

ACUSE



Universidad Tecnológica de Torreón

Congreso del Estado de Coahuila de Zaragoza
Oficialía Maestra
31 OCT 2017
10.2
RECIBIDO

COAHUILA DE ZARAGOZA
SECRETARÍA DE FISCALÍA
RECIBIDO
31 OCT 2017
NOMBRE: Manuel...
HORA: 10:32
CONTROL DE CORRESPONDENCIA

SEDU CONTROL, GESTIÓN Y ADMINISTRACIÓN DOCUMENTAL DEL GOBIERNO DEL ESTADO DE COAHUILA DE ZARAGOZA
"2017 Año del Centenario de la Promulgación de la Constitución Política de los Estados Unidos Mexicanos"
RECIBIDO
31 OCT 2017
Hora: 11:02 Recibido: EL USM

Torreón Coahuila, a 26 de Octubre del 2017
OFICIO/CO /44

Ing. José María Fraustro Siller
Presidente de la Junta de Gobierno del Congreso del Estado
PRESENTE.

En cumplimiento a los artículos 15, 16, 17 y 11 Párrafo Segundo y demás relativos a la Ley de Rendición de Cuentas de Fiscalización Superior del Estado de Coahuila de Zaragoza, tengo a bien presentar ante H. Autoridad Cuadernillo y CD, del Tercer Avance de Gestión Financiera 2017.

I. Información Contable:

- Estado de Situación Financiera al 30 de Septiembre de 2017
- Estado de Actividades Tercer Trimestre 2017
- Estado de Actividades acumulado del 1° de enero al 30 de Septiembre de 2017
- Estado de Variación en la hacienda pública Tercer Trimestre 2017
- Estado de cambios en la situación financiera Tercer Trimestre 2017
- Estado de flujos de efectivo d Tercer Trimestre 2017
- Estado analítico del activo Tercer Trimestre 2017
- Estado analítico de la deuda y otros pasivos del Tercer Trimestre 2017
- Informe sobre pasivos contingentes Tercer Trimestre 2017
- Notas de desglose a los Estados Financieros
- Notas de memoria a los Estados Financieros
- Notas de gestión administrativa a los Estados Financieros
- Balanza de comprobación Tercer Trimestre 2017
- Balanza de comprobación acumulada del 1° de enero al 31 de Septiembre de 2017
- Declaratoria

SECRETARÍA DE FISCALÍA DE CUENTAS DEL GOBIERNO DEL ESTADO DE COAHUILA DE ZARAGOZA
RECIBIDO
31 OCT 2017
CORRESPONDENCIA SALTILLO, COAHUILA

II. Información Presupuestaria:

- Estado analítico de ingresos CE
- Estado analítico de ingresos CFF
- Estado analítico de ingresos CRI
- Estado analítico del ejercicio del presupuesto de egresos CA
- Estado analítico del ejercicio del presupuesto de egresos CE
- Estado analítico del ejercicio del presupuesto de egresos COG
- Estado analítico del ejercicio del presupuesto de egresos CFF
- Endeudamiento neto
- Intereses de la deuda
- Flujo de Fondos

SECRETARÍA DE FISCALÍA DE CUENTAS DEL GOBIERNO DEL ESTADO DE COAHUILA DE ZARAGOZA
RECIBIDO
31 OCT 2017
CORRESPONDENCIA SALTILLO, COAHUILA

0-003
11/12/01/17

Información Programática

- Gasto por categoría programática
- Programa y proyectos de inversión
- Indicadores de Resultados
- Grado de Cumplimiento (POA)
- Resultado de Evaluaciones del desempeño programas federales

SEDU
SECRETARÍA DE EDUCACIÓN
31 OCT 2017
RECIBI
Subsecretaría de Educación M

Información Adicional:

- La relación de bienes muebles que componen el patrimonio
- La relación de bienes inmuebles que componen el patrimonio
- Reporte de los esquemas bursátiles y de coberturas financieras del ente público
- Información respecto al ejercicio y destino del gasto federalizado
- Informe de contratos de proyectos
- Caratulas de las Conciliaciones Bancarias
- Información complementaria
- Confirmaciones bancarias al 30 de Septiembre de 2017

Información LDF

- Estado de Situación Financiera al 30 de Septiembre de 2017
- Estado analítico de la deuda y otros pasivos del 1° de enero al 30 de Septiembre de 2017
- Informe analítico de obligaciones diferentes de financiamiento del 1° de enero al 30 Septiembre de 2017
- Balance presupuestario
- Estado analítico de ingresos detallado
- Estado analítico del ejercicio del presupuesto de egresos COG
- Estado analítico del ejercicio del presupuesto de egresos CA
- Estado analítico del ejercicio del presupuesto de egresos CFF
- Estado analítico del ejercicio del presupuesto de egresos CS

Anexos

- CD que contiene información de los párrafos I, II, III anteriores, exel PDF
- Respaldo contabilidad en formato .BAK
- Respaldo nominas en formatos .DBF
- Caratulas de las Conciliaciones Bancarias en formato .PDF

En mérito de lo anterior, solicito se me tenga presentado en tiempo y forma.
Más por el momento, agradeciendo las atenciones brindadas al presente, quedamos de

Atentamente,

ING. RAUL MARTINEZ HERNANDEZ

RECTOR

HM/FLP



TERCER AVANCE DE GESTION FINANCIERA 2017

INDICE

- 1 ESTADO DE SITUACION FINANCIERA AL 30 DE SEPTIEMBRE DEL 2017
- 2 ESTADO DE ACTIVIDADES DEL 01 DE ABRIL AL 30 DE SEPTIEMBRE DEL 2017
- 3 ESTADO DE ACTIVIDADES ACUMULADO DEL 01 DE ENERO AL 30 DE SEPTIEMBRE DEL 2017
- 4 ESTADO DE VARIACIONES EN LA CUENTA PUBLICA/PATRIMONIO
- 5 ESTADO DE CAMBIOS EN LA SITUACION FINANCIERA
- 6 ESTADO DE FLUJO DE EFECTIVO
- 7 ESTADO ANALITICO DEL ACTIVO
- 8 ESTADO ANALITICO DE LA DEUDA
- 9 INFORME DE PASIVOS CONTINGENTES
- 10 NOTAS DE DESGLOSE A LOS ESTADOS FINANCIEROS 1 Y 2
- 11 NOTAS DE MEMORIA A LOS ESTADOS FINANCIEROS
- 12 NOTAS DE GESTION ADMINISTRATIVA A LOS ESTADOS FINANCIEROS
- 13 BALANZA DE COMPROBACION DEL 01 DE JULIO AL 30 DE SEPTIEMBRE DEL 2017
- 14 BALANZA DE COMPROBACION DEL 01 DE ENERO AL 30 DE SEPTIEMBRE DEL 2017
- 15 DECLARATORIA
- 16 ESTADO ANALITICO DEL INGRESO CE
- 17 ESTADO ANALITICO DEL INGRESO FF
- 18 ESTADO ANALITICO DEL INGRESO CRI
- 19 ESTADO ANALITICO DEL PRESUPUESTO DE EGRESOS CA
- 20 ESTADO ANALITICO DEL PRESUPUESTO DE EGRESOS CE
- 21 ESTADO ANALITICO DEL PRESUPUESTO DE EGRESOS COG
- 22 ESTADO ANALITICO DEL PRESUPUESTO DE EGRESOS FP
- 23 ENDEUDAMIENTO NETO
- 24 INTERESES DE LA DEUDA
- 25 FLUJO DE FONDOS
- 26 GASTO POR CATEGORIA PROGRAMATICA
- 27 PROGRAMAS Y PROYECTOS DE INVERSION
- 28 INDICADORES DE RESULTADOS
- 29 GRADO DE CUMPLIMIENTO DE LOS OBJETIVOS Y METAS (POA)
- 30 RESULTADOS DE EVALUCIONES DEL DESEMPEÑO
PROGRAMAS FEDERALES
- 31 RELACION DE BIENES MUEBLES
- 32 RELACION DE BIENES INMUEBLES
- 33 REPORTE DE ESQUEMAS BURSATILES
- 34 EJERCICIO Y DESTINO DEL GASTO FEDERALIZADO
- 35 INFORME DE CONTRATOS DE PROYECTOS
- 36 CARATULAS CONCILIACIONES
- 37 INFORMACION COMPLEMENTARIA
- 38 REPORTES DE LA LEY DE DISCIPLINA FINANCIERA



CONCEPTO

2017

2016

CONCEPTO

2017

2016

ACTIVO	2017	2016	PASIVO	2017	2016
Activo Circulante			Pasivo Circulante		
Efectivo y Equivalentes ESF-01	21,087,705.77	29,834,066.28	Cuentas por Pagar a Corto Plazo ESF-12	1,555,060.37	7,146,777.80
Derechos a Recibir Efectivo o Equivalentes ESF-02	23,908,462.12	23,468,319.43	Documentos por Pagar a Corto Plazo	-	-
Derechos a Recibir Bienes o Servicios ESF-03	733,074.31	3,232,178.48	Porción a Corto Plazo de la Deuda Pública a Largo Plazo	-	-
Inventarios ESF-04	-	-	Títulos y Valores a Corto Plazo	-	-
Almacenes ESF-05	329,589.22	676,871.07	Pasivos Diferidos a Corto Plazo	-	-
Estimación por Pérdida o Deterioro de Activos Circulantes	100,357.00	-	Fondos y Bienes de Terceros en Garantía y/o Administración a Corto Plazo	-	-
Otros Activos Circulantes	46,157,188.42	100,357.00	Provisiones a Corto Plazo	4,107,891.47	-
Total de Activos Circulantes	46,157,188.42	57,311,892.26	Otros Pasivos a Corto Plazo	-	-
			Total de Pasivos Circulantes	5,662,951.84	7,146,777.80
Activo No Circulante			Pasivo No Circulante		
Inversiones Financieras a Largo Plazo	96,937,621.19	96,937,621.19	Cuentas por Pagar a Largo Plazo	-	-
Derechos a Recibir Efectivo o Equivalentes a Largo Plazo ESF-08	107,196,943.62	99,360,619.98	Documentos por Pagar a Largo Plazo	-	-
Bienes Inmuebles, Infraestructura y Construcciones en Proceso	125,318,873.79	114,954,536.53	Deuda Pública a Largo Plazo	-	-
Bienes Muebles	3,133,907.96	2,307,416.49	Pasivos Diferidos a Largo Plazo	-	-
Activos Intangibles ESF-09	-	-	Fondos y Bienes de Terceros en Garantía y/o en Administración a Largo Plazo	-	-
Dapreciación, Deterioro y Amortización Acumulada de Bienes ESF-10	12,705,206.01	10,023,900.98	Provisiones a Largo Plazo ESF-15	2,008,628.00	2,008,628.00
Activos Diferidos ESF-11	-	-	Total de Pasivos No Circulantes	2,008,628.00	2,008,628.00
Estimación por Pérdida o Deterioro de Activos no Circulantes	-	-	TOTAL DEL PASIVO	7,671,579.84	9,155,405.80
Otros Activos no Circulantes	-	-	HACIENDA PÚBLICA/ PATRIMONIO		
Total de Activos No Circulantes	319,882,140.55	303,576,293.21	<i>Hacienda Pública/Patrimonio Contribuido</i>		
TOTAL DEL ACTIVO	366,039,328.97	360,888,185.47	Aportaciones	-	-
			Donaciones de Capital	-	-
			Actualización de la Hacienda Pública / Patrimonio	-	-
			Hacienda Pública/Patrimonio Generado	358,367,749.13	351,732,779.67
			Resultados del Ejercicio (Ahorro / Desahorro)	6,195,697.02	7,810,334.01
			Resultados de Ejercicios Anteriores	81,343,088.28	72,741,862.98
			Revalúos	43,320.86	304,060.99
			Reservas	129,817,213.26	129,817,213.26
			Rectificaciones de Resultados de Ejercicios Anteriores	141,055,071.43	141,059,308.43
			Exceso o Insuficiencia en la Actualización de la Hacienda Pública/Patrimonio	-	-
			Resultado por Posición Monetaria	-	-
			Resultado por Tenencia de Activos no Monetarios	-	-
			Total Hacienda Pública/ Patrimonio	358,367,749.13	351,732,779.67
			TOTAL DEL PASIVO Y HACIENDA PÚBLICA / PATRIMONIO	366,039,328.97	360,888,185.47

Bajo protesta de decir verdad declaramos que los Estados Financieros y sus bases son razonablemente correctos y responsabilizamos del emisor

ING. RAÚL MARTÍNEZ HERNÁNDEZ
RECTOR

CP. FLORENTINO LOBATOS PEÑA
JEFE DE DEPARTAMENTO DE CONTABILIDAD

M.C. LAURA O. ZERMENO CASAS
DIRECTORA DE ADMINISTRACION Y FINANZAS

Concepto	2017	2016
INGRESOS Y OTROS BENEFICIOS		
Ingresos de la Gestión EA-01	6,784,649.76	17,206,946.64
Impuestos	-	-
Cuotas y Aportaciones de Seguridad Social	-	-
Contribuciones de Mejoras	-	-
Derechos	-	-
Productos de Tipo Corriente	-	-
Aprovechamientos de Tipo Corriente	-	-
Ingresos por Venta de Bienes y Servicios	6,784,649.76	17,206,946.64
Ingresos no Comprendidos en las Fracciones de la	-	-
Participaciones, Aportaciones, Transferencias,	22,746,431.00	20,861,301.10
Participaciones y Aportaciones	22,746,431.00	20,861,301.10
Transferencias, Asignaciones, Subsidios y Otras	-	-
Otros Ingresos y Beneficios	161,663.43	365,965.19
Ingresos Financieros	144,498.06	365,965.19
Incremento por Variación de Inventarios	-	-
Disminución del Exceso de Estimaciones por	-	-
Disminución del Exceso de Provisiones	-	-
Otros Ingresos y Beneficios Varios	17,085.37	-
Total de Ingresos y Otros Beneficios	29,692,664.19	38,434,212.93
GASTOS Y OTRAS PÉRDIDAS		
Gastos de Funcionamiento EA-02	24,358,184.11	24,291,734.90
Servicios Personales	15,745,158.48	15,794,852.67
Materiales y Suministros	1,168,081.51	945,555.35
Servicios Generales	7,448,944.12	7,551,326.88
Transferencias, Asignaciones, Subsidios y	-	-
Transferencias Internas y Asignaciones al Sector	-	-
Transferencias al Resto del Sector Público	-	-
Subsidios y Subvenciones	-	-
Ayudas Sociales	-	-
Pensiones y Jubilaciones	-	-
Transferencias a Fideicomisos, Mandatos y	-	-
Transferencias a la Seguridad Social	-	-
Donativos	-	-
Transferencias al Exterior	-	-
Participaciones y Aportaciones	-	-
Participaciones	-	-
Aportaciones	-	-
Convenios	-	-
Intereses, Comisiones y Otros Gastos de la	-	-
Intereses de la Deuda Pública	-	-
Comisiones de la Deuda Pública	-	-
Gastos de la Deuda Pública	-	-
Costo por Coberturas	-	-
Apoyos Financieros	-	-
Otros Gastos y Pérdidas Extraordinarias	-	-
Estimaciones, Depreciaciones, Deterioros,	-	-
Provisiones	-	-
Disminución de Inventarios	-	-
Aumento por Insuficiencia de Estimaciones por	-	-
Aumento por Insuficiencia de Provisiones	-	-
Otros Gastos	-	-
Inversión Pública	-	-
Inversión Pública no Capitalizable	-	-
Total de Gastos y Otras Pérdidas	24,358,184.11	24,291,734.90
Resultados del Ejercicio (Ahorro/Desahorro)	5,334,480.08	14,142,478.03

Bajo protesta de decir verdad declaramos que los Estados Financieros y sus Notas son razonablemente correctos y responsabilidad del emisor

ING. RAÚL MARTÍNEZ HERNÁNDEZ
RECTOR

CP. FLORENTINO LOBATOS PEÑA
JEFE DE DEPARTAMENTO DE CONTABILIDAD

MC. LAUREN OZIERMEÑO CASAS
DIRECTORA DE ADMINISTRACION Y

Concepto	2017	2016
INGRESOS Y OTROS BENEFICIOS		
Ingresos de la Gestión	16,604,465.74	26,085,721.47
Impuestos	-	-
Cuotas y Aportaciones de Seguridad Social	-	-
Contribuciones de Mejoras	-	-
Derechos	-	-
Productos de Tipo Corriente	-	-
Aprovechamientos de Tipo Corriente	-	500.00
Ingresos por Venta de Bienes y Servicios	16,604,465.74	26,085,221.47
Ingresos no Comprendidos en las Fracciones de la	-	-
Participaciones, Aportaciones, Transferencias,	66,467,662.00	57,662,561.36
Participaciones y Aportaciones	56,457,662.00	57,662,561.36
Transferencias, Asignaciones, Subsidios y Otras	-	-
Otros Ingresos y Beneficios	625,887.50	1,124,635.29
Ingresos Financieros	523,682.04	1,104,250.49
Incremento por Variación de Inventarios	-	-
Disminución del Exceso de Estimaciones por	-	-
Disminución del Exceso de Provisiones	-	-
Otros Ingresos y Beneficios Varios	102,105.46	20,384.80
Total de Ingresos y Otros Beneficios	73,687,815.24	84,872,918.12
GASTOS Y OTRAS PÉRDIDAS		
Gastos de Funcionamiento	64,810,813.19	69,515,071.40
Servicios Personales	44,658,144.30	47,851,223.13
Materiales y Suministros	2,952,057.61	3,251,225.40
Servicios Generales	17,200,611.28	18,412,622.87
Transferencias, Asignaciones, Subsidios y	-	-
Transferencias Internas y Asignaciones al Sector	-	-
Transferencias al Resto del Sector Público	-	-
Subsidios y Subvenciones	-	-
Ayudas Sociales	-	-
Pensiones y Jubilaciones	-	-
Transferencias a Fidelcomisos, Mandatos y	-	-
Transferencias a la Seguridad Social	-	-
Donativos	-	-
Transferencias al Exterior	-	-
Participaciones y Aportaciones	-	-
Participaciones	-	-
Aportaciones	-	-
Convenios	-	-
Intereses, Comisiones y Otros Gastos de la	-	-
Intereses de la Deuda Pública	-	-
Comisiones de la Deuda Pública	-	-
Gastos de la Deuda Pública	-	-
Costo por Coberturas	-	-
Apoyos Financieros	-	-
Otros Gastos y Pérdidas Extraordinarias	2,681,305.03	-
Estimaciones, Depreciaciones, Deterioros,	2,681,305.03	-
Provisiones	-	-
Disminución de Inventarios	-	-
Aumento por Insuficiencia de Estimaciones por	-	-
Aumento por Insuficiencia de Provisiones	-	-
Otros Gastos	-	-
Inversión Pública	-	-
Inversión Pública no Capitalizable	-	-
Total de Gastos y Otras Pérdidas	67,492,118.22	69,515,071.40
Resultados del Ejercicio (Ahorro/Desahorro)	6,195,697.02	15,357,846.72

Bajo protesta de decir verdad declaramos que los Estados Financieros y sus Notas son razonablemente correctos y responsabilidad del emisor

ING. RAUL MARCELO HERNANDEZ
 RECTOR

CP. FLORENTINO LOBATOS
 JEFE DE DEPARTAMENTO DE CONTABILIDAD

MC. LAURA D. ZERMENO CASAS
 DIRECTORA DE ADMINISTRACION Y



Universidad Tecnológica de Torreón

Universidad Tecnológica de Torreón
Estado de Variación en la Hacienda Pública
Del 1 de Julio al 30 de Septiembre del 2017

Concepto	Hacienda Pública/Patrimonio Contribuido	Hacienda Pública/Patrimonio Generado de Ejercicios Anteriores	Hacienda Pública/Patrimonio Generado del Ejercicio	Ajustes por Cambios de Valor	TOTAL
Rectificaciones de Resultados de Ejercicios Anteriores	-	141,059,308.43	-	-	141,055,071.43
Patrimonio Neto Inicial Ajustado del Ejercicio	-	-	4,237.00	-	-
Aportaciones	-	-	-	-	-
Donaciones de Capital	-	-	-	-	-
Actualización de la Hacienda Pública/Patrimonio	-	-	-	-	-
Variaciones de la Hacienda Pública/Patrimonio Neto del Ejercicio	-	202,863,137.23	7,810,334.01	-	210,673,471.24
Resultados del Ejercicio (Ahorro/Desahorro)	-	-	7,810,334.01	-	7,810,334.01
Resultados de Ejercicios Anteriores	-	72,741,862.98	-	-	72,741,862.98
Revalúos	-	304,060.99	-	-	304,060.99
Reservas	-	129,817,213.26	-	-	129,817,213.26
Hacienda Pública/Patrimonio Neto Final del Ejercicio 2016	-	343,922,445.66	7,810,334.01	-	351,732,779.67
Cambios en la Hacienda Pública/Patrimonio Neto del Ejercicio 2017	-	-	-	-	-
Aportaciones	-	-	-	-	-
Donaciones de Capital	-	-	-	-	-
Actualización de la Hacienda Pública/Patrimonio EVHP-01	-	-	-	-	-
Variaciones de la Hacienda Pública/Patrimonio Neto del Ejercicio 2017	-	8,253,843.45	1,614,636.99	-	6,639,206.46
Resultados del Ejercicio (Ahorro/Desahorro)	-	8,601,225.30	1,614,636.99	-	6,986,588.31
Resultados de Ejercicios Anteriores	-	-	-	-	-
Revalúos EVHP-02	-	347,381.85	-	-	347,381.85
Reservas	-	-	-	-	-
Saldo Neto en la Hacienda Pública / Patrimonio 2017	-	352,176,289.11	6,191,460.02	-	358,367,749.13

Bajo protesta de decir verdad declaramos que los Estados Financieros y sus Notas son razonablemente correctos y responsabilidad del emisor

ING. RAUL MARTINEZ HERNANDEZ
SECTOR

CP. FLORENTINO GARCÉS REÑA
JEFE DE DEPARTAMENTO DE CONTABILIDAD

MG. LAURA O. ZERMENO CASAS
DIRECTORA DE ADMINISTRACION Y FINANZAS

	Origen	Aplicación
ACTIVO		
Activo Circulante	-	12,606,244.85
Efectivo y Equivalentes	-	7,433,700.32
Derechos a Recibir Efectivo o Equivalentes	-	401,071.40
Derechos a Recibir Bienes o Servicios	2,616,529.03	-
Inventarios	-	-
Almacenes	-	79,574.65
Estimación por Pérdida o Deterioro de Activos Circulantes	-	-
Otros Activos Circulantes	-	-
Activo No Circulante	-	-
Inversiones Financieras a Largo Plazo	-	-
Derechos a Recibir Efectivo o Equivalentes a Largo Plazo	-	-
Bienes Inmuebles, Infraestructura y Construcciones en Proceso	-	3,345,746.25
Bienes Muebles	-	6,434,181.85
Activos Intangibles	-	411,804.64
Depreciación, Deterioro y Amortización Acumulada de Bienes	2,681,305.03	-
Activos Diferidos	-	-
Estimación por Pérdida o Deterioro de Activos no Circulantes	-	-
Otros Activos no Circulantes	-	-
PASIVO	2,825,823.44	-
Pasivo Circulante		
Cuentas por Pagar a Corto Plazo	2,626.27	-
Documentos por Pagar a Corto Plazo	-	-
Porción a Corto Plazo de la Deuda Pública a Largo Plazo	-	-
Títulos y Valores a Corto Plazo	-	-
Pasivos Diferidos a Corto Plazo	-	-
Fondos y Bienes de Terceros en Garantía y/o Administración a Corto Plazo	-	-
Provisiones a Corto Plazo	2,828,449.71	-
Otros Pasivos a Corto Plazo	-	-
Pasivo No Circulante		
Cuentas por Pagar a Largo Plazo	-	-
Documentos por Pagar a Largo Plazo	-	-
Deuda Pública a Largo Plazo	-	-
Pasivos Diferidos a Largo Plazo	-	-
Fondos y Bienes de Terceros en Garantía y/o en Administración a Largo Plazo	-	-
Provisiones a Largo Plazo	-	-
HACIENDA PÚBLICA/ PATRIMONIO	9,982,421.41	-
Hacienda Pública/Patrimonio Contribuido		
Aportaciones	-	-
Donaciones de Capital	-	-
Actualización de la Hacienda Pública / Patrimonio	-	-
Hacienda Pública/Patrimonio Generado		
Resultados del Ejercicio (Ahorro / Desahorro)	9,116,192.47	-
Resultados de Ejercicios Anteriores	790,891.29	-
Revalúos	79,574.65	-
Reservas	-	-
Rectificaciones de Resultados de Ejercicios Anteriores	4,237.00	-
Exceso o Insuficiencia en la Actualización de la Hacienda Pública/Patrimonio		
Resultado por Posición Monetaria	-	-
Resultado por Tenencia de Activos no Monetarios	-	-

Bajo protesta de decir verdad declaramos que los Estados Financieros y sus Notas son razonablemente correctos y responsabilidad del emisor.

ING. RAÚL HERNÁNDEZ HERNÁNDEZ
 RECTOR

DR. FREDERICO LOBATOS BEÑA

JEFE DE DEPARTAMENTO DE CONTABILIDAD

MC. LAURA OZIERMEÑO CASAS
 DIRECTORA DE ADMINISTRACIÓN Y FINANZAS

Concepto	2017	2016
Flujos de Efectivo de las Actividades de Operación		
Origen	29,692,664.19	38,434,212.93
Impuestos	-	-
Cuotas y Aportaciones de Seguridad Social	-	-
Contribuciones de mejoras	-	-
Derechos	-	-
Productos de Tipo Corriente	-	-
Aprovechamientos de Tipo Corriente	-	-
Ingresos por Venta de Bienes y Servicios	6,784,649.76	17,206,946.64
Ingresos no Comprendidos en las Fracciones de la Ley de Ingresos Causados en Ejercicios	-	-
Participaciones y Aportaciones	22,746,431.00	20,861,301.10
Transferencias, Asignaciones y Subsidios y Otras Ayudas	-	-
Otros Orígenes de Operación	161,683.43	365,965.19
Aplicación	24,358,184.11	24,291,734.90
Servicios Personales	15,745,158.48	15,794,852.67
Materiales y Suministros	1,168,081.51	945,555.35
Servicios Generales	7,446,944.12	7,551,326.88
Transferencias Internas y Asignaciones al Sector Público	-	-
Transferencias al resto del Sector Público	-	-
Subsidios y Subvenciones	-	-
Ayudas Sociales	-	-
Pensiones y Jubilaciones	-	-
Transferencias a Fideicomisos, Mandatos y Contratos Análogos	-	-
Transferencias a la Seguridad Social	-	-
Donativos	-	-
Transferencias al Exterior	-	-
Participaciones	-	-
Aportaciones	-	-
Convenios	-	-
Otras Aplicaciones de Operación	-	-
Flujos Netos de Efectivo por Actividades de Operación	5,334,480.08	14,142,478.03
Flujos de Efectivo de las Actividades de Inversión		
Origen	-	-
Bienes Inmuebles, Infraestructura y Construcciones en Proceso	-	-
Bienes Muebles	-	-
Otros Orígenes de Inversión	-	-
Aplicación	5,130,412.76	6,089,258.15
Bienes Inmuebles, Infraestructura y Construcciones en Proceso	3,157,452.81	4,764,194.08
Bienes Muebles	1,564,495.31	1,325,064.07
Otras Aplicaciones de Inversión	398,464.64	-
Flujos Netos de Efectivo por Actividades de Inversión	- 5,130,412.76	6,089,258.15
Flujo de Efectivo de las Actividades de Financiamiento		
Origen	4,139,725.54	2,836,928.70
Endeudamiento Neto	-	-
Interno	-	-
Externo	-	-
Otros Orígenes de Financiamiento	4,139,725.54	2,836,928.70
Aplicación	2,627,837.62	3,759,649.50
Servicios de la Deuda	-	-
Interno	-	-
Externo	-	-
Otras Aplicaciones de Financiamiento	2,627,837.62	3,759,649.50
Flujos netos de Efectivo por Actividades de Financiamiento	1,611,887.92	923,720.80
Incremento/Disminución Neta en el Efectivo y Equivalentes al Efectivo EFE-01	1,815,955.24	7,129,499.08
Efectivo y Equivalentes al Efectivo al inicio del Ejercicio	19,271,750.53	42,100,723.34
Efectivo y Equivalentes al Efectivo al final del Ejercicio	21,087,705.77	49,230,222.42

Bajo protesta de decir verdad declaramos que los Estados Financieros y sus Notas son razonablemente correctos y responsabilidad del emisor


 ING. RAUL MARTINEZ HERNANDEZ
 RECTOR


 MC. LAURA O. ZERMENO CASAS
 DIRECTORA DE ADMINISTRACION Y FINANZAS


 CP. FLORENTINO LOBATO PEÑA
 JEFE DE DEPARTAMENTO DE CONTABILIDAD

Concepto	Saldo Inicial 1	Cargos del Periodo 2	Abonos del Periodo 3	Saldo Final 4=(1+2-3)	Variación del Periodo (4-1)
ACTIVO					
Activo Circulante	46,971,669.61	1,924,775,513.31	1,925,589,994.50	46,157,188.42	814,481.19
Efectivo y Equivalentes	19,271,750.53	1,894,845,923.77	1,893,029,968.53	21,087,705.77	1,815,955.24
Derechos a Recibir Efectivo o Equivalentes	23,867,579.66	29,905,683.51	29,866,801.05	23,906,462.12	38,882.46
Derechos a Recibir Bienes o Servicios Inventariados	3,317,226.76	-	2,584,152.45	733,074.31	2,584,152.45
Almacenes	414,755.66	23,906.03	109,072.47	329,589.22	85,166.44
Estimación por Pérdida o Deterioro de Activos Circulantes	-	-	-	-	-
Otros Activos Circulantes	100,357.00	-	-	100,357.00	-
Activo No Circulante	314,751,727.79	5,130,412.76	-	319,882,140.55	5,130,412.76
Inversiones Financieras a Largo Plazo	-	-	-	-	-
Derechos a Recibir Efectivo o Equivalentes a Largo Plazo	96,937,621.19	-	-	96,937,621.19	-
Bienes Inmuebles, Infraestructura y Construcciones en Proceso	104,029,490.81	3,167,452.81	-	107,196,943.62	3,167,452.81
Bienes Muebles	123,754,378.48	1,564,495.31	-	125,318,873.79	1,564,495.31
Activos Intangibles	2,735,443.32	398,464.64	-	3,133,907.96	398,464.64
Depreciación, Deterioro y Amortización Acumulada de Bienes	12,705,206.01	-	-	12,705,206.01	-
Activos Diferidos	-	-	-	-	-
Estimación por Pérdida o Deterioro de Activos no Circulantes	-	-	-	-	-
Otros Activos no Circulantes	-	-	-	-	-
TOTAL DEL ACTIVO	381,723,397.40	1,929,905,926.07	1,925,589,994.50	366,039,328.97	4,315,931.57

Bajo protesta de decir verdad declaramos que los Estados Financieros y sus Notas son razonablemente correctos y responsabilidad del emisor


ING. RAUL MARTINEZ HERNANDEZ
RECTOR


MC. LAURA O. ZERMEÑO CASAS
DIRECTORA DE ADMINISTRACION Y FINANZAS


CP. FLORENTINO ZOBATOS PEÑA
JEFE DE DEPARTAMENTO DE CONTABILIDAD

Denominación de las Deudas		Moneda de Contratación	Institución o País Acreedor	Saldo Inicial del Periodo	Saldo Final del Periodo
DEUDA PÚBLICA					
Deuda Interna					
Corto Plazo					
Instituciones de Crédito	Peso	México	-	-	-
Títulos y Valores	Peso	México	-	-	-
Arrendamientos Financieros	Peso	México	-	-	-
Deuda Externa					
Organismos Financieros Internacionales					
Deuda Bilateral	Peso	México	-	-	-
Títulos y Valores	Peso	México	-	-	-
Arrendamientos Financieros	Peso	México	-	-	-
Subtotal a Corto Plazo					
Largo Plazo					
Deuda Interna					
Instituciones de Crédito	Peso	México	-	-	-
Títulos y Valores	Peso	México	-	-	-
Arrendamientos Financieros	Peso	México	-	-	-
Deuda Externa					
Organismos Financieros Internacionales					
Deuda Bilateral	Peso	México	-	-	-
Títulos y Valores	Peso	México	-	-	-
Arrendamientos Financieros	Peso	México	-	-	-
Subtotal a Largo Plazo					
Otros Pasivos	Peso	México	8,600,321.91	8,600,321.91	7,671,579.84
Total Deuda y Otros Pasivos				8,600,321.91	7,671,579.84

Bajo protesta de decir verdad declaramos que los Estados Financieros y sus Notas son razonablemente correctos y responsabilidad del emisor


ING. RAUL MARTINEZ HERNANDEZ
RECTOR


CP. FLORENTINO LOBATO PEÑA
CONTABILIDAD


MSC. LAURA O. ZERMEÑO CASAS
DIRECTORA DE ADMINISTRACION Y FINANZAS

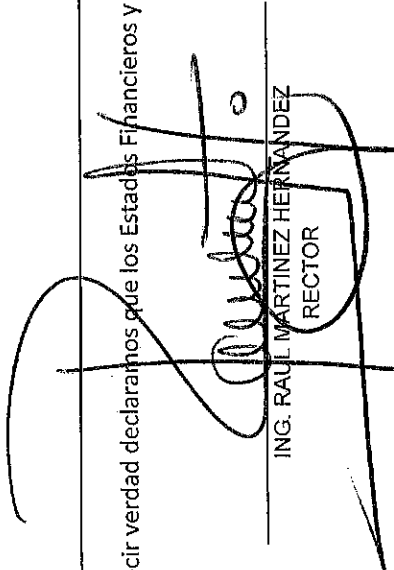



Universidad Tecnológica de Torreón

Informe Sobre Pasivos Contingentes
del 01 Julio al 30 de Septiembre del 2017

Num. Co.	Concepto
0	al 30 de Septiembre del 2017 la Universidad no Cuenta con Pasivos Contingentes

"Bajo protesta de decir verdad declaramos que los Estados Financieros y sus notas, son razonablemente correctos y son responsabilidad del emisor."


ING. RAUL MARTINEZ HERNANDEZ
RECTOR


M.C. LAURA O. ZERMENO CASAS
DIRECTORA DE ADMINISTRACION Y FINANZAS



NOTAS A LOS ESTADOS FINANCIEROS DEL 01 DE JULIO AL 30 DE SEPTIEMBRE DEL 2017

NOTAS DE DESGLOSE

ACTIVO CIRCULANTE

ESF-01

1112 Bancos Moneda Nacional

Descripción	Importe	Tipo
BANORTE 192018803	26,138.08	Productiva
BANORTE 192018781	43,840.49	Productiva
BANORTE 192019095	213,358.44	Productiva
BANORTE 192022886	50,396.40	Productiva
BANORTE 192036224	32,302.43	Productiva
BANORTE 189361020	25,034.81	Productiva
BANORTE 0192026466	50,648.39	Productiva
BANORTE 0192021944	30,961.64	Productiva
BANORTE 0698594067	80,357.70	Productiva
BANORTE 083359567-8	21,166.69	Productiva
BANORTE 084664078-3	6,515.92	Productiva
BANORTE 0456126501	50,086.90	Productiva
BANORTE 0463941261	130.96	Productiva
BANORTE 0471794426	91,402.11	Productiva
BANORTE 0484445755	723.75	Productiva
BANORTE 0489128923	347,219.43	Productiva
BANORTE 0489133655	4,480,036.06	Productiva
BANORTE 0308355482	1,869,385.57	Productiva
BANORTE 0354248143	10,000.00	Productiva

1114 Inversiones en Moneda Nacional

Descripción	Importe	Tipo
BANORTE 192018803	168,000.00	A la Vista
BANORTE 192019095	2,092,000.00	A la Vista
BANORTE 192022886	2,354,000.00	A la Vista
BANORTE 0192026466	159,000.00	A la Vista
BANORTE 0192021944	1,511,000.00	A la Vista

BANORTE 0698594067	843,000.00	A la Vista
BANORTE 0456126501	2,256,000.00	A la Vista
BANORTE 0463941261	435,000.00	A la Vista
BANORTE 0484445755	1,408,000.00	A la Vista
BANORTE 0489133655	2,412,000.00	A la Vista

La Universidad tiene Cuentas Bancarias el cual se Invierte en el Instrumento de Mesa de Dinero según la reglas de operación en este trimestre Se Integra de la Siguiete Manera:

ESF-02 Derechos a Recibir Efectivo o Equivalentes

La Cuenta Contable refleja las cuentas por cobrar derivado de servicios prestados por la Universidad, los Viáticos y Reintegros al Personal, así como el subsidio a aplicarse y se Integra de la Siguiete Manera.

Cuenta	Descripción	Importe	Vencimiento
1122	Cuentas por Cobrar por Venta de Bienes y Prestación de Servicios - CONTRIBUYENTES	\$23,822,335.32	Menor 365 días
1123	GASTOS A COMPROBAR - EMPLEADOS	\$74,126.80	Menor 365 días
11239	SUBSIDIO AL EMPLEO	\$2,628.56	Menor 365 días

ESF-03 Derechos a Recibir Bienes y Servicios

Cuenta	Descripción	Vencimiento		
		90	180	365 o mas
1131	Anticipo a proveedores por la adquisición de bienes o Prestaciones de servicios	\$733,074.31	0.00	0.00

ESF-04 Inventarios

Esta nota no le aplica al ente público, ya que no realiza ningún proceso de transformación y/o elaboración de bienes.

ESF – 05 Almacenes

Son los insumos que se tiene es stock se realiza por costeo promedio.

Cuenta	Importe
Materiales de Administración, Emisión de Documentos y Artículos Oficiales	\$277,137.27
Alimentos y Utensilios	\$3,503.41
Productos Químicos, Farmacéuticos y de Laboratorio	\$34,435.61
Herramientas, Refacciones y Accesorios Menores para Consumo	\$14,512.93
suma	\$329,589.22

ESF -06 Inversiones Financieras

Esta nota no se aplica al ente público, ya que no tiene inversiones financieras

ESF-07 Inversiones Financieras

Sólo se maneja la inversión en mesa de dinero a 1 día de plazo.

ESF -08 Bienes Muebles

Los Activos de Deprecian en Línea Recta Según los Porcentajes de la Siguiete Tabla:

Cuenta	Concepto	Años de vida útil	% de depreciación anual
1.2.3	BIENES INMUEBLES, INFRAESTRUCTURA Y CONSTRUCCIONES EN PROCESO		
1.2.3.2	Viviendas	50	2
1.2.3.3	Edificios No Habitacionales	30	3.3
1.2.3.4	Infraestructura	25	4
1.2.3.9	Otros Bienes Inmuebles	20	5

Cuenta	Concepto	Años de vida útil	% de depreciación anual
1.2.4	BIENES MUEBLES		
1.2.4.1	Mobiliario y Equipo de Administración		
1.2.4.1.1	Muebles de Oficina y Estantería	10	10
1.2.4.1.2	Muebles, Excepto De Oficina Y Estantería	10	10
1.2.4.1.3	Equipo de Cómputo y de Tecnologías de la Información	3	33.3
1.2.4.1.9	Otros Mobiliarios y Equipos de Administración	10	10
1.2.4.2	Mobiliario y Equipo Educacional y Recreativo		
1.2.4.2.1	Equipos y Aparatos Audiovisuales	3	33.3
1.2.4.2.2	Aparatos Deportivos	5	20
1.2.4.2.3	Cámaras Fotográficas y de Video	3	33.3
1.2.4.2.9	Otro Mobiliario y Equipo Educacional y Recreativo	5	20
1.2.4.3	Equipo e Instrumental Médico y de Laboratorio		
1.2.4.3.1	Equipo Médico y de Laboratorio	5	20
1.2.4.3.2	Instrumental Médico y de Laboratorio	5	20
1.2.4.4	Equipo de Transporte		
1.2.4.4.1	Automóviles y Equipo Terrestre	5	20
1.2.4.4.2	Carrocerías y Remolques	5	20
1.2.4.4.3	Equipo Aeroespacial	5	20
1.2.4.4.4	Equipo Ferroviario	5	20
1.2.4.4.5	Embarcaciones	5	20
1.2.4.4.9	Otros Equipos de Transporte	5	20
1.2.4.5	Equipo de Defensa y Seguridad¹	*	*
1.2.4.6	Maquinaria, Otros Equipos y Herramientas		
1.2.4.6.1	Maquinaria y Equipo Agropecuario	10	10
1.2.4.6.2	Maquinaria y Equipo Industrial	10	10
1.2.4.6.3	Maquinaria y Equipo de Construcción	10	10
1.2.4.6.4	Sistemas de Aire Acondicionado, Calefacción y de Refrigeración Industrial y Comercial	10	10
1.2.4.6.5	Equipo de Comunicación y Telecomunicación	10	10
1.2.4.6.6	Equipos de Generación Eléctrica, Aparatos y Accesorios Eléctricos	10	10

Cuenta	Concepto	Años de vida útil	% de depreciación anual
1.2.4.6.7	Herramientas y Máquinas-Herramienta	10	10
1.2.4.6.9	Otros Equipos	10	10

Cuenta	Concepto	Saldo en Libros
1231-00001	Terrenos	10,975,658.82
1236-7-62701	INSTALACIONES Y OBRAS DE CONSTRUCCIÓN ESPECIALIZADA	17,778,676.89
1239-00001	OTROS BIENES INMUEBLES	73,071,768.22
1239-58904	OTROS BIENES INMUEBLES	5,370,839.69
1241-1-00001	Muebles de Oficina y Estantería	7,358,259.61
1241-1-51101	MOBILIARIO	530,342.58
1241-2-00001	Muebles, Excepto de Oficina y Estantería	3,818,613.85
1241-3-00001	Equipo de Cómputo y de Tecnologías de la Información	23,948,110.64
1241-3-51501	BIENES INFORMÁTICOS	11,969,320.49
1241-9-00001	Otros Mobiliarios y Equipos de Administración	487,404.36
1241-9-51901	EQUIPO DE ADMINISTRACION	297,913.53
1242-1-00001	Equipos y Aparatos Audiovisuales	963,590.38
1242-1-52101	EQUIPOS Y APARATOS AUDIOVISUALES	149,255.85
1242-2-00001	Aparatos Deportivos	116,800.00
1242-2-52201	APARATOS DEPORTIVOS	292,596.08
1242-3-00001	Cámaras Fotográficas y de video	272,073.22
1242-3-52301	CÁMARAS FOTOGRAFICAS Y DE VIDEO	4,711,671.45
1242-9-00001	Otro Mobiliario y Equipo Educativo	385,459.88
1242-9-52901	OTRO MOBILIARIO Y EQUIPO EDUCACIONAL Y RECREATIVO	366,274.64
1243-1-00001	Equipo Médico y de Laboratorio	437,395.40
1243-1-53101	EQUIPO MÉDICO Y DE LABORATORIO	6,509,173.32
1243-2-00001	Instrumental Médico y de Laboratorio	22,504.00
1243-2-53201	INSTRUMENTAL MEDICO Y DE LABORATORIO	157,726.24
1244-1-00001	Vehículos y equipo terrestre	5,054,155.00
1244-1-54104	VEHICULOS Y EQUIPO TERRESTRE DESTINADOS A SERVICIOS ADMINISTRATIVOS.	823,500.02
1246-1-00001	Maquinaria y Equipo Agropecuario	922,259.38
1246-1-56101	MAQUINARIA Y EQUIPO AGROPECUARIO	59,000.00
1246-2-00001	Maquinaria y Equipo Industrial	41,833,934.80
1246-2-56201	MAQUINARIA Y EQUIPO INDUSTRIAL	437,220.60

1246-4-00001	Sistemas de Aire Acondicionado, Calefacción y de Refrigeración Industrial y Comercial	7,607.16
1246-4-56401	SISTEMAS DE AIRE ACONDICIONADO, CALEFACCIÓN Y DE REFRIGERACIÓN INDUSTRIAL Y COMERCIAL	4,427,614.42
1246-5-00001	Equipo de Comunicación y Telecomunicación	1,595,809.73
1246-5-56501	EQUIPOS Y APARATOS DE COMUNICACIONES Y TELECOMUNICACIONES	37,682.10
1246-6-00001	Equipos de Generación Eléctrica, Aparatos y Accesorios Eléctricos	944,884.47
1246-6-56601	MAQUINARIA Y EQUIPO ELECTRICO Y ELECTRONICO	626,540.53
1246-7-00001	Herramientas y Máquinas-Herramienta	717,557.62
1246-7-56701	HERRAMIENTAS Y MÁQUINAS-HERRAMIENTA	571,564.16
1246-9-00001	Otros Equipos	3,166,853.89
1246-9-56902	BIENES MUEBLES POR ARRENDAMIENTO FINANCIERO	388,980.16
1247-1-00001	Bienes Artísticos, Culturales y Científicos	709,224.23
1251-00001	Software	1,940,601.94
1251-59101	ADQUISICION DE SOFTWARE	1,193,306.02

Bienes Inmuebles

Descripción	Importe
Terrenos	\$10,975,658.82
INSTALACIONES Y OBRAS DE CONSTRUCCIÓN ESPECIALIZADA	\$17,778,676.89
Otros Bienes Inmuebles	\$78,442,607.91

ESF -09 Activos Intangibles

Se encuentra en proceso de análisis el proceso de amortización del ejercicio y acumulados, así como las tasas aplicables y los criterios de aplicación de los mismos.

Concepto	Importe
Software	\$3,133,907.96

ESF -10 Estimaciones y deterioros

Esta nota no le aplica al ente público, ya que no cuenta con registros en las cuentas aplicables.

ESF -11 Otros Activos

El saldo se integra por depósitos entregados en garantía por servicios de energía eléctrica.

Descripción	Importe
Otros Activos Circulantes	
Valores en Garantía	\$100,357.00

PASIVO

PASIVOS CIRCULANTES

ESF – 12 Cuentas por Pagar Corto Plazo

Las cuentas por pagar a corto plazo, se refiere a montos pendientes de liquidar a proveedores de bienes y servicios de las operaciones que realiza la Universidad Tecnológica de Torreón para el desarrollo de sus funciones, así como a las retenciones que se derivan de la relación laboral con sus trabajadores, como el Impuesto sobre la renta retenido por sueldos y salarios, honorarios así como las derivadas de prestaciones sociales.

Descripción	Vencimiento	Importe	Factibilidad
Cuentas por Pagar a Corto Plazo	Menor a 90 días	\$1,555,060.37	100%

ESF-13 Recursos en Fondos de Bienes de Terceros

Esta nota no le aplica al ente público, ya que no cuenta con registros en las cuentas aplicables

ESF-14 Pasivos Diferidos y otros

Esta nota no le aplica al ente público, ya que no cuenta con registros en las cuentas aplicables.

ESTADO DE ACTIVIDADES

EA- 01. Ingresos por Gestión

Son los Ingresos que Percibe la Universidad Derivado de las Actividades Propias; así como las Aportaciones recibidas por la federación y el Estado

Concepto	Importe
Ingresos por Venta de Bienes y Servicios de Organismos Descentralizados	\$ 6,784,649.76
Convenios	\$22,746,431.00

EA -02 Otros ingresos y beneficios

Los ingresos financieros se integran por intereses ganados de las inversiones a plazo de 1 día de las cuentas bancarias de la Universidad, en el rubro de otros ingresos se encuentra la venta de bases de licitación, Penalizaciones a Proveedores Estímulos Fiscales o Cancelaciones de Pasivos.

Concepto	Importe
Intereses por Créditos, Bonos y Títulos y Valores Internos	\$161,583.43

GASTOS Y OTRAS PÉRDIDAS

GASTOS DE FUNCIONAMIENTO

EA -03

De acuerdo a lo establecido en el Manual de Contabilidad Gubernamental en sus Notas el Estado de Actividades, se presentan los gastos que en lo individual representan el 10% o más del total de los gastos y se presenta como sigue:

CUENTA	EXPLICACIÓN	Importe
Remuneraciones al Personal de carácter Permanente	Remuneraciones al personal de carácter permanente (sueldos)	9,355,212.08

ESTADO DE VARIACIONES EN LA HACIENDA PÚBLICA

EVHP-01 no se tuvieron movimientos en el trimestre

EVHP-02 Se Tuvieron Modificaciones por Valuación de Inventario al 30 de Junio del 2017

ESTADOS DE FLUJO DE EFECTIVO

EFE-01-Efectivo y Equivalentes

UNIVERSIDAD TECNOLÓGICA DE TORREÓN		
EFE 01 - Efectivo y Equivalentes		
Descripción	Al 30 de septiembre de 2017	Al 01 de julio de 2017
Efectivo en Bancos - Tesorería	20,000.00	20,000.00
Efectivo en Bancos - Dependencias	7,429,705.77	3,015,750.53
Inversiones temporales (hasta 3 meses)	13,638,000.00	16,236,000.00
Fondos con afectación específica	0.00	0.00
Depósitos de fondos de terceros y otros	0.00	0.00
Total de Efectivo y Equivalentes	21,087,705.77	19,271,750.53

EFE-02 Se tuvieron las compras de los siguientes activos en el periodo

Codigo	Descripción del bien	Importe
589600058	ESTIMACION No. 3 ORDINARIA Y FINIQUITO DEL CONTRATO COP/UTT/09/16	\$121,212.23
589600059	PAGO DEL 10 % DE AVANCE Y FINIQUITO DE LA OBRA	\$244,358.07
515302806	PROYECTOR DELL 1550 XGA	\$15,051.00
515302807	PORTATIL DELL VOSTRO CORE	\$14,944.28
515302803	PORTATIL HP CORE	\$11,347.12
515302804	PORTATIL HP CORE	\$11,347.12
515302805	IPAD MAC 32	\$8,729.00
515302808	PORTATIL APPLE MACBOOK	\$20,182.84
515302809	MAGIC MOUSE	\$2,256.20
515302810	CONVERTIDOR Y MULTIFUNCIONAL	\$3,426.64
531100039	EQUIPO DE LABORATORIO	\$120,000.00
591100150	LICENCIA VALUE SUSCRPTION EDUCATION SOLUTION	\$266,224.64
211500016	SILLON EJECUTIVO	\$2,569.40
515302813	IMPRESORA BRAILLE Y TEXTO EMPRINT SPOT DOT	\$169,244.00
515302814	MACBOOK AIR 13.3" Y MOUSE	\$26,931.99
515302815	PORTATIL DELL INSPIRON 7566 Y MALETIN MAN	\$27,442.12
521200012	MICROFONO INHALAMBRICO KRIEG	\$2,590.00
521200013	MICROFONO INHALAMBRICO KRIEG	\$2,590.00
566201110	LOGO 12/24RCE	\$2,933.19
567401539	FRESADORA UNIVERSAL ROOY	\$148,364.00
589600060	ANDADOR DE BASE DE CONCRETO	\$66,259.20
589600061	PAGO DEL 30% DE ANTICIPO DEL CONTRATO COP/UTT/IYD/02/17	\$212,940.00

589600062	CAPITALIZACION DE ANTICIPO PROYECTO BARDA PERIMETRAL	\$378,933.46
589600063	CAPITALIZACION DE ANTICIPO PROYECTO DE DUELA	\$1,956,015.38
589600064	CAPITALIZACION DE ANTICIPO PROYECTO DE PISOS	\$37,241.38
589600065	CAPITALIZACION DE ANTICIPO PROYECTO DE GRADAS	\$150,493.09
511108250	ARCHIVERO METALICO 4 GAVETAS BEIGE	\$5,308.16
529100253	MESA MODULARES	\$4,540.24
529100254	MESA MODULARES	\$4,540.24
529100255	MESA MODULARES	\$4,540.24
529100256	MESA MODULARES	\$4,540.24
529100257	MESA MODULARES	\$4,540.24
529100258	MESA MODULARES	\$4,540.24
529100259	MESA MODULARES	\$4,540.24
529100260	MESA MODULARES	\$4,540.24
529100261	MESA MODULARES	\$4,540.24
529100262	MESA MODULARES	\$4,540.24
529100263	MESA MODULARES	\$4,540.24
529100264	MESA MODULARES	\$4,540.24
529100265	MESA MODULARES	\$4,540.24
529100266	MESA MODULARES	\$4,540.24
529100267	MESA MODULARES	\$4,540.24
529100268	MESA MODULARES	\$4,540.24
529100269	MESA MODULARES	\$4,540.24
529100270	MESA MODULARES	\$4,540.24
529100271	MESA MODULARES	\$4,540.24
529100272	MESA MODULARES	\$4,540.24
529100273	MESA MODULARES	\$4,540.24
529100274	240 SILLAS TIPO AUDITORIO PARA NIÑOS	\$250,281.60
515200277	KIT DE KINECT 2.0, KIT DE RASPBERRY PI	\$14,065.27
515302816	ALL IN ONE LENOVO CON TECLADO Y MOUSE	\$26,316.92
566201111	SWITCH CSM-1277	\$3,791.00
566201112	SUMINISTRO, INSTALACION PUESTA EN MARCHA ROBOT ABB	\$204,426.66
567401537	DESBROZADORA 746 T	\$13,600.00
567401538	DESBROZADORA 746 T	\$13,600.00
569400073	KIT REFACIONES DE ROBOT ABB	\$149,088.39
569400074	KIT REFACIONES DE MPS	\$239,891.77
591300092	SOFTWARE DE DESARROLLO DE PLATAFORMA DIGITAL	\$132,240.00
		\$5,171,581.16

	2017	2016
Ahorro/Desahorro antes de rubros Extraordinarios	5,334,480.08	14,142,478.03
<i>Movimientos de partidas (o rubros) que no afectan al efectivo.</i>		
Depreciación	-	-
Amortización	-	-
Incrementos en las provisiones	1,534,413.55	1,462,954.46
Incremento en inversiones producido por revaluación	-	-
Ganancia/pérdida en venta de propiedad, planta y equipo	-	-
Incremento en cuentas por cobrar	-60,042.00	-453,356
Partidas extraordinarias	-	-

V) Conciliación entre Ingresos Presupuestales Y Contables

Universidad Tecnológica de Torreón Conciliación entre los Ingresos Presupuestarios y Contables Del 01 de Enero al 30 de Septiembre de 2017 (Cifras en pesos)		
---	--	--

1. Ingresos Presupuestarios		73,062,127.74
------------------------------------	--	----------------------

2. Más ingresos contables no presupuestarios		625,687.50
Incremento por variación de inventarios	-	
Disminución del exceso de estimaciones por pérdida o deterioro u obsolescencia	-	
Disminución del exceso de provisiones	-	
Otros ingresos y beneficios varios	102,105.46	
Otros ingresos contables no presupuestarios	523,582.04	

3. Menos ingresos presupuestarios no contables		-
Productos de capital	-	

Aprovechamientos capital	-
Ingresos derivados de financiamientos	-
Otros Ingresos presupuestarios no contables	-

4. Ingresos Contables (4 = 1 + 2 - 3)		73,687,815.24
--	--	----------------------

Universidad Tecnológica de Torreón
Conciliación entre los Egresos Presupuestarios y los Gastos Contables
Del 01 de Enero al 30 de Septiembre de 2017

1. Total de egresos (presupuestarios)		83,797,965.56
--	--	----------------------

2. Menos egresos presupuestarios no contables		18,987,152.37
Mobiliario y equipo de administración	1,127,686.87	
Mobiliario y equipo educacional y recreativo	830,030.72	
Equipo e instrumental médico y de laboratorio	6,507,085.32	
Vehículos y equipo de transporte	281900	
Equipo de defensa y seguridad	775695.01	
Maquinaria, otros equipos y herramientas	801,939.34	
Activos biológicos	0	
Bienes inmuebles	0	
Activos intangibles	826,491.47	
Obra pública en bienes propios	7,836,323.64	
Acciones y participaciones de capital	-	
Compra de títulos y valores	-	
Inversiones en fideicomisos, mandatos y otros análogos	-	
Provisiones para contingencias y otras erogaciones especiales	-	
Amortización de la deuda pública	-	
Adeudos de ejercicios fiscales anteriores (ADEFAS)	-	
Otros Egresos Presupuestales No Contables	-	

3. Más Gasto Contables No Presupuestales		2,681,305.03
---	--	---------------------

Estimaciones, depreciaciones, deterioros, obsolescencia y amortizaciones	2,681,305.03
Provisiones	-
Disminución de inventarios	-
Aumento por insuficiencia de estimaciones por pérdida o deterioro u obsolescencia	-
Aumento por insuficiencia de provisiones	-
Otros Gastos	-
Otros Gastos Contables No Presupuestales	-

4. Total de Gasto Contable (4 = 1 + 2 + 3)		67,492,118.22
--	--	---------------

Nota de Gestión Administrativa 17

De conformidad con la nota de gestión administrativa número 17 la Información Contable deberá estar firmada en cada página de la misma e incluir al final la siguiente leyenda: "Bajo protesta de decir verdad declaramos que los Estados Financieros y sus notas, son razonablemente correctos y son responsabilidad del emisor"



NOTAS A LOS ESTADOS FINANCIEROS 2

Nombre del Ente Público		
EFE 01 - Efectivo y Equivalentes		
Descripción	Al 30 de Septiembre de 2017	Al 01 de Julio de 2017
Efectivo en Bancos - Tesorería	20,000.00	20,000.00
Efectivo en Bancos - Dependencias	7,429,705.77	3,015,750.53
Inversiones temporales (hasta 3 meses)	13,638,000.00	16,236,000.00
Fondos con afectación específica	0	0
Depósitos de fondos de terceros y otros	0	0
Total de Efectivo y Equivalentes	21,087,705.77	19,271,750.53

Conciliación entre Ingresos Presupuestales Y Contables

UNIVERSIDAD TECNOLÓGICA DE TORREÓN		
Conciliación entre los Ingresos Presupuestarios y Contables		
Correspondiente del 01 de Julio al 30 de Septiembre de 2017		
(Cifras en pesos)		
1. Ingresos Presupuestarios		29,531,080.76

2. Más ingresos contables no presupuestarios		161,583.43
Incremento por variación de inventarios	0	
Disminución del exceso de estimaciones por pérdida o deterioro u obsolescencia	0	
Disminución del exceso de provisiones	0	
Otros ingresos y beneficios varios	17,085.37	
Otros ingresos contables no presupuestarios	144,498.06	

3. Menos ingresos presupuestarios no contables		0
Productos de capital	0	
Aprovechamientos capital	0	
Ingresos derivados de financiamientos	0	
Otros Ingresos presupuestarios no contables	0	

4. Ingresos Contables (4 = 1 + 2 - 3)	29,692,664.19
--	----------------------

UNIVERSIDAD TECNOLÓGICA DE TORREÓN		
Conciliación entre los Egresos Presupuestarios y los Gastos Contables		
Correspondiente del 01 de Julio al 30 de Septiembre de 2017		
1. Total de egresos (presupuestarios)		29,488,596.87

2. Menos egresos presupuestarios no contables		5,130,412.76
Mobiliario y equipo de administración	277,611.47	
Mobiliario y equipo educacional y recreativo	350,806.64	
Equipo e instrumental médico y de laboratorio	160,382.19	
Vehículos y equipo de transporte	0	
Equipo de defensa y seguridad	775,695.01	
Maquinaria, otros equipos y herramientas	0	
Activos biológicos	0	
Bienes inmuebles	0	
Activos intangibles	398,464.64	
Obra pública en bienes propios	3,167,452.81	
Acciones y participaciones de capital	0	
Compra de títulos y valores	0	

Inversiones en fideicomisos, mandatos y otros análogos	0
Provisiones para contingencias y otras erogaciones especiales	0
Amortización de la deuda pública	0
Adeudos de ejercicios fiscales anteriores (ADEFAS)	0
Otros Egresos Presupuestales No Contables	0

3. Más gastos contables no presupuestales		0
Estimaciones, depreciaciones, deterioros, obsolescencia y amortizaciones	0	
Provisiones	0	
Disminución de inventarios	0	
Aumento por insuficiencia de estimaciones por pérdida o deterioro u obsolescencia	0	
Aumento por insuficiencia de provisiones	0	
Otros Gastos	0	
Otros Gastos Contables No Presupuestales	0	

4. Total de Gasto Contable (4 = 1 - 2 + 3)

24,368,184.11

Universidad Tecnológica de Torreón
Conciliación entre los Ingresos Presupuestarios y Contables
Del 01 de Enero al 30 de Septiembre de 2017
(Cifras en pesos)

1. Ingresos Presupuestarios		73,062,127.74
------------------------------------	--	----------------------

2. Más ingresos contables no presupuestarios		625,687.50
Incremento por variación de inventarios	-	

Disminución del exceso de estimaciones por pérdida o deterioro u obsolescencia	-
Disminución del exceso de provisiones	-
Otros ingresos y beneficios varios	102,105.46
Otros ingresos contables no presupuestarios	523,582.04

3. Menos ingresos presupuestarios no contables		-
Productos de capital	-	
Aprovechamientos capital	-	
Ingresos derivados de financiamientos	-	
Otros Ingresos presupuestarios no contables	-	

4. Ingresos Contables (4 = 1 + 2 - 3)		73,687,815.24
--	--	----------------------

Universidad Tecnológica de Torreón
Conciliación entre los Egresos Presupuestarios y los Gastos Contables
Del 01 de Enero al 30 de Septiembre de 2017

1. Total de egresos (presupuestarios)		83,797,965.56
--	--	----------------------

2. Menos egresos presupuestarios no contables		18,987,152.37
Mobiliario y equipo de administración	1,127,686.87	
Mobiliario y equipo educacional y recreativo	830,030.72	
Equipo e instrumental médico y de laboratorio	6,507,085.32	
Vehículos y equipo de transporte	281900	
Equipo de defensa y seguridad	775695.01	
Maquinaria, otros equipos y herramientas	801,939.34	
Activos biológicos	0	
Bienes inmuebles	0	
Activos intangibles	826,491.47	
Obra pública en bienes propios	7,836,323.64	
Acciones y participaciones de capital	-	
Compra de títulos y valores	-	
Inversiones en fideicomisos, mandatos y otros análogos	-	


Provisiones para contingencias y otras erogaciones especiales	-
Amortización de la deuda publica	-
Adeudos de ejercicios fiscales anteriores (ADEFAS)	-
Otros Egresos Presupuestales No Contables	-

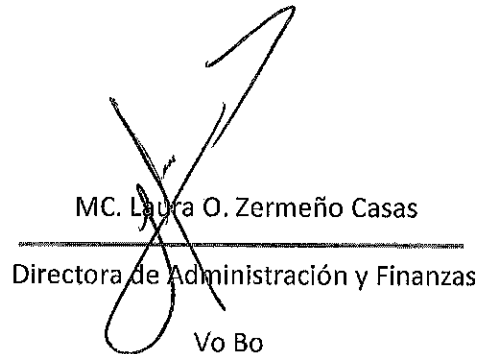
3. Más Gasto Contables No Presupuestales		2,681,305.03
Estimaciones, depreciaciones, deterioros, obsolescencia y amortizaciones	2,681,305.03	
Provisiones	-	
Disminución de inventarios	-	
Aumento por insuficiencia de estimaciones por pérdida o deterioro u obsolescencia	-	
Aumento por insuficiencia de provisiones	-	
Otros Gastos	-	
Otros Gastos Contables No Presupuestales	-	

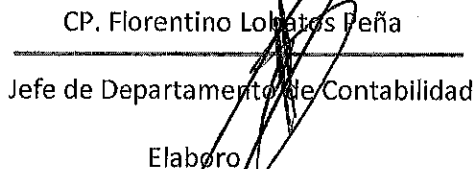
4. Total de Gasto Contable (4-1-2+3)		67,492,118.22
---	--	----------------------

Nota de Gestión Administrativa 17

De conformidad con la nota de gestión administrativa número 17 la Información Contable deberá estar firmada en cada página de la misma e incluir al final la siguiente leyenda: "Bajo protesta de decir verdad declaramos que los Estados Financieros y sus notas, son razonablemente correctos y son responsabilidad del emisor"


 Ing. Raúl Martínez Hernández
 Rector
 Autorizo


 MC. Laura O. Zermeño Casas
 Directora de Administración y Finanzas
 Vo Bo


 CP. Florentino Lobatos Peña
 Jefe de Departamento de Contabilidad
 Elaboro



NOTAS A LOS ESTADOS FINANCIEROS DEL 01 DE ENERO AL 30 DE SEPTIEMBRE DEL 2017

NOTAS DE MEMORIA

1.-Cuentas de orden contables (no se tiene registro)

2. cuentas de orden presupuestales:

Cuentas de Orden Presupuestales			
del 01 de Enero al 30 de Septiembre de 2017			
81	Ley de Ingresos	Debe	Haber
811	Ley de Ingresos Estimada	135,246,768.67	0
812	Ley de Ingresos por Ejecutar	107,270,922.74	192,172,974.02
813	Modificación a la Ley de Ingresos Estimada	56,926,205.35	34,208,795.00
814	Ley de Ingresos Devengada	73,062,127.74	73,062,127.74
815	Ley de Ingresos Recaudada	0	73,062,127.74
82	Ley de Egresos		
821	Presupuesto de Egresos Aprobado	0	135,246,768.67
822	Presupuesto de Egresos por Ejercer	181,788,755.21	97,415,105.07
823	Presupuesto Modificado	11,222,477.50	46,541,986.54
824	Presupuesto de Egresos Comprometido	86,192,627.57	83,797,965.56
825	Presupuesto de Egresos Devengado	83,797,965.56	83,626,935.92
826	Presupuesto de Egresos Ejercido	83,626,935.92	83,626,935.92
827	Presupuesto de Egresos Pagado	83,626,935.92	0

Cuentas de Ingresos Y Egresos Presupuesto

La Ley de Ingresos tiene por finalidad registrar, a partir de la Ley y a través de los rubros que la componen las operaciones de ingresos del periodo.

La Ley de Ingresos Estimada representa el importe que se aprueba anualmente en la Ley de Ingresos, e incluyen los impuestos, cuotas y aportaciones de seguridad social, contribuciones de mejoras, derechos, productos, aprovechamientos, financiamientos internos y externos; así como de la venta de bienes y servicios, edemas de participaciones, aportaciones, recursos convenidos y otros ingresos.

La Ley de Ingresos por Ejecutar representa la Ley de Ingresos Estimada que incluyen las modificaciones a esta, así como, el registro de los ingresos devengados.

Modificaciones a la Ley de Ingresos Estimada representa el importe de los incrementos y decrementos a la Ley de ingresos Estimada, derivado de las ampliaciones y reducciones autorizadas.

La Ley de Ingresos Devengada representa los derechos de cobra de los impuestos, cuotas y aportaciones de seguridad social, contribuciones de mejora, derechos, productos, aprovechamientos, financiamientos internos y externos así como de la venta de bienes y servicios, edemas de participaciones, aportaciones, recursos convenidos y otros ingresos por parte del ente público. En el caso de resoluciones en firme (definitivas) y pago en parcialidades se deberán reconocer y registrar

Cuando ocurre la notificación de la resolución y/o en la firma del convenio de pago en parcialidades respectivamente Su saldo representa la Ley de ingresos Devengada pendiente de recaudar

La Ley de Ingresos Recaudada representa el cobro en efectivo o por cualquier otro medio de pago de los impuestos, cuotas y aportaciones de seguridad social, contribuciones de mejora, derechos, productos, aprovechamientos, financiamientos internos y externos así como de la venta de bienes y servicios, edemas de participaciones, aportaciones, recursos convenidos y otros ingresos por parte del ente público,

El Presupuesto de Egresos tiene por finalidad registrar a partir del Presupuesto de Egresos del periodo y mediante los rubros que lo componen, las operaciones presupuestadas del periodo.

El momento contable del egreso aprobado, es el que refleja las asignaciones presupuestadas anuales comprometidas en el Presupuesto de Egresos


El egreso modificado refleja la asignación presupuestaria que resulta de incorporar, en su caso, las adecuaciones presupuestarias al presupuesto aprobado

El egreso comprometido es el momento contable que refleja la aprobación por autoridad competente de un acto administrativo, u otro instrumento jurídico que formalice una relación jurídica para la adquisición de bienes y servicios o ejecución de obras

El egreso devengado nos refleja el reconocimiento de una obligación de pago a favor de terceros por la recepción de conformidad de bienes, servicios y obras oportunamente contratados

El egreso ejercido nos indica la emisión de una cuenta por liquidar certificada o documento equivalente debidamente aprobado por la autoridad competente

El egreso pagado refleja la cancelación total o parcial de las obligaciones de pago, que se concreta mediante el desembolso de efectivo o cualquier otro medio de pago



Ing. Raúl Martínez Hernández
Rector
Autorizo
CP. Florentino Lobato Peña

Jefe de Departamento de Contabilidad
Elaboro

MC. Laura O. Zermeno Casas
Directora de Administración y Finanzas
Vo Bo



NOTAS A LOS ESTADOS FINANCIEROS DEL 01 DE JULIO AL 30 DE SEPTIEMBRE DEL 2017

NOTAS DE GESTION ADMINISTRATIVA

1. INTRODUCCIÓN

Para el correcto y eficiente ejercicio de los recursos que recibe la Universidad Tecnológica de Torreón se requiere de un control adecuado del uso y ameno de los recursos.

El objetivo del presente documento es dar un panorama general de cómo se lleva a cabo la Gestión Administrativa en esta Universidad.

2. PANORAMA ECONÓMICO Y FINANCIERO

La Universidad Tecnológica de Torreón es un organismo público descentralizado del Gobierno del Estado de Coahuila con participación Estatal y Federal, a través del Convenio Específico para la asignación de recursos financieros para la operación de Universidades Tecnológicas del Estado de Coahuila de Zaragoza, además de la generación de ingresos propios a través de las principales actividades propias de la Universidad.

3.- AUTORIZACIÓN E HISTORIA

a) Fecha de Creación

La Universidad Tecnológica de Torreón fue creada mediante decreto promulgado por el gobierno constitucional del estado de Coahuila de Zaragoza el día 13 de noviembre de 1998 en el cual establece que la universidad será un organismo descentralizado de la administración pública del estado y cuyo domicilio se ubicara en la ciudad de torreón Coahuila de Zaragoza

b) Principales cambios en su estructura

En el año 2013 en el Periódico Oficial del Estado del 26 de abril de 2013 se publicó la modificación al Decreto de Creación de la Universidad con el propósito fundamental de armonizar el Decreto de Creación con la Ley de Entidades Paraestatales del Estado de Coahuila de Zaragoza.

4.- Organización y Objeto Social

a) Objeto Social

La universidad tiene por objeto principal impartir educación técnica superior con el propósito de contribuir a la formación de profesionistas aptos para la aplicación de conocimientos y la solución creativa de problemas con un sentido de innovación en la incorporación de los avances científicos y tecnológicos.

b) Principal Actividad

Impartir Educación Técnica Superior

c) Ejercicio Fiscal

Estas notas corresponden al Primer avance de gestión financiero correspondientes del 01 de Enero al 31 de Marzo de 2017.

d) Régimen Jurídico

Organismo con personalidad jurídica y patrimonio propio y se encuentra inscrito en la SHCP bajo el régimen fiscal de personas morales con fines no lucrativos.

e) Consideraciones Fiscales del ente: revelar el tipo de contribuciones que está obligado a pagar o retener:

La Universidad Tecnológica de Torreón en su calidad de órgano descentralizado de gobierno del estado está regulado fiscalmente por el título tercero de la ley de impuesto de sobre la renta además tiene las siguientes obligaciones.

Retener y enterar dicho impuestos por honorarios profesionales y arrendamientos a personas físicas

En cuanto al régimen fiscal y laboral del ISR y PTU, es de aplicación exclusiva de las empresas, por lo tanto no existe la obligación en las Entidades Gubernamentales. En materia del Impuesto al Valor agregado, el Instituto no está obligado al entero de dicha contribución, esto es de acuerdo al art. 15 Frac. IV de la Ley del Impuesto al Valor Agregado.

Por lo que se refiere al impuesto al valor agregado (IVA) la universidad está obligada al pago de este impuesto cuando realice actos o actividades siguientes.

- Enajenación de bienes, excepto bienes muebles usados
- Presten servicios independientes, excepto educación
- Otorguen uso o goce temporal de bienes.
- Importen bienes y servicios

f) Estructura organizacional básica

La estructura organizacional de la Universidad Tecnológica de Torreón se encuentra autorizada por Consejo Directivo

g) Fideicomisos, mandatos y análogos de los cuales es fideicomitente o fideicomisario.

En el Primer Trimestre 2017 la Universidad no cuenta con fideicomisos

5.- BASES DE PREPARACIÓN DE LOS ESTADOS FINANCIEROS

a) La elaboración y presentación de los Estados Financieros y sus Notas, atienden a los requerimientos necesarios dentro del marco conceptual del Consejo Nacional de Armonización Contable (CONAC) y demás leyes aplicables.

b) El registro de las operaciones y la elaboración de los estados financieros se encuentran sustentados técnicamente en los Postulados Básicos de Contabilidad Gubernamental.

c) La institución se apega a las disposiciones establecidas en la Ley General de Contabilidad

Gubernamental, en los acuerdos del Consejo Estatal de Armonización Contable, así como la normatividad vigente.

d) en el año 2012 se implementó el Sistema de Contabilidad Gubernamental denominado "Sistema Integral de Información Financiera", que cumple con las características de diseño y operación emitidas por la ley correspondiente, debiendo ser: Único, uniforme e integrador; integra en forma automática la operación contable con el ejercicio presupuestario; afecta los registros considerando la base acumulativa (devengado) de las transacciones; registra de manera automática y por única vez, los momentos contables correspondientes; efectúa la interrelación automática de los clasificadores presupuestarios, la lista de cuentas y el catálogo de bienes que permiten su interrelación automática.

Efectiva en las cuentas contables el registro de las etapas del presupuesto de egresos en sus diferentes momentos contables: aprobado, modificado, comprometido, devengado, ejercido y pagado.

En lo relativo al ingreso se registran los momentos contables de: estimado, modificado, devengado y recaudado.

6- POLITICAS DE CONTABILIDAD SIGNIFICATIVAS.

- a) el método de depreciación, vida útil, deterioro Amortización y tasas aplicables para los diferentes tipos de activos con los que cuenta la Entidad.
- b) No se realizan operaciones en el extranjero.
- c) No se realizan inversiones en acciones de compañías subsidiarias no consolidadas y asociadas, por lo tanto no existe un método de valuación.
- d) Inventarios no le aplica al ente público
- e) se cuenta con los servicios médicos y demás prestaciones del instituto de seguridad y servicios sociales de los trabajadores del estado (ISSSTE)
- f) dentro de sus políticas de control interno, realiza provisiones a corto plazo por el concepto de aguinaldo para los trabajadores para el ejercicio fiscal 2017, su monto es variado de acuerdo al cálculo mensual realmente pagado por servicios personales.
- g) se registran reservas derivado el adeudo del estado según convenio de colaboración por subsidios no percibidos
- h) No se han registrado cambios en políticas contables en el 2017 que afecten de manera retrospectiva o prospectiva en la información financiera.
- i) Las reclasificaciones que se realizan son derivadas y de acuerdo a la normatividad establecida Por el CONAC.
- j) La depuración y cancelación de los saldos son de acuerdo a la normatividad que emita el CONAC.

7- POSICION EN MONEDA EXTRANJERA Y PROTECCION POR RIESGO CAMBIARIO

Esta Entidad no tiene ningún tipo de operación en moneda extranjera.

8- REPORTE ANALITICO DEL ACTIVO

el método de depreciación, deterioro o amortización aplicables en los diferentes tipos de activos.

9- FIDEICOMISOS, MANDATOS Y ANALOGOS

La Institución no maneja fideicomisos, mandatos y cualquier análogo en 2017.

10- REPORTE DE LA RECAUDACION

La Universidad Tecnológica de Torreón es un organismo público descentralizado del Gobierno del Estado de Coahuila con participación Estatal y Federal, a través del Convenio Específico para la asignación de recursos financieros para la operación de Universidades Tecnológicas del Estado de Coahuila de Zaragoza, además de la generación de ingresos propios a través de las principales actividades propias de la Universidad.

11- INFORMACION SOBRE LA DEUDA Y EL REPORTE Analítico DE LA DEUDA.

Esta nota no le aplica al ente público, ya que no cuenta con registros en las cuentas aplicables.

12- CALIFICACIONES OTORGADAS.

Esta nota no le aplica al ente público, ya que no cuenta con registros en las cuentas aplicables.

13- PROCESO DE MEJORA.

Se realiza su presupuesto de egresos con la herramienta de Presupuesto basado en Resultados (Pbro.) la cual es una metodología que permite mejorar la calidad del gasto público y promover una adecuada rendición de cuentas, estableciendo objetivos, metas e indicadores en proceso secuencial, a efecto de hacer más eficiente la asignación de recursos, considerando la evaluación de los resultados alcanzados y la manera en que las dependencias y entidades ejercen los recursos económicos, de conformidad con lo establecido en el artículo 134 de la Constitución Política de los Estados Unidos Mexicanos.

14- INFORMACION POR SEGMENTOS.

Esta nota no le aplica al ente público, ya que no cuenta con operaciones segmentadas.

15- EVENTOS POSTERIORES AL CIERRE.

A la fecha, no existen eventos posteriores que afecten económicamente los Estados Financieros que se presentan.

16- PARTES RELACIONADAS.

No existen partes relacionadas que pudieran ejercer influencia sin iniciativa para la toma de decisiones financieras y operativas.

"Bajo protesta de decir verdad, declaramos que los Estados Financieros y sus notas, son razonablemente correctos y son responsabilidad del emisor".



Ing. Raúl Martínez Hernández


Rector

Autorizo

CP. Florentino Lobatos Peña

Jefe de Departamento de Contabilidad

Elaboro



MC. María O. Zermeño Casas

Directora de Administración y Finanzas

Vº Bº

BALANZA DE COMPROBACION

Del 1 de Mes de Julio al 30 de Mes de Septiembre del 2017

1000	ACTIVO	361,723,397.40	1,929,905,926.07	1,925,589,994.50	366,039,328.97
1100	ACTIVO CIRCULANTE	46,971,669.61	1,924,775,513.31	1,925,589,994.50	46,157,188.42
1110	EFFECTIVO Y EQUIVALENTES	19,271,750.53	1,894,845,923.77	1,893,029,968.53	21,087,705.77
1111	EFFECTIVO	20,000.00	-	-	20,000.00
1111-2	Fondos Fijos de Caja	20,000.00	-	-	20,000.00
1111-2-08	Fondos Fijos de Caja - EMPLEADOS	20,000.00	-	-	20,000.00
1111-2-08-00858	ANALLEY JIMENEZ CRUZ	20,000.00	-	-	20,000.00
1112	BANCOS/TESORERIA	3,015,750.53	980,058,273.74	975,644,318.50	7,429,705.77
1112-1	Bancos Moneda Nacional	3,015,750.53	980,058,273.74	975,644,318.50	7,429,705.77
1112-1-05	Bancos Moneda Nacional - CUENTAS BANCARIAS	3,015,750.53	980,058,273.74	975,644,318.50	7,429,705.77
1112-1-05-00001	BANORTE 192018803	27,449.26	28,302,066.61	28,303,377.79	26,138.08
1112-1-05-00002	BANORTE 192018781	40,911.73	145,195.78	146,267.02	43,840.49
1112-1-05-00003	BANORTE 192019095	142,751.02	131,409,460.42	131,338,853.00	213,358.44
1112-1-05-00005	BANORTE 192022886	50,243.98	74,731,221.70	74,731,069.28	50,396.40
1112-1-05-00007	BANORTE 192036224	32,302.43	-	-	32,302.43
1112-1-05-00008	BANORTE 189361020	25,034.81	-	-	25,034.81
1112-1-05-00022	BANORTE 0192026466	49,847.61	10,319,803.32	10,319,002.54	50,648.39
1112-1-05-00023	BANORTE 0192021944	94,341.02	28,323,636.97	28,387,016.35	30,961.64
1112-1-05-00024	BANORTE 0698594067	79,929.86	48,408,026.97	48,407,599.13	80,357.70
1112-1-05-00030	BANORTE 083395967-8	22,036.69	-	870.00	21,166.69
1112-1-05-00031	BANORTE 084664078-3	7,385.92	-	870.00	6,515.92
1112-1-05-00047	BANORTE 0456126501	50,736.05	143,992,674.70	143,993,323.85	50,086.90
1112-1-05-00048	BANORTE 0463941261	136.02	82,584,294.71	82,584,299.77	130.96
1112-1-05-00049	BANORTE 0463977336	-	-	-	-
1112-1-05-00051	BANORTE 0471794426	88,564.55	65,956,969.06	65,954,131.50	91,402.11
1112-1-05-00052	BANORTE 0484445755	940.71	144,028,633.37	144,028,850.33	723.75
1112-1-05-00053	BANORTE 0463943564	-	-	-	-
1112-1-05-00054	BANORTE 0489128923	261,891.38	263,742.17	178,414.12	347,219.43
1112-1-05-00056	BANORTE 0489133655	64,553.45	214,578,547.89	210,163,065.28	4,480,036.06
1112-1-05-00057	BANORTE 0499020802	-	-	-	-
1112-1-05-00058	BANORTE 0308355482	1,976,694.04	7,000,000.07	7,107,308.54	1,869,385.57
1112-1-05-00059	BANORTE 0354248143	-	10,000.00	-	10,000.00
1114	INVERSIONES TEMPORALES (HASTA 3 MESES)	16,236,000.00	914,787,650.03	917,385,650.03	13,638,000.00
1114-1	Inversiones en Moneda Nacional CP	16,236,000.00	914,787,650.03	917,385,650.03	13,638,000.00
1114-1-05	Inversiones en Moneda Nacional CP - CUENTAS BANCARIAS	16,236,000.00	914,787,650.03	917,385,650.03	13,638,000.00
1114-1-05-00001	BANORTE 192018803	166,000.00	10,679,182.19	10,677,182.19	168,000.00
1114-1-05-00002	BANORTE 192018781	-	-	-	-
1114-1-05-00003	BANORTE 192019095	1,551,000.00	125,399,206.42	124,858,206.42	2,092,000.00
1114-1-05-00005	BANORTE 192022886	294,000.00	69,231,069.28	67,171,069.28	2,354,000.00
1114-1-05-00022	BANORTE 0192026466	159,000.00	10,172,119.07	10,172,119.07	159,000.00
1114-1-05-00023	BANORTE 0192021944	-	28,231,000.00	26,720,000.00	1,511,000.00
1114-1-05-00024	BANORTE 0698594067	839,000.00	48,208,342.89	48,204,342.89	843,000.00
1114-1-05-00045	BANORTE 0456126501	3,437,000.00	140,888,539.19	142,069,539.19	2,256,000.00
1114-1-05-00048	BANORTE 0463941261	2,319,000.00	80,686,868.20	82,570,868.20	435,000.00
1114-1-05-00049	BANORTE 0463977336	-	-	-	-
1114-1-05-00051	BANORTE 0471794426	1,217,000.00	64,712,418.66	65,929,418.66	-
1114-1-05-00052	BANORTE 0484445755	2,302,000.00	143,111,904.13	144,005,904.13	1,408,000.00
1114-1-05-00056	BANORTE 0489133655	3,952,000.00	193,467,000.00	195,007,000.00	2,412,000.00
1120	DERECHOS A RECIBIR EFFECTIVO O EQUIVALENTES	23,867,579.66	29,905,683.51	29,866,801.05	23,906,462.12
1122	CUENTAS POR COBRAR A CORTO PLAZO	23,762,293.32	29,722,430.77	29,662,388.77	23,822,335.32
1122-1	Cuentas por Cobrar por Venta de Bienes y Prestación de Servicios -	23,762,293.32	191,350.01	131,308.01	23,822,335.32
1122-1-04	Cuentas por Cobrar por Venta de Bienes y Prestación de Servicios - CONTRIBUYENTES	23,742,468.32	191,189.01	111,437.01	23,822,220.32
1122-1-04-00047	GOBIERNO DEL ESTADO COAHUILA	23,440,407.00	-	-	23,440,407.00
1122-1-04-00064	JOSE MERCEDES HERNANDEZ ACOSTA	-	10,657.50	10,657.50	-
1122-1-04-00081	JESUS BAUTISTA SOTO	25,749.32	-	-	25,749.32
1122-1-04-00098	MONTAÑA ATP MEXICO SA DE CV	-	-	-	-
1122-1-04-00101	TAKATA DE MEXICO S.A. DE C.V.	-	9,280.00	-	9,280.00
1122-1-04-00110	SERVICIOS DE OPERACION LA LAGUNA SA DE CV	-	33,222.51	33,222.51	-
1122-1-04-00115	MATAMOROS HOLDINGS S.A. DE C.V.	-	-	-	-
1122-1-04-00120	INDUSTRIAS DE LINAMAR S.A. DE C.V.	-	-	-	-
1122-1-04-00127	UNIVERSIDAD AUTONOMA DE COAHUILA	-	-	-	-
1122-1-04-00172	TORMEX INDUSTRIAS SA DE CV	-	2,945.00	2,945.00	-
1122-1-04-00182	JORGE ARMANDO CASTILLO MARTINEZ	12,296.00	-	-	12,296.00
1122-1-04-00183	ESPACIO EMPRESARIAL SA DE CV	-	-	-	-
1122-1-04-00184	ELAMEX DE TORREON SA DE CV	-	-	-	-
1122-1-04-00185	EDITORIAL LA OPINION SA	241,280.00	-	-	241,280.00
1122-1-04-00186	ROCA UNIFORMS DE MEXICO	-	-	-	-
1122-1-04-00187	MASTER DRILLING MEXICO SA DE CV	22,736.00	32,480.00	55,216.00	-
1122-1-04-00188	WOODCRAFTERS HOME PRODUCTS S DE RL DE CV	-	9,744.00	-	9,744.00
1122-1-04-00189	ALBERTO CORDERO VALDEZ	-	9,396.00	9,396.00	-
1122-1-04-00190	PHRACINTERNACIONAL S DE RL DE CV	-	4,176.00	-	4,176.00
1122-1-04-00191	ALICIA PEREZ SOTO	-	24,128.00	-	24,128.00
1122-1-04-00192	CENTRO PARA EL DESARROLLO DEL AUTOMPLEO AC	-	22,100.00	-	22,100.00
1122-1-04-00193	CEMEX OPERACIONES MEXICO SA DE CV	-	33,060.00	-	33,060.00
1122-1-08	0	-	-	-	-
1122-1-08-01111	JOSE RUBEN TRUJILLO GARCIA	-	-	-	-
1122-1-10	Cuentas por Cobrar por Venta de Bienes y Prestación de Servicios - OTROS	19,825.00	161.00	19,871.00	115.00
1122-1-10-00014	TESORERIA DE LA FEDERACION	115.00	161.00	161.00	115.00
1122-1-10-00016	ORGANIZACION UNIVERSITARIA INTERAMERICANA	19,710.00	-	19,710.00	-
1122-71	Ingresos por Venta de Servicios de Organismos Descentralizados	-	6,784,649.76	6,784,649.76	-
1122-71-02	Ingresos por Venta de Servicios de Organismos Descentralizados	-	6,784,649.76	6,784,649.76	-
1122-83	Convenios	-	22,746,431.00	22,746,431.00	-
1123	DEUDORES DIVERSOS POR COBRAR A CORTO PLAZO	95,285.34	183,252.74	204,412.28	74,126.80
1123-9	Otros Deudores Diversos por Cobrar a CP	95,285.34	183,252.74	204,412.28	74,126.80
1123-9-01	TARJETA DESPESA	-	13,389.27	13,026.77	362.50
1123-9-01-08	TARJETA DESPESA - EMPLEADOS	-	13,389.27	13,026.77	362.50
1123-9-01-08-00162	JUAN MANUEL CAMPOS ACOSTA	-	5,564.00	5,564.00	-

BALANZA DE COMPROBACION

Del 1 de Mes de Julio al 30 de Mes de Septiembre del 2017

CÓDIGO	DESCRIPCIÓN	SEPTIEMBRE	AUGUSTO	AGOSTO	SEPTIEMBRE
1123-9-01-08-00278	JOSE LUIS SANCHEZ SANCHEZ	-	1,360.00	1,360.00	-
1123-9-01-08-00411	JAIME ESCOBEDO FLORES	-	4,006.77	4,006.77	-
1123-9-01-08-00417	MINERVA ELIZABETH MARTINEZ SANCHEZ	-	-	-	-
1123-9-01-08-00576	LORENA GUERRERO RESENDEZ	-	772.50	410.00	362.50
1123-9-01-08-00798	PEDRO DI-BELLA PUENTES	-	1,686.00	1,686.00	-
1123-9-2	GASTOS A COMPROBAR	82,137.77	150,672.48	161,674.51	71,135.74
1123-9-2-08	GASTOS A COMPROBAR - EMPLEADOS	82,137.77	150,672.48	161,674.51	71,135.74
1123-9-2-08-00011	RAMON HEREDIA MARTINEZ	650.00	-	650.00	-
1123-9-2-08-00012	MONICA HERRERA ACEVEDO	-	2,635.00	2,413.57	221.43
1123-9-2-08-00014	JULIO CESAR JASSO ZAVALA	-	-	-	-
1123-9-2-08-00027	GERARDO EDGAR MATA ORTIZ	55,984.00	150.00	150.00	55,984.00
1123-9-2-08-00033	VIOLETA ANGELICA PEREZ HERNANDEZ	-	1,340.00	1,340.00	-
1123-9-2-08-00044	JESUS GERARDO SERRANO MEJIA	-	-	-	-
1123-9-2-08-00045	SILVIA YANETTE SERRANO VALENZUELA	-	1,478.00	1,478.00	-
1123-9-2-08-00047	ANA GABRIELA SOLOGAISTOA GUANGORENA	-	-	-	-
1123-9-2-08-00054	EDUARDO SALAZAR VALLE	-	8,110.12	-	8,110.12
1123-9-2-08-00055	LAURA OFELIA ZERMEÑO CASAS	200.00	1,500.00	1,500.00	200.00
1123-9-2-08-00056	GUSTAVO ADAME GUTIERREZ	-	-	-	-
1123-9-2-08-00115	ALBERTO ADOLFO NUÑEZ MUÑOZ	-	-	-	-
1123-9-2-08-00134	LUZ ELENA LOPEZ LUEVANOS	250.00	-	250.00	-
1123-9-2-08-00188	GABRIELA BERLANGA REYES	-	200.00	200.00	-
1123-9-2-08-00218	JAVIER SOTO GARCIA	-	645.00	645.00	-
1123-9-2-08-00244	RUTH AIDEE CORTES CARDENAS	-	5,568.00	5,086.47	481.53
1123-9-2-08-00262	GABRIEL CERVANTES GONZALEZ	-	5,582.36	5,582.36	-
1123-9-2-08-00278	JOSE LUIS SANCHEZ SANCHEZ	-	1,360.00	1,360.00	-
1123-9-2-08-00283	RITO BECERRA ORTIZ	-	2,580.00	2,580.00	-
1123-9-2-08-00359	NORMA PATRICIA MOTA GARCIA	-	44,939.00	44,939.00	-
1123-9-2-08-00370	OYUKI MARTELL MEDINA	-	-	-	-
1123-9-2-08-00403	JAIME LOERA DIAZ	250.00	-	250.00	-
1123-9-2-08-00411	JAIME ESCOBEDO FLORES	-	5,898.77	4,251.14	1,647.63
1123-9-2-08-00417	MINERVA ELIZABETH MARTINEZ SANCHEZ	-	-	-	-
1123-9-2-08-00456	GERARDO DELGADO SALAZAR	3,605.74	9,083.89	12,689.62	0.01
1123-9-2-08-00483	CARLOS ALBERTO LOPEZ MEDINA	-	-	-	-
1123-9-2-08-00487	MARIA ARGENTINA ORTIZ FAUDO A	-	1,335.59	1,335.59	-
1123-9-2-08-00549	SANDRA YANETH LOERA HERNANDEZ	-	-	-	-
1123-9-2-08-00576	LORENA GUERRERO RESENDEZ	-	150.00	150.00	-
1123-9-2-08-00581	HUMBERTO BORJA CERDA	-	3,250.00	3,250.00	-
1123-9-2-08-00618	RAUL JAIME LOZANO OROPEZA	1,429.40	-	1,429.40	-
1123-9-2-08-00631	MANUEL ENRIQUE MEDRANO LEON	-	2,200.00	2,200.00	-
1123-9-2-08-00721	CECILIA SALAS HERNANDEZ	-	-	-	-
1123-9-2-08-00765	JORGE ALEJANDRO RAMIREZ PEREZ	1,050.00	2,953.80	4,003.80	-
1123-9-2-08-00798	PEDRO DI-BELLA PUENTES	-	918.00	918.00	-
1123-9-2-08-00812	CRISTELA LOPEZ HERNANDEZ	-	1,910.00	1,910.00	-
1123-9-2-08-00863	BRENDA DAFNE HERRERA MANCILLA	-	5,514.45	5,406.45	108.00
1123-9-2-08-00870	ROGELIO MARTINEZ MOJICA	-	5,849.02	5,679.02	170.00
1123-9-2-08-00913	IBETH MUÑOZ MARTINEZ	-	1,150.00	850.00	300.00
1123-9-2-08-00930	FLORENTINO LOBATOS PEÑA	221.49	3,261.43	3,480.92	2.00
1123-9-2-08-00987	MARIO ALEJANDRO MOLINA MOLINA	-	-	-	-
1123-9-2-08-01007	RUBEN HERNANDEZ DIAZ	-	-	-	-
1123-9-2-08-01016	MANUEL ESQUIVEL LIMONES	-	-	-	-
1123-9-2-08-01024	LUIS GERARDO ARZOLA ARZOLA	0.04	-	-	0.04
1123-9-2-08-01059	JOSE RAMON AGUNDIS RIVERA	-	-	-	-
1123-9-2-08-01063	ENRIQUE SANCHEZ RODRIGUEZ	88.60	1,250.00	1,338.60	-
1123-9-2-08-01071	AUSTREBERTO PAVEL VIDAL CABALLERO	-	-	-	-
1123-9-2-08-01073	JOSHUA RAUL LOPEZ AGUILERA	-	-	-	-
1123-9-2-08-01079	GERARDO ADRIAN ARANDA ORTIZ	-	-	-	-
1123-9-2-08-01102	JOSE HIRAM ALCALA GARCIA	4,400.00	10,470.00	13,370.00	1,500.00
1123-9-2-08-01103	GABRIELA ALEJANDRA YAÑEZ MOLINA	-	1,782.87	439.75	1,343.12
1123-9-2-08-01104	MARIA TATIANA GUERRERO BARRA	-	150.00	125.00	25.00
1123-9-2-08-01165	ALVARO NAVA GUALAJARA	415.64	14,677.18	15,092.82	-
1123-9-2-08-01167	MARLEN SIFUENTES GONZALEZ	-	150.00	150.00	-
1123-9-2-08-01175	ILSE PAMELA GALLEGOS DE LEON	12,550.00	2,630.00	15,180.00	-
1123-9-2-08-01176	LAZARO LOPEZ PUENTE	-	-	-	-
1123-9-2-08-01177	GERARDO ESPARZA CEPEDA	1,042.86	-	-	1,042.86
1123-9-2-08-01178	DANIEL ALEJANDRO ALCALA GARCIA	-	-	-	-
1123-9-6	CONTRIBUCIONES POR RECUPERAR	13,148.57	19,190.99	29,711.00	2,628.56
1123-9-6-1	SUBSIDIO AL EMPLEO	13,148.57	19,190.99	29,711.00	2,628.56
1129	OTROS DERECHOS A RECIBIR EFECTIVO O EQUIVALENTES A CORTO PLAZO	10,000.00	-	-	10,000.00
1129-9	Otras Cuentas por Cobrar a CP	10,000.00	-	-	10,000.00
1129-9-10	Otras Cuentas por Cobrar a CP - OTROS	10,000.00	-	-	10,000.00
1129-9-10-1	SERGIO RAMIREZ MARTINEZ	-	-	-	-
1129-9-10-2	NORMA ISABEL SANTILLAN CABRAL	-	-	-	-
1129-9-10-3	SITAAUIT	10,000.00	-	-	10,000.00
1130	DERECHOS A RECIBIR BIENES O SERVICIOS	3,317,226.76	-	2,584,152.45	733,074.31
1131	ANTICIPO A PROVEEDORES POR ADQUISICIÓN DE BIENES Y PRESTACIÓN DE SERVICIOS A CORTO PLAZO	3,317,226.76	-	2,584,152.45	733,074.31
1131-12	Anticipo a Proveedores por Adquisición de Bienes y Prestación de Servicios a Corto Plazo - PROVEEDORES	3,317,226.76	-	2,584,152.45	733,074.31
1131-12-00086	ESTRATEGIA COMUNICACION E IMAGEN SA DE CV	4,640.00	-	4,640.00	-
1131-12-01082	ALICIA PEREZ SOTO	24,128.00	-	24,128.00	-
1131-12-01100	SISTEMAS CONSTRUCTIVOS NACIONALES, S.A. DE C.V.	378,933.46	-	378,933.46	-
1131-12-01180	ANMAN CONSTRUCTORA Y ASOCIADOS SA DE CV	2,176,450.99	-	2,176,450.99	-
1131-12-01240	CONSTRUCTORA SARACHO HERNANDEZ SA DE CV	733,074.31	-	-	733,074.31
1150	ALMACENES	414,755.66	23,906.03	109,072.47	329,589.22
1151	ALMACÉN DE MATERIALES Y SUMINISTROS DE CONSUMO	414,755.66	23,906.03	109,072.47	329,589.22
1151-1	Materiales de Administración, Emisión de Documentos y Artículos Oficiales	352,303.31	10,404.13	85,570.17	277,137.27
1151-1-00001	Materiales de Administración, Emisión de Documentos y Artículos Oficiales	352,303.31	10,404.13	85,570.17	277,137.27

BALANZA DE COMPROBACION

Del 1 de Mes de Julio al 30 de Mes de Septiembre del 2017

Cuenta	Descripción	Julio	Agosto	Septiembre	Total
1151-2	Alimentos y Utensilios	8,254.87	358.72	5,110.18	3,503.41
1151-2-00001	Alimentos y Utensilios	8,254.87	358.72	5,110.18	3,503.41
1151-4	Productos Químicos, Farmacéuticos y de Laboratorio	43,279.75	8,313.09	17,157.23	34,435.61
1151-4-00001	Productos Químicos, Farmacéuticos y de Laboratorio	43,279.75	8,313.09	17,157.23	34,435.61
1151-8	Herramientas, Refacciones y Accesorios Menores para Consumo	10,917.73	4,830.09	1,234.89	14,512.93
1151-8-00001	Herramientas, Refacciones y Accesorios Menores para Consumo	10,917.73	4,830.09	1,234.89	14,512.93
1190	OTROS ACTIVOS CIRCULANTES	100,357.00	-	-	100,357.00
1191	VALORES EN GARANTÍA	100,357.00	-	-	100,357.00
1191-2	Otros Valores en Garantía	100,357.00	-	-	100,357.00
1191-2-10	Otros Valores en Garantía - OTROS	100,357.00	-	-	100,357.00
1191-2-10-00015	COMISION FEDERAL DE ELECTRICIDAD	100,357.00	-	-	100,357.00
1200	ACTIVO NO CIRCULANTE	314,751,727.79	5,130,412.76	-	319,882,140.55
1220	DERECHOS A RECIBIR EFECTIVO O EQUIVALENTES A LARGO PLAZO	96,937,621.19	-	-	96,937,621.19
1221	DOCUMENTOS POR COBRAR A LARGO PLAZO	96,937,621.19	-	-	96,937,621.19
1221-1	Documentos por Cobrar a LP por Venta de Bienes y Prestación de Servicios	96,937,621.19	-	-	96,937,621.19
1221-1-04	documentos por cobrar a LP por venta de bienes y prestacion de servicios	96,937,621.19	-	-	96,937,621.19
1221-1-04-00047	GOBIERNO DEL ESTADO DE COAHUILA	96,935,811.19	-	-	96,935,811.19
1221-1-04-00141	ASOCIACION NACIONAL DE UNIVERSIDADES TECNOLOGICAS	1,810.00	-	-	1,810.00
1230	BIENES INMUEBLES, INFRAESTRUCTURA Y CONSTRUCCIONES EN PROCESO	104,029,490.81	3,167,452.81	-	107,196,943.62
1231	TERRENOS	10,975,658.82	-	-	10,975,658.82
1231-00001	Terrenos	10,975,658.82	-	-	10,975,658.82
1236	CONSTRUCCIONES EN PROCESO EN BIENES PROPIOS	14,611,224.08	3,167,452.81	-	17,778,676.89
1236-7	Instalaciones y Equipamiento en Construcciones en Proceso	14,611,224.08	3,167,452.81	-	17,778,676.89
1236-7-62701	INSTALACIONES Y OBRAS DE CONSTRUCCIÓN ESPECIALIZADA	14,611,224.08	3,167,452.81	-	17,778,676.89
1239	OTROS BIENES INMUEBLES	78,442,607.91	-	-	78,442,607.91
1239-00001	OTROS BIENES INMUEBLES	73,071,768.22	-	-	73,071,768.22
1239-58904	OTROS BIENES INMUEBLES	5,370,839.69	-	-	5,370,839.69
1240	BIENES MUEBLES	123,754,378.48	1,564,495.31	-	125,318,873.79
1241	MOBILIARIO Y EQUIPO DE ADMINISTRACIÓN	48,132,353.59	277,611.47	-	48,409,965.06
1241-1	Muebles de Oficina y Estantería	7,880,724.63	7,877.56	-	7,888,602.19
1241-1-00001	Muebles de Oficina y Estantería	7,358,259.61	-	-	7,358,259.61
1241-1-51101	MOBILIARIO	522,465.02	7,877.56	-	530,342.58
1241-2	Muebles, Excepto de Oficina y Estantería	3,818,613.85	-	-	3,818,613.85
1241-2-00001	Muebles, Excepto de Oficina y Estantería	3,818,613.85	-	-	3,818,613.85
1241-3	Equipo de Cómputo y de Tecnologías de la Información	35,647,697.22	269,733.91	-	35,917,431.13
1241-3-00001	Equipo de Cómputo y de Tecnologías de la Información	23,948,110.64	-	-	23,948,110.64
1241-3-51501	BIENES INFORMÁTICOS	11,699,586.58	269,733.91	-	11,969,320.49
1241-9	Otros Mobiliarios y Equipos de Administración	785,317.89	-	-	785,317.89
1241-9-00001	Otros Mobiliarios y Equipos de Administración	487,404.36	-	-	487,404.36
1241-9-51901	EQUIPO DE ADMINISTRACION	297,913.53	-	-	297,913.53
1242	MOBILIARIO Y EQUIPO EDUCACIONAL Y RECREATIVO	6,906,914.86	350,806.64	-	7,257,721.50
1242-1	Equipos y Aparatos Audiovisuales	1,107,666.23	5,180.00	-	1,112,846.23
1242-1-00001	Equipos y Aparatos Audiovisuales	963,590.38	-	-	963,590.38
1242-1-52101	EQUIPOS Y APARATOS AUDIOVISUALES	144,075.85	5,180.00	-	149,255.85
1242-2	Aparatos Deportivos	409,396.08	-	-	409,396.08
1242-2-00001	Aparatos Deportivos	116,800.00	-	-	116,800.00
1242-2-52201	APARATOS DEPORTIVOS	292,596.08	-	-	292,596.08
1242-3	Cámaras Fotográficas y de Video	4,983,744.67	-	-	4,983,744.67
1242-3-00001	Cámaras Fotográficas y de video	272,073.22	-	-	272,073.22
1242-3-52301	CÁMARAS FOTOGRAFICAS Y DE VIDEO	4,711,671.45	-	-	4,711,671.45
1242-9	Otro Mobiliario y Equipo Educativo y Recreativo	406,107.88	345,626.64	-	751,734.52
1242-9-00001	Otro Mobiliario y Equipo Educativo	385,459.88	-	-	385,459.88
1242-9-52901	OTRO MOBILIARIO Y EQUIPO EDUCACIONAL Y RECREATIVO	20,648.00	345,626.64	-	366,274.64
1243	EQUIPO E INSTRUMENTAL MÉDICO Y DE LABORATORIO	6,966,416.77	160,382.19	-	7,126,798.96
1243-1	Equipo Médico y de Laboratorio	6,786,186.53	160,382.19	-	6,946,568.72
1243-1-00001	Equipo Médico y de Laboratorio	437,395.40	-	-	437,395.40
1243-1-53101	EQUIPO MÉDICO Y DE LABORATORIO	6,348,791.13	160,382.19	-	6,509,173.32
1243-2	Instrumental Médico y de Laboratorio	180,230.24	-	-	180,230.24
1243-2-00001	Instrumental Médico y de Laboratorio	22,504.00	-	-	22,504.00
1243-2-53201	INSTRUMENTAL MEDICO Y DE LABORATORIO	157,726.24	-	-	157,726.24
1244	Vehículos y Equipo de Transporte	5,877,655.02	-	-	5,877,655.02
1244-1	VEHÍCULOS Y EQUIPO TERRESTRE	5,877,655.02	-	-	5,877,655.02
1244-1-00001	Vehículos y equipo terrestre	5,054,155.00	-	-	5,054,155.00
1244-1-54104	VEHICULOS Y EQUIPO TERRESTRE DESTINADOS A SERVICIOS ADMINISTRATIVOS.	823,500.02	-	-	823,500.02
1246	MAQUINARIA, OTROS EQUIPOS Y HERRAMIENTAS	55,161,814.01	775,695.01	-	55,937,509.02
1246-1	Maquinaria y Equipo Agropecuario	981,259.38	-	-	981,259.38
1246-1-00001	Maquinaria y Equipo Agropecuario	922,259.38	-	-	922,259.38
1246-1-56101	MAQUINARIA Y EQUIPO AGROPECUARIO	59,000.00	-	-	59,000.00
1246-2	Maquinaria y Equipo Industrial	42,271,155.40	-	-	42,271,155.40
1246-2-00001	Maquinaria y Equipo Industrial	41,833,934.80	-	-	41,833,934.80
1246-2-56201	MAQUINARIA Y EQUIPO INDUSTRIAL	437,220.60	-	-	437,220.60
1246-4	Sistemas de Aire Acondicionado, Calefacción y de Refrigeración Industrial y Comercial	4,485,221.58	-	-	4,485,221.58
1246-4-00001	Sistemas de Aire Acondicionado, Calefacción y de Refrigeración Industrial y Comercial	7,607.16	-	-	7,607.16
1246-4-56401	SISTEMAS DE AIRE ACONDICIONADO, CALEFACCIÓN Y DE REFRIGERACIÓN INDUSTRIAL Y COMERCIAL	4,427,614.42	-	-	4,427,614.42
1246-5	Equipo de Comunicación y Telecomunicación	1,633,491.83	-	-	1,633,491.83
1246-5-00001	Equipo de Comunicación y Telecomunicación	1,595,809.73	-	-	1,595,809.73
1246-5-56501	EQUIPOS Y APARATOS DE COMUNICACIONES Y TELECOMUNICACIONES	37,682.10	-	-	37,682.10
1246-6	Equipos de Generación Eléctrica, Aparatos y Accesorios Eléctricos	1,550,274.15	211,150.85	-	1,771,425.00
1246-6-00001	Equipos de Generación Eléctrica, Aparatos y Accesorios Eléctricos	944,884.47	-	-	944,884.47
1246-6-56601	MAQUINARIA Y EQUIPO ELECTRICO Y ELECTRONICO	615,389.68	211,150.85	-	826,540.53
1246-7	Herramientas y Máquinas-Herramienta	1,113,557.78	175,564.00	-	1,289,121.78
1246-7-00001	Herramientas y Máquinas-Herramienta	717,557.62	-	-	717,557.62
1246-7-56701	HERRAMIENTAS Y MÁQUINAS-HERRAMIENTA	396,000.16	175,564.00	-	571,564.16
1246-9	Otros Equipos	3,166,853.89	388,980.16	-	3,555,834.05
1246-9-00001	Otros Equipos	3,166,853.89	-	-	3,166,853.89
1246-9-56902	BIENES MUEBLES POR ARRENDAMIENTO FINANCIERO	-	388,980.16	-	388,980.16
1247	COLECCIONES, OBRAS DE ARTE Y OBJETOS VALIOSOS	709,224.23	-	-	709,224.23

BALANZA DE COMPROBACION

Del 1 de Mes de Julio al 30 de Mes de Septiembre del 2017

CÓDIGO	DESCRIPCION	31/07/17	30/08/17	30/09/17	30/09/17
1247-1	Bienes Artísticos, Culturales y Científicos	709,224.23	-	-	709,224.23
1247-1-00001	Bienes Artísticos, Culturales y Científicos	709,224.23	-	-	709,224.23
1250	ACTIVOS INTANGIBLES	2,735,443.32	398,464.64	-	3,133,907.96
1251	SOFTWARE	2,735,443.32	398,464.64	-	3,133,907.96
1251-00001	Software	1,940,601.94	-	-	1,940,601.94
1251-59101	ADQUISICION DE SOFTWARE	794,841.38	398,464.64	-	1,193,306.02
1260	DEPRECIACIÓN, DETERIORO Y AMORTIZACIÓN ACUMULADA DE BIENES	12,705,206.01	-	-	12,705,206.01
1261	DEPRECIACIÓN ACUMULADA DE BIENES INMUEBLES	133,951.99	-	-	133,951.99
1261-4	Depreciación Acumulada de Otros Bienes Inmuebles.	133,951.99	-	-	133,951.99
1261-4-00001	DEPRECIACIÓN ACUMULADA DE BIENES INMUEBLES	133,951.99	-	-	133,951.99
1263	DEPRECIACIÓN ACUMULADA DE BIENES MUEBLES	12,526,938.86	-	-	12,526,938.86
1263-1	Depreciación Acumulada de Mobiliario y Equipo de Administración.	9,468,126.85	-	-	9,468,126.85
1263-1-00001	Depreciación Acumulada de Mobiliario y Equipo de Administración	9,468,126.85	-	-	9,468,126.85
1263-2	Depreciación Acumulada de Mobiliario y Equipo Educativo y Recreativo.	116,976.58	-	-	116,976.58
1263-2-00001	Depreciación Acumulada de Mobiliario y Equipo Educativo y Recreativo.	116,976.58	-	-	116,976.58
1263-4	Depreciación Acumulada de Equipo de Transporte.	240,000.00	-	-	240,000.00
1263-4-00001	Depreciación Acumulada de Equipo de Transporte.	240,000.00	-	-	240,000.00
1263-6	Depreciación Acumulada de Maquinaria, otros Equipos y Herramientas.	2,701,835.43	-	-	2,701,835.43
1263-6-00001	Depreciación Acumulada de Maquinaria, otros Equipos y Herramientas.	2,701,835.43	-	-	2,701,835.43
1265	AMORTIZACIÓN ACUMULADA DE ACTIVOS INTANGIBLES	44,315.16	-	-	44,315.16
1265-4	Amortización Acumulada de Licencias.	44,315.16	-	-	44,315.16
1265-4-00001	amortización de acumulada de licencias	44,315.16	-	-	44,315.16
2000	PASIVO	8,600,321.91	37,338,117.81	36,409,375.74	7,671,579.84
2100	PASIVO CIRCULANTE	6,591,693.91	37,338,117.81	36,409,375.74	5,662,951.84
2110	CUENTAS POR PAGAR A CORTO PLAZO	4,018,215.99	37,338,117.81	34,874,962.19	1,555,060.37
2111	SERVICIOS PERSONALES POR PAGAR A CORTO PLAZO	-	15,745,158.48	15,745,158.48	-
2111-1	Remuneración por pagar al Personal de carácter permanente a CP	-	9,355,212.08	9,355,212.08	-
2111-1-11301	SUELDOS BASE	-	9,355,212.08	9,355,212.08	-
2111-2	Remuneración por pagar al Personal de carácter transitorio a CP	-	334,834.59	334,834.59	-
2111-2-12101	HONORARIOS POR SERVICIOS PERSONALES	-	188,568.24	188,568.24	-
2111-2-12501	RETRIBUCIONES POR SERVICIOS DE CARÁCTER SOCIAL	-	146,266.35	146,266.35	-
2111-3	Remuneraciones Adicionales y Especiales por Pagar a CP	-	3,050,426.33	3,050,426.33	-
2111-3-13104	ANTIGÜEDAD	-	35,992.39	35,992.39	-
2111-3-13204	PRIMA VACACIONAL Y DOMINICAL	-	1,769,890.18	1,769,890.18	-
2111-3-13205	GRATIFICACION DE FIN DE AÑO	-	1,244,543.76	1,244,543.76	-
2111-4	Seguridad Social y Seguros por pagar a CP	-	2,333,414.08	2,333,414.08	-
2111-4-14101	CUOTAS AL ISSSTE	-	965,110.50	965,110.50	-
2111-4-14105	APORTACIONES AL SEGURO DE CESANTIA EN EDAD AVANZADA Y VEJEZ	-	373,066.97	373,066.97	-
2111-4-14201	APORTACIONES AL FOVISSSTE	-	587,507.02	587,507.02	-
2111-4-14301	APORTACIONES AL SISTEMA DE AHORRO PARA EL RETIRO	-	235,003.47	235,003.47	-
2111-4-14302	DEPOSITOS PARA EL AHORRO SOLIDARIO	-	172,726.12	172,726.12	-
2111-5	Otras prestaciones sociales y económicas por pagar a CP	-	671,271.40	671,271.40	-
2111-5-15202	PAGO DE LIQUIDACIONES	-	-	-	-
2111-5-15204	INDEMNIZACIONES	-	42,970.20	42,970.20	-
2111-5-15401	PRESTACIONES ESTABLECIDA POR CONDICIONES GENERALES DE TRABAJO O CONTRATOS COLECTIVOS DE TRABAJO	-	253,771.55	253,771.55	-
2111-5-15501	APOYOS A LA CAPACITACIÓN DE SERVIDORES PUBLICOS	-	3,000.00	3,000.00	-
2111-5-15901	OTRAS PRESTACIONES	-	371,529.65	371,529.65	-
2112	PROVEEDORES POR PAGAR A CORTO PLAZO	2,269,903.13	12,521,663.54	10,670,020.70	418,260.29
2112-1	Deudas por Adquisición de Bienes y Contratación de Servicios por Pagar a CP	201,489.80	8,492,603.59	8,534,247.43	243,133.64
2112-1-000003	ABS GROUP SERVICIOS DE MEXICO SA DE CV	-	-	-	-
2112-1-000004	ACEROS, REFACCIONES, HERRAMIENTAS Y CARBUROS DEL NORTE SA DE CV	-	-	-	-
2112-1-000008	ALDAPE Y ASOCIADOS SA DE CV	-	1,750.00	1,750.00	-
2112-1-000020	ARTICULOS PROMOCIONALES PROMO PLUS SA DE CV	-	-	-	-
2112-1-000031	CAMIONERA CATOSA SA DE CV	-	783.00	783.00	-
2112-1-000033	CARMONA IMPRESORES SA DE CV	-	79,715.08	79,715.08	-
2112-1-000035	CASA SESMA SA DE CV	-	22,935.52	22,935.52	-
2112-1-000037	CENTRO FRANCO MEXICANO DE IDIOMAS AC	-	-	-	-
2112-1-000038	CHAPAS Y HERRAJES DE TORREON SA DE CV	-	239.99	239.99	-
2112-1-000040	CIA. EDITORA DE LA LAGUNA SA DE CV	-	-	-	-
2112-1-000041	CIA. MERCANTIL FERRERETA SA DE CV	-	-	-	-
2112-1-000047	COMERCIAL DE HERRAMIENTAS DE TORREON SA DE CV	-	464.00	464.00	-
2112-1-000054	COPARMEK LAGUNA, SP.	-	-	-	-
2112-1-000057	DIANA SALDIVAR FLORES	-	27,932.11	27,932.11	-
2112-1-000059	EDITORIAL LA OPINION SA	170,959.64	-	-	170,959.64
2112-1-000063	EL TORREON FERRERETOS SA DE CV	-	8,906.23	8,906.23	-
2112-1-000065	ELECTRONICA RAGA DE TORREON, S.A. DE C.V.	-	-	-	-
2112-1-000072	ENERGIA MOVIL SA DE CV	-	-	-	-
2112-1-000076	ESTRATEGIA COMUNICACION E IMAGEN SA DE CV	-	-	-	-
2112-1-000079	FESTO PNEUMATIC S.A.	-	2,845.07	2,845.07	-
2112-1-000082	GENERAL DE SEGUROS S.A.B.	-	269,856.60	269,856.60	-
2112-1-000083	GONHER, S.A. DE C.V.	-	228.00	228.00	-
2112-1-000088	GUTIERREZ FERRETEROS SA DE CV	-	683.98	683.98	-
2112-1-000090	HIDRAULICA Y PNEUMATICA DE LA LAGUNA SA DE CV	-	-	-	-
2112-1-000091	HOME DEPOT MEXICO S DE RL DE CV	-	590.00	590.00	-
2112-1-000093	INDUSTRIA SIGRAMA SA DE CV	-	25,386.56	25,386.56	-
2112-1-000096	INTERNATIONAL LABORATORY REFERENCES AND SERVICES INTERLAB SA DE CV	-	-	-	-
2112-1-000099	JOSE MERCEDES HERNANDEZ ACOSTA	-	65,589.30	65,589.30	-
2112-1-000102	KLYN'S FARMACIAS SA DE CV	-	2,087.70	2,087.70	-
2112-1-000103	KREATIV GRAN FORMATO SA DE CV	-	-	-	-
2112-1-000104	LA PALOMA COMPAÑIA DE METALES SA DE CV	-	-	-	-
2112-1-000105	LAGACERO SA DE CV	-	-	-	-
2112-1-000106	LAGUNA AGRICOLA MECANICA SA DE CV	-	5,035.17	5,035.17	-
2112-1-000114	NUEVA WALMART DE MEXICO S DE RL DE CV	-	1,490.00	1,490.00	-
2112-1-000119	PAPELERA DEL NORTE DE LA LAGUNA SA DE CV	-	57,764.32	57,764.32	-
2112-1-000121	PINTURAS OSEL DE LA LAGUNA SA DE CV	-	11,291.67	11,291.67	-
2112-1-000123	PROMOTORA AMBIENTAL DE LA LAGUNA SA DE CV	-	56,338.24	56,338.24	-

BALANZA DE COMPROBACION

Del 1 de Mes de Julio al 30 de Mes de Septiembre del 2017

CÓDIGO	DESCRIPCIÓN	DEBITO	CREDITO	DEBITO	CREDITO
2112-1-000125	PUBLICIDAD Y MERCADOTECNIA MAYRAN SA DE CV	-	11,124.40	11,124.40	-
2112-1-000127	RCA MEDICAL SA DE CV	-	29,647.70	29,647.70	-
2112-1-000132	ROTO CRISTALES Y PARTES SA DE CV	-	2,431.01	2,431.01	-
2112-1-000133	SAFE MARKET SA DE CV	-	-	-	-
2112-1-000135	SAMSARA ECOLOGYSYSTEMS SA DE CV	-	57,948.96	57,948.96	-
2112-1-000145	SURTIDORA SA DE CV	-	-	-	-
2112-1-000147	TIENDAS SORIANA SA DE CV	-	254.40	254.40	-
2112-1-000149	TODO ELECTRIC DIAZ SA DE CV	-	338.72	338.72	-
2112-1-000162	TRANSPORTES TAMAULIPAS, S.A. DE C.V.	-	-	-	-
2112-1-000163	LAURA GABRIELA SUAREZ JAIK	-	-	-	-
2112-1-000164	CORPORACIÓN PRODECO, S.A. DE C.V.	-	1,189.00	1,189.00	-
2112-1-000167	OLEGARIO HOYOS DEBLE	-	127,102.41	127,102.41	-
2112-1-000170	TERESITA DE JESUS RODRIGUEZ VILLAGRANA	-	7,656.00	7,656.00	-
2112-1-000185	LA MAJADA DE TORREÓN SA DE CV	-	-	-	-
2112-1-000190	ANTONIO SILVA MARTÍNEZ	-	8,700.00	8,700.00	-
2112-1-000193	GLORIA ESTELA GONZÁLEZ DE LA CRUZ	-	25,752.00	25,752.00	-
2112-1-000194	JAVIER AGUSTIN CAMPA RAMIREZ	-	-	-	-
2112-1-000197	SERVICIOS UNICOS DE MENSAJERIA Y PAQUETERÍA S.A. DE C.V.	-	6,722.20	6,722.20	-
2112-1-000202	ITEMS SA DE CV	-	3,306.00	3,306.00	-
2112-1-000207	GREGORIO AGUIRRE ALVARADO	-	-	-	-
2112-1-000213	NORMA ISABEL SANTILLAN CABRAL	-	-	-	-
2112-1-000220	PRISMA TORREON SAPI DE CV	-	8,092.56	8,092.56	-
2112-1-000221	GRABADOS FERNANDO FERNÁNDEZ, S. de R. L. de C. V.	-	14,511.60	14,511.60	-
2112-1-000235	IGNACIO CORRALES ESTRADA	-	3,410.40	3,410.40	-
2112-1-000238	INNOVACION TECNOLOGICA EN EDUCACION SAPI DE C.V.	-	-	-	-
2112-1-000239	CONSEJO NACIONAL DE NORMALIZACIÓN Y CERTIFICACIÓN DE COMPETENCIAS LABORALES	-	185.69	185.69	-
2112-1-000241	OBRA Y MATERIALES DE LA LAGUNA, S.A. DE C.V.	-	-	-	-
2112-1-000245	FERNANDO ROMERO ALVÁREZ	-	145,161.40	145,161.40	-
2112-1-000246	DISTRIBUIDORA LAGUNERA DEL NORTE, S.A. DE C.V.	-	-	-	-
2112-1-000247	RIVERS SYSTEMS SA DE CV	-	67,034.73	67,034.73	-
2112-1-000259	INTEGRADORA MAQUIRENT SA DE CV	-	2,958.00	2,958.00	-
2112-1-000272	ALIMENTOS SELECTOS DEL NOROESTE SA DE CV	-	325.99	325.99	-
2112-1-000284	GERMAN DE LA CRUZ CARRIZALES	-	3,480.00	3,480.00	-
2112-1-000291	JESUS ALFONSO ZAVALA CORTEZ	-	-	-	-
2112-1-000292	GERARDO ENRIQUE RUIZ PONCE	-	5,150.00	5,150.00	-
2112-1-000296	AUTOS ALAMEDA, S. A. DE C. V.	-	4,153.74	4,153.74	-
2112-1-000299	LUIS SOLARES FLORES	-	-	-	-
2112-1-000306	ECOSERVICIOS DEL NORTE SA DE CV	-	2,289.90	2,289.90	-
2112-1-000311	JOSE ANGEL MERÉ JUÁREZ	-	-	-	-
2112-1-000312	HUMBERTO GUJARDO ACUÑA	-	-	-	-
2112-1-000318	OSCAR EDMUNDO WONG SOTO	-	-	-	-
2112-1-000322	OFFICE DEPOT DE MEXICO, S.A. DE C.V.	-	-	-	-
2112-1-000358	INFRA SA DE CV	-	3,572.35	3,572.35	-
2112-1-000361	CENEVAL AC	-	94,090.00	94,090.00	-
2112-1-000365	ASOCIACIÓN DEPORTIVA UNIVERSITARIA DE LA LAGUNA AC	-	-	-	-
2112-1-000372	MILENIUM DESARROLLO TORREÓN, SA DE CV	-	-	-	-
2112-1-000375	FERRERIA SIEBER SA DE CV	-	-	-	-
2112-1-000387	OMNIBUS DE MEXICO SA DE CV	-	5,670.00	5,670.00	-
2112-1-000398	DISTRIBUIDORA ARCA CONTINENTAL, S. DE R.L. DE C.V.	-	1,062.00	1,062.00	-
2112-1-000411	MS MANTENIMIENTO Y SERVICIOS ESPECIALIZADOS SA DE CV	-	24,112.38	24,112.38	-
2112-1-000418	AXA SEGUROS SA DE CV	-	-	-	-
2112-1-000438	MARIA DE JESUS MORENO FAVELA	-	-	-	-
2112-1-000439	OSCAR OMAR ESQUIVEL CENICEROS	-	5,916.00	5,916.00	-
2112-1-000445	PROMOTORA HOTELERA MISION MORELOS, S.A.D E C.V.	-	1,841.99	1,841.99	-
2112-1-000449	DISTRIBUIDORA DE AUTOMOVILES, S.A. DE C.V.	-	7,320.74	7,320.74	-
2112-1-000451	JESUS HECTOR RIVERA SANCHEZ	-	31,076.40	31,076.40	-
2112-1-000460	CORPORACION PRODECO, S.A. DE C.V.	-	6,027.36	6,027.36	-
2112-1-000489	PREMIUM RESTAURANT BRANDS S. DE R.L. DE C.V.	-	250.00	250.00	-
2112-1-000496	INSTITUTO MEXICANO DE LA PROPIEDAD INDUSTRIAL	-	3,552.97	3,552.97	-
2112-1-000497	DAGO MEXICO SA DE CV	-	-	-	-
2112-1-000504	CIA. MERCANTIL FERRETERA, S.A. DE C.V.	-	40,501.34	40,501.34	-
2112-1-000515	JUAN FERNANDO FIGUEROLA MORA	-	-	-	-
2112-1-000519	AGENCIA DE VIAJES REYES GOMEZ SA	-	22,636.22	22,636.22	-
2112-1-000534	SECRETARIA DE GOBERNACION	-	7,308.00	7,308.00	-
2112-1-000544	JOSE LEONARDO IBARRA MORAN	-	1,856.00	1,856.00	-
2112-1-000548	DE LORENZO OF AMERICA CORP. S.A. DE C.V.	-	-	-	-
2112-1-000552	PROCOM PLUS, S.A. DE C.V.	-	247,410.14	247,410.14	-
2112-1-000553	TELEFONOS DE MEXICO, S.A.B. DE C.V.	-	106,657.77	106,657.77	-
2112-1-000557	YAPI SA DE CV	-	224.00	224.00	-
2112-1-000568	RYBALSA LAGUNA, S.A. DE C.V.	-	-	-	-
2112-1-000590	AGROQUIMICOS VERSA, SA DE CV	-	5,307.90	5,307.90	-
2112-1-000605	HUGO MAYA RIOS	-	-	-	-
2112-1-000607	MERCADO DE ANDAMIOS, S.A. DE C.V.	-	11,808.80	11,808.80	-
2112-1-000611	RICARDO ERNESTO RODRIGUEZ SALAZAR	-	1,972.00	1,972.00	-
2112-1-000619	AWSOFTWARE, S.A. DE C.V.	-	-	-	-
2112-1-000627	ELEMENT14 S DE RL DE CV	-	-	-	-
2112-1-000628	GUTIERREZ AUTOMOTORES SA DE CV	-	-	-	-
2112-1-000634	ROSA LUCIA DAVILA ALE	-	64,081.60	64,081.60	-
2112-1-000637	SENDA SERVICIO INDUSTRIAL, S.A. DE C.V.	-	823,136.55	823,136.55	-
2112-1-000642	REPARTOVAN INTERNACIONAL SA DE CV	-	-	-	-
2112-1-000647	AERONLACES NACIONALES S.A. DE C.V.	-	-	-	-
2112-1-000650	CELSA DISTRIBUCIONES SA DE CV	-	-	-	-
2112-1-000653	PETROMAX, S.A. DE C.V.	-	7,525.44	7,525.44	-
2112-1-000662	SI VALE MEXICO S.A. DE C.V.	-	4,309.73	4,309.73	-
2112-1-000672	OKXO EXPRESS, S.A. DE C.V.	-	150,000.00	150,000.00	-
2112-1-000680	JONATHAN EDUARDO GUEVARA DE LA TORRE	-	713,600.26	713,600.26	-
2112-1-000681	CRISTELA LÓPEZ HERNÁNDEZ	-	9,860.00	9,860.00	-

BALANZA DE COMPROBACION

Del 1 de Mes de Julio al 30 de Mes de Septiembre del 2017

2112-1-000683	AUTOMOTORES DE LA LAGUNA S.A. DE C.V.	-	4,914.63	4,914.63	-
2112-1-000691	GRUPO DE SEGURIDAD PRIVADA INDUSTRIAL Y EMPRESARIAL DEL NORTE S.A. DE C.V.	-	569,119.20	569,119.20	-
2112-1-000697	OFELIA TORRES ACOSTA	-	164,150.94	164,150.94	-
2112-1-000716	SOCIEDAD COOPERATIVA AGROPECUARIA DE LA COMARCA LAGUNERA, S. C. L.	-	4,569.48	4,569.48	-
2112-1-000732	PURIFICADORA AGUA VIVA, S.A. DE C.V.	-	1,845.00	1,845.00	-
2112-1-000734	HOTEL GILLOW, S.A.	-	3,520.00	3,520.00	-
2112-1-000737	SILVIA CAROLINA VERDEJA GARCIA	-	513,564.48	513,564.48	-
2112-1-000746	AUTOBUSES ESTRELLA BLANCA S.A. DE C.V.	-	-	-	-
2112-1-000749	MARIA VICTORIA CASAS SANCHEZ	-	986.00	986.00	-
2112-1-000752	FIDEICOMISO F/1596	-	1,010.88	1,010.88	-
2112-1-000755	TV AZTECA SAB DE CV	-	-	-	-
2112-1-000756	VIAJES TURISMO Y RECREACION S.A. DE C.V.	-	13,688.00	13,688.00	-
2112-1-000758	ENEVY BERENICE SOSA DOMINGUEZ	-	57,552.00	57,552.00	-
2112-1-000769	IMPULSORA INDUSTRIAL MONTERREY, SA	-	-	-	-
2112-1-000770	GILBERTO AGUILAR OLIVARES	-	-	-	-
2112-1-000801	HUGO DANIEL MELLADO GARCIA	-	-	-	-
2112-1-000808	MARIA DE LOS ANGELES SANDOVAL RIOS	-	1,450.00	1,450.00	-
2112-1-000811	VICTOR EDUARDO IBARRA GOMEZ	-	-	-	-
2112-1-000819	JUAN DIEGO HINOJOSA SANDOVAL	-	5,000.00	5,000.00	-
2112-1-000820	PROVEEDORA DE EQUIPOS Y SERVICIOS INDUSTRIALES, S.A. DE C.V.	-	-	-	-
2112-1-000824	INDUSTRIAS VERMONT S.A. DE C.V.	-	-	-	-
2112-1-000828	DEUTSCHE BANK MEXICO, SOCIEDAD ANONIMA, INSTITUCION DE BANCA MULTIPLE, DIVISION FIDUCIARIA F/1616	-	1,178.10	1,178.10	-
2112-1-000829	JOSE DAVID RIVERA GALLARDO	-	52,977.20	52,977.20	-
2112-1-000831	HOTEL GOBERNADOR SA DE CV	-	-	-	-
2112-1-000833	ASOCIACION NACIONAL DE FACULTADES Y ESCUELAS DE INGENIERIA A.C.	-	-	-	-
2112-1-000835	CARLOS ANTONIO IBARRA AGUILERA	-	-	-	-
2112-1-000845	GRUPO ENFOQUE RG S. C.	-	34,800.00	34,800.00	-
2112-1-000852	CLIMAS CONFORT, S.A. DE C.V.	-	-	-	-
2112-1-000854	GASA FABRICACIONES SA DE CV	-	-	-	-
2112-1-000856	VIDEO Y SISTEMAS INTELIGENTES S. DE R.L. DE C.V.	-	3,560.01	3,560.01	-
2112-1-000862	SOFIMAX, S.A. DE C.V.	-	-	-	-
2112-1-000863	INDUSTRIAL ELECTRONICA DE LA LAGUNA, SA. DE C.V.	-	-	-	-
2112-1-000865	SOLIDUSYSTEMS, SA DE CV	-	25,701.68	25,701.68	-
2112-1-000868	ELECTRONICA Y CONTROL DE LERDO S DE RL D	-	22,448.71	22,448.71	-
2112-1-000869	SERVICIO DE COMEDORES Y BANQUETES ESCOBEDO S.A. DE C.V.	-	-	-	-
2112-1-000871	JESUS ARNOLDO ESCOBEDO MARRUFO	-	235,948.82	235,948.82	-
2112-1-000880	JAVIER ALONSO TREVIÑO RODRIGUEZ	-	32,830.20	32,830.20	-
2112-1-000883	MONICA ADRIANA CHAVEZ PACHECO	-	32,830.23	32,830.23	-
2112-1-000884	CÁMARA NACIONAL DE LA INDUSTRIA ELECTRÓNICA DE TELECOMUNICACIONES Y TECNOLOGÍAS DE LA INFORMACIÓN	-	-	-	-
2112-1-000890	TESORERIA DE LA FEDERACION	70.00	7,047.00	7,047.00	70.00
2112-1-000892	SECRETARIA DE EDUCACION DEL GOBIERNO DEL ESTADO DE COAHUILA DE ZARAGOZA	-	70.00	70.00	-
2112-1-000893	ADMINISTRACION FISCAL GENERAL DEL ESTADO DE COAHUILA	-	1,442.00	1,442.00	-
2112-1-001018	JAIMES ESCOBEDO FLORES	-	94.00	94.00	-
2112-1-001139	ALFA TECNOLOGIAS DE INFORMACION Y COMUNICACIONES SA DE CV	-	-	-	-
2112-1-001185	JORGE ALEJANDRO RAMIREZ PEREZ	-	247.80	247.80	-
2112-1-001239	TRADERMAX, S.A. DE C.V.	-	-	-	-
2112-1-001547	SAM AUTOS, S.A. DE C.V.	-	6,558.64	6,558.64	-
2112-1-001552	ITEMS, S.A. DE C.V.	-	13,909.79	13,909.79	-
2112-1-001555	CAMARA NACIONAL DE LA INDUSTRIA DE TRANSFORMACION	-	-	-	-
2112-1-001556	TELEFONOS DE MEXICO, S.A.B. DE C.V.	-	-	-	-
2112-1-001560	LAS BRAZAS DE MEXICO SA DE CV	-	-	-	-
2112-1-001561	FONDO NACIONAL DE INFRAESTRUCTURA	-	16,467.00	16,467.00	-
2112-1-001564	RADICOMOVIL DIPS SA DE CV	-	10,860.00	10,860.00	-
2112-1-001567	PRODUCTORA DE ALIMENTOS SILMAQ, S.A. DE CV	-	-	-	-
2112-1-001568	BANCO MERCANTIL DEL NORTE, S.A.	-	72,672.73	72,672.73	-
2112-1-001572	ALFA TECNOLOGIAS DE INFORMACION Y COMUNICACIONES, S.A. DE C.V.	-	-	-	-
2112-1-001575	TRAVERS TOOLS DE RL DE CV	-	811.18	811.18	-
2112-1-001579	FRANCISCO DE LEON CASTRO	-	-	-	-
2112-1-001580	ASOCIACION NACIONAL DE UNIVERSIDADES TECNOLOGICAS AC	-	10,000.00	10,000.00	-
2112-1-001581	SISTEMAS CONSTRUCTIVOS NACIONALES SA DE CV	-	-	-	-
2112-1-001584	VIATICOS	-	-	-	-
2112-1-001594	SERVICIOS GASOLINEROS DE MEXICO, S.A. DE C.V.	-	17,554.65	17,554.65	-
2112-1-001595	TAXIS	-	11,368.00	11,368.00	-
2112-1-001596	ESPECIALISTAS EN ALTA COCINA, S.A. DE C.V.	-	1,364.00	1,364.00	-
2112-1-001597	TRANSPORTACION TERRESTRE DEL AEROPUERTO DE TORREON, S.A. DE C.V.	-	185.60	185.60	-
2112-1-001598	TRANSPORTACION TERRESTRE NUEVA IMAGEN, AC	-	1,700.00	1,700.00	-
2112-1-001599	GRUPO FOHCI, S.A. DE C.V.	-	150.00	150.00	-
2112-1-001601	GRUPO HERBET, S.A. DE C.V.	-	-	-	-
2112-1-001606	FACEBOOK IRELAND LIMITED	-	-	-	-
2112-1-001609	AUTOPISTAS DE CUOTA, SA DE CV	-	3,946.00	3,946.00	-
2112-1-001610	MEXICANA DE TECNICOS EN AUTOPISTAS, S.A. DE C.V.	-	-	-	-
2112-1-001613	GRUPO PROFREZAC, S.A. DE C.V.	-	152.99	152.99	-
2112-1-001615	COMUNICACION MAC, SA DE CV	-	10,440.00	10,440.00	-
2112-1-001618	ENERGIA Y SERVICIOS COORDINADOS, S.A. DE C.V.	-	-	-	-
2112-1-001619	RINCON DEL MONTERO, S.A. DE C.V.	-	150.00	150.00	-
2112-1-001622	SAMBORN HERMANOS SA	-	285.00	285.00	-
2112-1-001624	VIRREY BUFFETS, S.A. DE C.V.	-	496.00	496.00	-
2112-1-001625	PATRICIA GUADALUPE SOSA SANCHEZ	-	-	-	-
2112-1-001627	GERARDO MANUEL VALDEZ RAMOS	-	-	-	-
2112-1-001628	PEQUEÑO CAESARMEY SAPI DE CV	-	150.00	150.00	-
2112-1-001629	CAFE SIRENA, S. DE R.L. DE C.V.	-	654.00	654.00	-
2112-1-001630	XOCHITL IGDALE RUIZ RUIZ	-	-	-	-
2112-1-001631	OPERADORA DE FRANQUICIAS ALSEA SAPI DE CV	-	1,356.00	1,356.00	-
2112-1-001633	CLAUDIA ELENA LEAL MARTINEZ	-	196.00	196.00	-
2112-1-001635	MARTHA LORENA FERNANDEZ GALBONA	-	7,164.15	7,164.15	-

BALANZA DE COMPROBACION

Del 1 de Mes de Julio al 30 de Mes de Septiembre del 2017

2112-1-001640	WABI SABI SA DE CV	-	-	-
2112-1-001642	VULCANIZADORA PATY	-	-	-
2112-1-001643	RESTAURANTES RAPIDOS DE COAHUILA	-	-	-
2112-1-001646	SERVICIOS DEVA, S.A. DE C.V.	-	1,050.14	1,050.14
2112-1-001647	COMPANIA HOTELERA DEL NORTE, S.A. DE C.V.	-	-	-
2112-1-001649	LOS SENDEROS, S.A. DE C.V.	-	-	-
2112-1-001650	ETN TURISTAR LUGO, S.A. DE C.V.	-	-	-
2112-1-001651	B&B CORPORATIVO HOTELERO S A P I DE CV	-	-	-
2112-1-001653	OPERADORA VIPS, S. DE R.L. DE C.V.	-	-	-
2112-1-001654	PROYECTO LEA, S.A. DE C.V.	-	-	-
2112-1-001655	SAN MARINO S.A. DE C.V.	-	250.00	250.00
2112-1-001665	COMICK AGUASCALIENTES, S.A. DE C.V.	-	250.00	250.00
2112-1-001669	RAUL ARTURO QUINTANILLA ROMO	-	-	-
2112-1-001676	DHL EXPRESS MEXICO, S.A. DE C.V.	-	970.05	970.05
2112-1-001677	SISTEMA INTERMUNICIPAL DE AGUAS Y SANEAMIENTO DE TORREON-MATAMOROS COAHUILA	-	215,375.81	215,375.81
2112-1-001678	COMISION FEDERAL DE ELECTRICIDAD	-	1,016,871.00	1,016,871.00
2112-1-001686	DIGITAL SOLUTIONS AMERICAS S DE R.L. DE C.V.	-	556.62	556.62
2112-1-001691	ENLACE TPE S.A. DE C.V.	-	62,640.00	62,640.00
2112-1-001693	UNIVERSIDAD TECNOLÓGICA DE EMILIANO ZAPATA	-	27,000.00	27,000.00
2112-1-001698	7-ELEVEN MEXICO, S.A. DE C.V.	-	249.00	249.00
2112-1-001707	LIBRADO OCTAVIO GARCIA AYMERICH	-	-	-
2112-1-001708	LUIS CARLOS MARTINEZ ESQUIVEL	-	477.00	477.00
2112-1-001711	GP AGRO, S.A. DE C.V.	-	1,938.00	1,938.00
2112-1-001712	GASTRONOMICA SOMOKEHOUSE MEXICO, S.A. DE C.V.	-	600.00	600.00
2112-1-001714	OPERACIONES HOTELERAS DE CHIHUAHUA, S.A. DE C.V.	-	3,200.00	3,200.00
2112-1-001716	FIBRA ESTAL CHIHUAHUA, S.A. DE C.V.	-	842.00	842.00
2112-1-001717	JUNIOR FOODS, S.A. DE C.V.	-	285.00	285.00
2112-1-001718	SISTEMAS CONSTRUCTIVOS NACIONALES, S.A. DE C.V.	-	196,476.64	196,476.64
2112-1-001724	HERRAMIENTA AUTOMOTRIZ E INDUSTRIAL SA DE CV	-	-	-
2112-1-001725	CRISTALES AUTOMOTRICES SA DE CV	-	480.24	480.24
2112-1-001727	KOPAR SA DE CV	-	1,841.62	1,841.62
2112-1-001728	EMILIA MARGARITA DESTENAVE KURI	-	-	-
2112-1-001735	JOSE GODOFREDO PICON GONZALEZ	-	27,000.00	27,000.00
2112-1-001742	RESTAURANTES TOKS, S.A. DE C.V.	-	139.00	139.00
2112-1-001747	GRUPO INDUSTRIAL PUGA LAGUNA SA DE CV	-	5,359.20	5,359.20
2112-1-001749	SERVICIOS CAPELLANOS, S.A. DE C.V.	-	680.17	680.17
2112-1-001751	SERVICIOS T DE N, S.A. DE C.V.	-	-	-
2112-1-001754	SERVICIO GASOLINERO GASOM SALTILLO	-	-	-
2112-1-001758	CAMPOS ESPINOSOS S.A. DE C.V.	-	5,575.30	5,575.30
2112-1-001759	UNIVERSIDAD DEL TERCER MILENIO, S.C.	-	-	-
2112-1-001760	BBVA BANCO MEX	-	-	-
2112-1-001762	MERCERIA ZARZAR SA DE CV	-	17,208.60	17,208.60
2112-1-001767	REFACCIONES Y SERVICIOS PARA CLIMA AMBIENTAL, S. DE R.L. DE C.V.	-	-	-
2112-1-001774	PORTO TAXI TERRESTRE EJECUTIVO S.A. DE C.V.	-	374.00	374.00
2112-1-001779	OPERADORA DE RESTAURANTES Y SIMILARES, S.A. DE C.V.	-	-	-
2112-1-001781	HOTELES HI DE NUEVO LEON, S.A. DE C.V.	-	1,796.00	1,796.00
2112-1-001782	CONCESIONARIA AUTOPISTA MONTERREY SALTILLO, S.A. DE C.V.	-	1,249.00	1,249.00
2112-1-001783	FACULTAD DE CONTADURIA Y ADMINISTRACION	-	-	-
2112-1-001785	GRUPO PROALIMEX, S.A. DE C.V.	-	288.00	288.00
2112-1-001789	LAS BRAZAS SALTILLO, S.A. DE C.V.	-	1,566.00	1,566.00
2112-1-001793	MB SYSTEM'S DE MEXICO SA DE CV	-	-	-
2112-1-001799	BUFFETS ECONOMICOS DOCE SA DE CV	-	-	-
2112-1-001801	CONSULTORIA INTEGRAL EN ENERGIA RENOVABLE Y MANTENIMIENTO INDUSTRIAL S.A. DE C.V.	-	6,728.00	6,728.00
2112-1-001809	YELLOW CAB DEL NUEVO AIGM, A.C.	-	448.00	448.00
2112-1-001817	RICARDO ROBLES FLORES	-	-	-
2112-1-001819	JAIÑE GONZALEZ VEYAN	-	21,200.00	21,200.00
2112-1-001826	CAMINOS Y PUENTES FEDERALES DE INGRESOS Y SERVICIOS CONEXOS	-	76.00	76.00
2112-1-001827	RED DE CARRETERAS DE OCCIDENTE S.A.B. DE C.V.	-	-	-
2112-1-001834	GASTROSUR, S.A. DE C.V.	-	200.00	200.00
2112-1-001844	BAJO IBERICO, S.A. DE C.V.	-	-	-
2112-1-001847	CORPORATIVO MULTIALIMENTOS, S.A. DE C.V.	-	-	-
2112-1-001851	NEVADA ALIMENTOS, S.A. DE C.V.	-	271.00	271.00
2112-1-001858	COMERCIAL DE MAQUINARIA CAMIONES Y GRUAS S.A DE CV	-	-	-
2112-1-001875	UNIVERSIDAD POLITÉCNICA DE DURANGO	-	46,799.60	46,799.60
2112-1-001887	GRUPO MEX-TRADE, S.A. DE C.V.	-	450.00	450.00
2112-1-001890	TESORERIA MUNICIPAL DE TORREON	-	219.12	219.12
2112-1-001892	IMPULSORA PLAZA TORREON, S.A. DE C.V.	-	-	-
2112-1-001894	ABC AEROLINEAS S.A. DE C.V.	-	-	-
2112-1-001895	AEROPUERTO DE TORREON, S.A. DE C.V.	-	-	-
2112-1-001898	MARGARITA PEREZ GUTIERREZ	-	3,971.84	3,971.84
2112-1-001906	INMOBILIARIA PASEO DE LA REFORMA SA DE CV	-	3,024.01	3,024.01
2112-1-001907	ABEL SILOS CABALLERO	-	97.00	97.00
2112-1-001912	FRANQUIA LOS ARBOLITOS D.F. SA DE C.V.	-	-	-
2112-1-001926	SERGIO RAMIREZ MARTINEZ	-	-	-
2112-1-001929	CADENA COMERCIAL OXXO SA DE CV	-	155.00	155.00
2112-1-001930	HERIBERTO PREVEDEL ALVAREZ	-	6,960.00	6,960.00
2112-1-001933	SONIA VILLAREAL DE LA GARZA	-	-	-
2112-1-001938	RESTAURANTE BAR BENIDORM SA DE CV	-	265.00	265.00
2112-1-001942	SERVICIO LOMAS DE LOURDES SA DE CV	-	1,259.12	1,259.12
2112-1-001943	GRAN HOTEL AMAZONAS, S.A. DE C.V.	-	900.00	900.00
2112-1-001954	GRUPO EL MUELLE, S.A. DE C.V.	-	-	-
2112-1-001958	IC CORPORATION SA DE CV	-	-	-
2112-1-001961	SERVICIO INDUSTRIAL REGION MONTAÑO, S.A. DE C.V.	-	-	-
2112-1-001964	ADLER LINGERIE, S.A. DE C.V.	-	-	-
2112-1-001965	INMOBILIARIA BIME, S.C. DE C.V.	-	-	-
2112-1-001966	GRUPO MUELLE, S.A. DE C.V.	-	-	-
2112-1-001967	RAUL RIGOBERTO GONZÁLEZ CÁRDENAS	-	-	-

BALANZA DE COMPROBACION

Del 1 de Mes de Julio al 30 de Mes de Septiembre del 2017

CÓDIGO	DESCRIPCION	DEBITO	CREDITO	ASIENTO
2112-1-001968	POLLOS ASADOSOCHOA, S.A. DE C.V.	-	450.00	450.00
2112-1-001969	ALBERTO GUEVARA AMADOR	-	-	-
2112-1-001970	UNIVERSIDAD TECNOLOGICA DE MORELIA	-	-	-
2112-1-001971	DIEGO ALONSO GARCIA Y GARCIA	-	-	-
2112-1-001972	SERGIO MORA LEJA	-	-	-
2112-1-001973	AGROCOMERCIALIZADORA DEL NORTE SA DE CV	-	31,200.00	31,200.00
2112-1-001974	PAL HOGAR SA DE CV	-	-	-
2112-1-001975	GRUPO IMPULSOR DE MEXICO SA DE CV	-	-	-
2112-1-001976	BAJA CIEN S DE RL DE CV	-	5.80	5.80
2112-1-001977	INMOBILIARIA HOTSSON SA DE CV	-	-	-
2112-1-001978	VENTACERO, S.A. DE C.V.	-	-	-
2112-1-001979	INDUSTRIAL DE TORNILLOS Y TUERCAS ESPECIALES SA DE CV	-	-	-
2112-1-001980	SUBSECRETARIA DE EDUCACION REGION LAGUNERA	-	-	-
2112-1-001981	ARTEKO ELECTRONICS, S.A. DE C.V.	-	-	-
2112-1-001982	HOSTAL EL FAROL, S.A. DE C.V.	-	-	-
2112-1-001983	ESTACION 23, SA. DE C.V.	-	-	-
2112-1-001984	JOSE RAMON HERNANDEZ REYES	-	-	-
2112-1-001985	HOTEL RINCON REAL SUITES SA DE CV	-	-	-
2112-1-001986	UNIVERSIDAD TECNOLOGICA DE PARRAS DE LA FUENTE	-	-	-
2112-1-001987	JOSE ANTONIO SOTO CUELLAR	-	-	-
2112-1-001988	EDSON FRANCISCO SANCHEZ MALDONADO	-	-	-
2112-1-001989	TORTAS LA BLANQUITA, S DE RL	-	-	-
2112-1-001991	LIBER DISEÑO & IMPRESION S.A. de C.V.	-	24,173.24	24,173.24
2112-1-001992	SH MEGA ALIMENTOS SA DE CV	-	-	-
2112-1-001993	EDUARDO VALDES GARCIA CORRAL	-	-	-
2112-1-001994	JAPONMEX, S.A. DE C.V.	-	-	-
2112-1-001995	MOTOR HOTEL HACIENDA, S.A. DE C.V.	-	-	-
2112-1-001996	RED ESTATAL DE AUTOPISTAS DE NUEVO LEON	-	1,902.00	1,902.00
2112-1-001997	GASOLINERA MARTILO, S.A. DE C.V.	-	-	-
2112-1-001998	JEAN MITCHEALL RODRIGUEZ MARTELET	-	98.99	98.99
2112-1-001999	MARISCOS DEL DISTRITO FEDERAL S.A. DE C.V.	-	-	-
2112-1-002000	RECONO S.A. DE C.V.	-	-	-
2112-1-002001	SERVICIOS AEROPUERTUARIOS GOURMET, S.A. DE C.V.	-	-	-
2112-1-002002	RESTAURANT TIPICO EL KILO, S.A. DE C.V.	-	-	-
2112-1-002003	CORPORATIVO ALIMENTICIO RAMOS ARIZPE SA DE CV	-	789.00	789.00
2112-1-002004	RUBEN HERNANDEZ DIAZ	-	-	-
2112-1-002005	EVENTOS TRADICIONALES, S.A. DE C.V.	-	-	-
2112-1-002006	CLUSTER AUTOMOTRIZ LAGUNA AC	-	-	-
2112-1-002007	MIGUEL ANGEL RUIZ AGUILAR	-	-	-
2112-1-002009	CARLA MILLDRED SANCHEZ RAMIREZ	-	-	-
2112-1-002010	PALAX HIDALGO SA DE CV	-	-	-
2112-1-002011	ANA LAURA ROSAS VILLARREAL	-	-	-
2112-1-002012	CENTRO AUTOMOTRIZ GENERAL ZAM, S.A. DE C.V.	-	-	-
2112-1-002014	CLAUDI MARMOLEJO MENDOZA	-	166.69	166.69
2112-1-002015	FRANQUICIA LOS ARBOLITOS, S. DE R.L. DE C.V.	-	-	-
2112-1-002016	CERVECERIA REGIONMONTANA, S.A. DE C.V.	-	-	-
2112-1-002017	PULPO PAUL, S.A. DE C.V.	-	-	-
2112-1-002018	OPERADORA CENTRAL DE INMUEBLES SA DE CV	-	-	-
2112-1-002020	ANGEL IVAN BECERRA PARRA	-	7,250.00	7,250.00
2112-1-002021	ASADERO SR. T-BONE	-	-	-
2112-1-002022	JORGE ARMANDO CASTILLO MARTINEZ	-	174.00	174.00
2112-1-002024	OPERADORA DE HOTELES LA FE, S.A. DE C.V.	-	-	-
2112-1-002025	COMERCIALIZADORA DE SUMINISTROS DEL NORTE SA DE CV	-	-	-
2112-1-002027	SOCIEDAD INMOBILIARIA HOTELERA DE MEXICO SA DE CV	-	-	-
2112-1-002028	MARISARCOS MAZATLAN SA DE CV	-	-	-
2112-1-002029	INSTITUTO MEXICANO DE NORMALIZACION Y CERTIFICACION A.C.	-	-	-
2112-1-002030	JUAN PAUL ARREOLA DEL ANGEL	-	-	-
2112-1-002031	ACO GASTRONOMIA SA DE CV	-	-	-
2112-1-002032	MAYO 13 SA DE CV	-	-	-
2112-1-002033	BISTRO GARDEN LAGUNA SA DE CV	-	-	-
2112-1-002034	JUANMAGAGO S.A. DE C.V.	-	-	-
2112-1-002035	YESSICA MARIA AGUIRRE ZERTUCHE	-	-	-
2112-1-002036	GRUPO ALIMENTICIO DE MONCLOVA SA DE CV	-	-	-
2112-1-002037	ASOCIACION NACIONAL DE FACULTADES Y ESCUELAS DE CONTADURIA Y ADMINISTRACION	-	-	-
2112-1-002038	MARTHA ZORAIDA AVILA RIVAS	-	-	-
2112-1-002040	CARRRO ELECTRONICA	-	-	-
2112-1-002041	DAVID FERNANDEZ GARCIA	-	-	-
2112-1-002042	DISTRIBUIDORA DE HULE RAM, SA	-	-	-
2112-1-002043	AUTO PARTES Y MAS	-	-	-
2112-1-002044	RAUL GONZÁLEZ PADILLA	-	-	-
2112-1-002045	IMPRESOS GRAFICOS	-	-	-
2112-1-002046	AUTOTRANSPORTES PARRAS TORREON, S.A. DE C.V.	-	-	-
2112-1-002047	CORINTO ADMINISTRACION SA DE CV	-	-	-
2112-1-002048	RESTAURANTES LAS ALITAS, S.A. DE C.V.	-	400.00	400.00
2112-1-002049	RESTAURANTES ADMX S. DE R.L. DE C.V.	-	243.00	243.00
2112-1-002050	ALIMENTOS Y FRANQUICIAS SA DE CV	-	150.00	150.00
2112-1-002051	AEROPREMIER, S.A. DE C.V.	-	69,784.00	69,784.00
2112-1-002052	EZEQUIEL MARTINEZ CERRAJERIA	-	-	-
2112-1-002053	DISTRIBUCIONES DELAT, SA DE CV	-	-	-
2112-1-002054	LORENA INIGO OCEJO	-	-	-
2112-1-002055	LUIS ARTURO TORRES VELEZ	-	-	-
2112-1-002056	SERVICIO INTERNACIONAL DE INFORMACION, SA DE CV	-	-	-
2112-1-002057	METALINSPEC	-	-	-
2112-1-002060	GASTRONOMIA INTERNACIONAL DE MORELIA, S.A. DE C.V.	-	-	-
2112-1-002061	HECTOR CHAVEZ SALAS	-	-	-
2112-1-002062	JOSE DE JESUS VALENCIA TREVIÑO	-	-	-
2112-1-002063	CENTRO DE REUNIONES Y NEGOCIOS S.A. DE C.V.	-	4,176.88	4,176.88

BALANZA DE COMPROBACION

Del 1 de Mes de Julio al 30 de Mes de Septiembre del 2017

2112-1-002064	ILSE PAMELA GALLEGOS DE LEON	-	-	-
2112-1-002065	LIDIA ESPINOZA NAVA	-	1,856.00	1,856.00
2112-1-002066	MARIA AMPARO SANCHEZ RODRIGUEZ	-	39,440.00	39,440.00
2112-1-002067	NIDIA EDITH DAVILA GONZALEZ	-	-	-
2112-1-002068	MARTIN PACHECO MENDOZA	-	-	-
2112-1-002069	PANOLI MORELIA, S.A. DE C.V.	-	-	-
2112-1-002070	GASOLINERIA AMORELIA SA DE CV	-	-	-
2112-1-002071	MANUEL OTERO ALONSO	-	-	-
2112-1-002072	OPERADORA VIRRERYNAL SA DE CV	-	-	-
2112-1-002073	CONCESIONARIA DE INFRAESTRUCTURA DEL BAIJO SA DE CV	-	-	-
2112-1-002074	AUTOPISTA MORELIA SALAMANCA, SA DE CV	-	-	-
2112-1-002075	LEON TOSCANO MUÑOZ	-	-	-
2112-1-002076	ALEJANDRA SOFIA PAULIN NUÑEZ	-	-	-
2112-1-002077	MANUEL JESUS LUNA SARABIA	-	-	-
2112-1-002078	GAMAREST SA DE CV	-	-	-
2112-1-002079	PARKS OPERADORA HOTELERA S DE RL DE CV	-	-	-
2112-1-002080	COEL SA DE CV	-	-	-
2112-1-002081	OEL CENTRO OPERADORA SA DE CV	-	-	-
2112-1-002082	OPERADORA Y PROCESADORA DE PRODUCTOS DE PANIFICACION SA DE CV	-	197.00	197.00
2112-1-002083	PROMOTORES COMBYLUB SA DE CV	-	600.00	600.00
2112-1-002084	PITS ABASTECIMIENTOS, S.A. DE C.V.	-	-	-
2112-1-002085	MANUEL ALONSO RIVAS GONZALEZ	-	-	-
2112-1-002086	MARIA DEL CARMEN PORTALES RODRIGUEZ	-	-	-
2112-1-002087	MARIA DEL MILAGRO TRICIO SIERRA	-	185.00	185.00
2112-1-002088	JOSE JESUS ALAMARAS CHAVEZ	-	-	-
2112-1-002089	LAMAR CONSULTORES Y SERVICIOS SA DE CV	-	-	-
2112-1-002090	GRUPO HOTELERO H DE A SA DE CV	-	-	-
2112-1-002091	MARIO ALBERTO DEL TORO CHAIREZ	-	20,996.00	20,996.00
2112-1-002093	SISTEMAS DE COMERCIO DIGITAL, S. DE R.L. DE C.V.	-	-	-
2112-1-002094	CRISTO REY DE LAS NOAS, TORREON	-	-	-
2112-1-002095	CENTRO DE INNOVACION DE FUTURAS TECNOLOGIAS, A.C.	-	-	-
2112-1-002096	ROMSI, S.A. DE C.V.	-	-	-
2112-1-002097	SANTUARIO DE CRISTO REY EN TORREON, A.R.	-	-	-
2112-1-002098	EDUARDO ESCARCEGA ARTEAGA	-	-	-
2112-1-002099	BRITTE DE MEXICO SA DE CV	-	-	-
2112-1-002100	SERGIO HECTOR SARACHO VILLEGAS	-	-	-
2112-1-002101	CARLOS ALBERTO BERLANGA REYES	-	48,767.05	48,767.05
2112-1-002102	GEBROY DE TIJUANA, S.A. DE C.V.	-	-	-
2112-1-002103	INSTITUTO NACIONAL DE ESTUDIOS SUPERIORES EN DERECHO PENAL, A. C.	-	-	-
2112-1-002104	BAJO ROLL, S.A. DE C.V.	-	-	-
2112-1-002105	ARMANDO HERNÁNDEZ RAMÍREZ	-	-	-
2112-1-002106	ELIZABETH MARTENS KLASSEN	-	-	-
2112-1-002107	NOVOGAS TLALOC, S.A. DE C.V.	-	-	-
2112-1-002109	ANAY HERNANDEZ REBOLLIDO	-	-	-
2112-1-002110	DANIEL SALTO ARREOLA	-	-	-
2112-1-002111	GASTRONOMIA SIGLO XXI, S.A. DE C.V.	-	1,030.00	1,030.00
2112-1-002112	PREMIER FOODS, S.A. DE C.V.	-	-	-
2112-1-002113	MARIA MIREYA PRECIADO AGUILAR	-	-	-
2112-1-002114	COPIZZA S. DE R.L. DE C.V.	-	-	-
2112-1-002115	PROMOTORA DE HOTELES MIXHUCA, S.A. DE C.V.	-	-	-
2112-1-002116	VICENTE MIRELES SEPULVEDA	30,460.16	30,460.16	-
2112-1-002117	POLLOS ECHEVERRIA, S.A. DE C.V.	-	-	-
2112-1-002119	GRUPO AMIGOS DE SAN ANGEL, SA. DE CV	-	650.00	650.00
2112-1-002120	JOSE MARIA ACOSTA ESCALERA	-	-	-
2112-1-002121	FIBRA HOTELERA, S.C.	-	188.61	188.61
2112-1-002122	GRUPO FIESTA HIT, S.A. DE C.V.	-	-	-
2112-1-002123	TERMINAL DE AUTOBUSES DE QUERETARO, S.A. DE C.V.	-	-	-
2112-1-002124	SILVIA CASTILLO ARMENDARIZ	-	257.52	257.52
2112-1-002126	MISION MAYA SA DE CV	-	-	-
2112-1-002127	JESSICA MARIELA ZAMUDIO MARTINEZ	-	-	-
2112-1-002128	UNIVERSIDAD VERACRUZANA	-	-	-
2112-1-002129	SALVADOR RODRIGUEZ ESPINO	-	-	-
2112-1-002130	ANA PAULA LUNA CASTAÑEDA	-	7,995.79	7,995.79
2112-1-002131	REAL PLAZA DEL CENTRO, S.A. DE C.V.	-	3,558.00	3,558.00
2112-1-002132	DAQU DE SONORA, S.A. DE C.V.	-	-	-
2112-1-002133	RAUL VARGAS VALADEZ	-	-	-
2112-1-002134	SERVICIO LOS REALES SA DE CV	-	-	-
2112-1-002135	FASTORY RESTAURANT SA DE CV	-	-	-
2112-1-002136	HOTEL POSADA DEL RÍO S.A. DE C.V.	-	-	-
2112-1-002137	MARTHA ALEJANDRA CESAR GONZALEZ	-	-	-
2112-1-002138	ORGANIZACIÓN UNIVERSITARIA INTERAMERICANA	-	-	-
2112-1-002139	ELECTRONICA RAGA, S.A. DE C.V.	-	-	-
2112-1-002140	CONCESIONARIA VUELA COMPAÑIA DE AVIACION SAPI DE CV	-	-	-
2112-1-002142	SIZZLING PLATTER DE MÉXICO, SA DE CV	-	-	-
2112-1-002143	OPERADORA 123 S DE RL DE CV	-	-	-
2112-1-002144	BAJALSIN LOGISTIC SA DE CV	-	254.00	254.00
2112-1-002145	LIZZETH ALEJANDRA GONZALEZ CARDENAS	-	-	-
2112-1-002146	PROMOTORA TURISTICA COSTA DE ORO, SA DE CV	-	-	-
2112-1-002147	SERVICIOS DE ALIMENTOS RAPIDOS TOGA, S.A. DE C.V.	-	-	-
2112-1-002148	SERVICIOS GASTRONOMICOS EL CHIVATITO, S.A. DE C.V.	-	-	-
2112-1-002149	UNIVERSIDAD AUTONOMA DE COAHUILA	-	-	-
2112-1-002150	EL CIRUJANO, S.A. DE C.V.	-	-	-
2112-1-002151	AFILADURIA TORREON ABASTOS	-	-	-
2112-1-002152	GRUPO RESTAURANTERO DEL CENTRO SA DE CV	-	1,574.99	1,574.99
2112-1-002153	SS ESTESA DE CV	-	-	-
2112-1-002154	ORSAN DEL NORTE SA DE CV	-	514.58	514.58
2112-1-002155	CRC DE MÉXICO, S.A. DE C.V.	-	1,809.50	1,809.50

BALANZA DE COMPROBACION

Del 1 de Mes de Julio al 30 de Mes de Septiembre del 2017

2112-1-002156	IEEE SECCION MEXICO, S.C.	-	7,240.00	7,240.00	-
2112-1-002158	AMARILLO TRAFICO SA DE CV	-	334,312.00	334,312.00	-
2112-1-002159	SERVICIO CERRO DEL PUEBLO, S.A. DE C.V.	-	550.00	550.00	-
2112-1-002160	JOSE GUADALUPE MARQUEZ HERRERA	-	150.00	150.00	-
2112-1-002161	SERVICIOS ALIMENTICIOS ELMA, S.A. DE C.V.	-	675.00	675.00	-
2112-1-002162	HATOR RESTAURADORES SA DE CV	-	768.99	768.99	-
2112-1-002163	SERVICIO SIERRA DE ARTEAGA, S.A. DE C.V.	-	1,010.84	1,010.84	-
2112-1-002165	NORTE ALIMENTOS Y SERVICIOS RAPIDOS, S.A. DE C.V.	-	724.00	724.00	-
2112-1-002166	LA CASONA	-	510.00	510.00	-
2112-1-002167	NEGOCIOS CON FE S DE RL DE CV	-	235.00	235.00	-
2112-1-002168	PLANETARIO TORREÓN AC	-	2,480.00	2,480.00	-
2112-1-002169	JORGE ALBERTO HURTADO CHAVEZ	-	250.00	250.00	-
2112-1-002170	PAOLA LIZETH MENDOZA ROMO	-	600.00	600.00	-
2112-1-002171	KARIM FRANCISCO ROMERO TALAMAS	-	3,350.14	3,350.14	-
2112-1-002172	PROMOCIONES TURISTICAS HERCA, S.A. DE C.V.	-	1,365.00	1,365.00	-
2112-1-002173	INGENIERIA EN ALIMENTOS ADA, S.A. DE C.V.	-	318.00	318.00	-
2112-1-002174	GONZALO CASTILLO CUEVAS	-	615.00	615.00	-
2112-1-002175	RICARDO MAURICIO MARTINEZ GARCIA	-	148.85	148.85	-
2112-1-002176	RODRIGO MORALES SERNA	-	115.27	115.27	-
2112-1-002177	EMILIO FRANCISCO MARTINEZ GUTIERREZ	-	1,183.20	1,183.20	-
2112-1-002178	EQCO, S.A. DE C.V.	-	159.00	159.00	-
2112-1-002179	AEROCOMIDAS, S.A. DE C.V.	-	414.00	414.00	-
2112-1-002180	AUTOZONE DE MEXICO, S. DE R.L. DE C.V.	-	143.40	143.40	-
2112-1-002182	ADMINISTRADORA PACIFICO IMPERIAL SA DE CV	-	4,209.00	4,209.00	-
2112-1-002183	JOSE TRINIDAD CABRERA GARCIA	-	234.01	234.01	-
2112-1-002184	SIRENITO BROS SA DE CV	-	250.00	250.00	-
2112-1-002185	RAMIRO GARCIA PALACIOS	-	39,208.00	58,812.00	19,604.00
2112-1-002186	ZEUS SEÑALIZACIÓN BRAILLE S.A. DE C.V.	-	83,154.60	83,154.60	-
2112-1-002187	COMIDAS Y ALIMENTOS RAMOS ARIZPE, S.A. DE C.V.	-	200.00	200.00	-
2112-1-002188	FRANCOISCA GARCIA TORRES	-	110.00	110.00	-
2112-1-002189	BEBELECHE, MUSEO INTERACTIVO DE DURANGO	-	1,750.00	1,750.00	-
2112-1-002190	VICTOR MANUEL VALENZUELA MORENO	-	30.04	30.04	-
2112-1-002191	INTEGRA CONSULTING GROUP, S.C.	-	105,000.00	157,500.00	52,500.00
2112-1-002192	COMERCIAL EDLIES, S.A. DE C.V.	-	3,672.00	3,672.00	-
2112-1-002193	JOSE ANTONIO LEYVA GARCIA	-	5,220.00	5,220.00	-
2112-1-002194	NORBERTO HERNANDEZ GONZALEZ	-	34,300.00	34,300.00	-
2112-1-002196	OPERADORA NORTEMEX, S. DE R.L. DE C.V.	-	228.00	228.00	-
2112-1-002197	FAST FOOD DEL NORESTE SA DE CV	-	250.00	250.00	-
2112-1-002198	MARTHA CECILIA MACIAS ALVAREZ	-	100.00	100.00	-
2112-1-002199	SERVICIO AVENIDA, S.A. DE C.V.	-	751.00	751.00	-
2112-1-002200	ISAAC DAVID MENDEZ BELTRÁN	-	36,540.00	36,540.00	-
2112-1-002202	DAVID SERGIO SANDOVAL MIJARES	-	417.60	417.60	-
2112-1-002203	SERVICIOS ESPECIALIZADOS SENDA SA DE CV	-	660.00	660.00	-
2112-1-002204	KINKOS INTERNACIONAL SA DE CV	-	573.35	573.35	-
2112-1-002205	EL PALACIO DE HIERRO	-	482.00	482.00	-
2112-1-002206	JORGE ENRIQUE GARCIA ESPINOZA	-	4,640.00	4,640.00	-
2112-1-002207	WILSOFT LATINOAMERICANA, S.A. DE C.V.	-	34,684.00	34,684.00	-
2112-1-002208	INTER LAGUNA, S.A. DE C.V.	-	808.58	808.58	-
2112-1-002209	PROYECTOS Y SOLUCIONES INTEGRALES DE LA LAGUNA, S.A. DE C.V.	-	1,856.00	1,856.00	-
2112-1-002210	GUADALUPE HERRERA MARTINEZ	-	991.80	991.80	-
2112-1-002211	HERMELINDA MARQUEZ RIVERA	-	1,545.00	1,545.00	-
2112-1-002212	SURTIDOR ELECTRICO DE MONTERRI, S.A. DE C.V.	-	1,450.56	1,450.56	-
2112-1-002213	GRUPO NUVE HOTELES, S.A. DE C.V.	-	1,500.00	1,500.00	-
2112-1-002214	TERREGAL COMERCIALIZADORA	-	3,500.00	3,500.00	-
2112-1-002215	PH SEA & FOOD, S.A. DE C.V.	-	2,227.00	2,227.00	-
2112-1-002216	ALDO EUGENIO VALENCIANO MENDEZ	-	899.00	899.00	-
2112-1-002217	ANA GENOVEVA GARZA ARELLANO	-	50.00	50.00	-
2112-1-002218	MARISCOS NM SA DE CV	-	848.30	848.30	-
2112-1-002221	MAGDA LILIANA SANCHEZ MORENO	-	1,856.00	1,856.00	-
2112-1-002222	THELMA CORINA CEPEDA ALMAGUER	-	1,624.00	1,624.00	-
2112-1-002223	VULCANIZADORA KIKO RAMOS	-	100.00	100.00	-
2112-1-002224	PRICE RES SAPI DE CV	-	2,010.11	2,010.11	-
2112-1-002225	MANUEL DE JESUS MANCHA ROSALES	-	852.01	852.01	-
2112-1-002226	GRUPO MACONCA SA DE CV	-	171.00	171.00	-
2112-1-002227	INSTITUTO NACIONAL DEL DERECHO DE AUTOR	-	197.00	197.00	-
2112-1-002229	CULINARIA BRASIL SA DE CV	-	594.60	594.60	-
2112-1-002230	SERVICIO AUTOMOTRIZ DE TORREÓN, S.A. DE C.V.	-	4,210.80	4,210.80	-
2112-1-002232	ROBERTO AVILES MORALES	-	130.04	130.04	-
2112-1-002233	GRUPO POSADAS, S.A.B. DE C.V.	-	2,706.32	2,706.32	-
2112-1-002234	PIZZERIA Y CERVECERIA SA DE CV	-	305.00	305.00	-
2112-1-002235	OPERADORA RESTAURANTERA MAK	-	220.00	220.00	-
2112-1-002236	ALEJANDRO QUIROZ ZAPATA	-	172.02	172.02	-
2112-1-002237	JUAN LUIS NERY ALFARO	-	97.67	97.67	-
2112-1-002238	ADOLFO LOPEZ CAÑO	-	89.84	89.84	-
2112-1-002239	GENARO HERRERA MARQUEZ	-	101.22	101.22	-
2112-1-002240	PALMIRA IBARRA ROJO	-	250.00	250.00	-
2112-1-002241	AUTOBUSES DE PRIMERA CLASE E MEXICO ZACATEPEC SA DE CV	-	249.98	249.98	-
2112-1-002242	OPERADORA NOVBUENA SA DE CV	-	1,090.00	1,090.00	-
2112-1-002243	LA TERRAZA DEL BISQUET, SA DE C.V.	-	111.50	111.50	-
2112-1-002244	KRISPY KREME MEXICO S DE RL DE CV	-	145.00	145.00	-
2112-1-002245	ANTONIA CAMPUZANO SOTO	-	250.00	250.00	-
2112-1-002247	ESPECIALISTAS EN RESTAURANTES DE COMIDA	-	886.00	886.00	-
2112-1-002248	JOSE GUADALUPE AGUIRRE MARTINEZ	-	725.00	725.00	-
2112-1-002249	OPERADORA MEXICO SERVICIOS Y RESTAURANTES SAPI DE CV	-	540.00	540.00	-
2112-1-002250	HOTELERA ARTES SA	-	806.00	806.00	-
2112-1-002252	IMPULSORA PLAZA JUAREZ, S.A. DE C.V.	-	2,904.45	2,904.45	-
2112-1-002253	GASOLINERA CIUDAD INDUSTRIAL DE DURANGO SA	-	803.50	803.50	-

BALANZA DE COMPROBACION

Del 1 de Mes de Julio al 30 de Mes de Septiembre del 2017

2112-1-002254	UNIVERSIDAD TECNOLOGICA DE LEON	-	100.00	100.00	-
2112-1-002255	ROSTICERIA LA CANASTA SA	-	11,517.00	11,517.00	-
2112-1-002257	OPERADORA DE HOTELES Y MOTELES DE NUEVO LEON, S.A. DE CV.	-	400.00	400.00	-
2112-1-002258	ALAMILLO PROMOTORA E INMOBILIARIA SA DE CV	-	998.62	998.62	-
2112-1-01078	JUAN CARLOS DAVILA HERMANDEZ	-	-	-	-
2112-1-21101	MATERIALES Y UTILES DE OFICINA	-	165.87	165.87	-
2112-1-29201	REFACCIONES Y ACCESORIOS MENORES DE EDIFICIOS	-	0.01	0.01	-
2112-1-31701	SERVICIOS DE CONDUCCION DE SEÑALES ANALÓGICAS Y DIGITALES	-	13,254.00	13,254.00	-
2112-1-33104	OTRAS ASESORIAS PARA LA OPERACIÓN DE PROGRAMAS	-	66,667.52	66,667.52	-
2112-1-33401	SERVICIOS PARA CAPACITACION A SERVIDORES PUBLICOS	-	2,700.00	2,700.00	-
2112-1-33909	SERVICIOS INTEGRALES	-	73,408.76	73,408.76	-
2112-1-34101	SERVICIOS BANCARIOS Y FINANCIEROS	-	0.14	0.14	-
2112-1-35101	MANTENIMIENTO Y CONSERVACION DE INMUEBLES	-	1,000.00	1,000.00	-
2112-1-35801	SERVICIOS DE LAVANDERIA, LIMPIEZA, HIGIENE	-	-	-	-
2112-1-37104	PASAJES AEREOS NACIONALES PARA SERVIDORES PUBLICOS DE MANDO EN EL DESEMPEÑO DE COMISIONES Y FUNCIONES OFICIALES	-	-	-	-
2112-1-37504	VIATICOS NACIONALES PARA SERVIDORES PÚBLICOS EN EL DESEMPEÑO DE FUNCIONES OFICIALES.	-	150.00	150.00	-
2112-1-38301	CONGRESOS Y CONVENCIONES	-	19,710.00	19,710.00	-
2112-1-39203	OTROS IMPUESTOS Y DERECHOS	-	-	-	-
2112-2	Deudas por Adquisición de Bienes Inmuebles, Muebles e Intangibles por Pagar a CP	2,068,413.33	4,029,059.95	2,135,773.27	175,126.65
2112-2-000079	FESTO PNEUMATIC S.A.	-	593,406.82	593,406.82	-
2112-2-000093	INDUSTRIA SIGRAMA SA DE CV	-	6,724.19	6,724.19	-
2112-2-000106	LAGUNA AGRICOLA MECANICA SA DE CV	-	-	-	-
2112-2-000111	MOBE MOTORES BOMBAS Y EQUIPOS SA DE CV	-	-	-	-
2112-2-000114	NUEVA WALMART DE MEXICO S DE RL DE CV	-	-	-	-
2112-2-000124	PROVEEDOR DE OFICINAS DEL NORTE SA DE CV	-	-	-	-
2112-2-000164	CORPORACIÓN PRODECO, S.A. DE C.V.	-	111,047.96	111,047.96	-
2112-2-000238	INNOVACION TECNOLOGICA EN EDUCACION SAPI DE C.V.	-	-	-	-
2112-2-000246	DISTRIBUIDORA LAGUNERA DEL NORTE, S.A. DE C.V.	-	-	-	-
2112-2-000247	RIVERS SYSTEMS SA DE CV	-	-	-	-
2112-2-000394	EDUTELSA SA DE CV	171,100.00	171,100.00	-	-
2112-2-000460	CORPORACION PRODECO, S.A. DE C.V.	-	29,995.28	29,995.28	-
2112-2-000504	CIA. MERCANTIL FERRETERA, S.A. DE C.V.	-	-	-	-
2112-2-000548	DE LORENZO OF AMERICA CORP. S.A. DE C.V.	-	-	-	-
2112-2-000552	PROCOM PLUS, S.A. DE C.V.	-	26,931.99	26,931.99	-
2112-2-000554	DECISIONES INTELIGENTES, S.A. DE C.V.	-	-	-	-
2112-2-000646	SEREX DEL NORTE, S.A. DE C.V.	-	266,224.64	266,224.64	-
2112-2-000680	JONATHAN EDUARDO GUEVARA DE LA TORRE	-	-	-	-
2112-2-000683	AUTOMOTORES DE LA LAGUNA S.A. DE C.V.	-	-	-	-
2112-2-000693	SEGUROS BANORTE S.A. DE C.V. GRUPO FINANCIERO DANORTE	2,313.33	-	-	2,313.33
2112-2-000806	PRODUCTOS PROFESIONALES DE LA LAGUNA, SA DE CV	-	27,200.00	27,200.00	-
2112-2-000818	FRANCISCO MANUEL PEÑA TAPIA	-	5,180.00	5,180.00	-
2112-2-000863	INDUSTRIAL ELECTRÓNICA DE LA LAGUNA, SA. DE C.V.	-	7,877.56	7,877.56	-
2112-2-000868	ELECTRÓNICA Y CONTROL DE LERDO S DE RL D	-	14,065.27	14,065.27	-
2112-2-001180	ANMAN CONSTRUCTORA Y ASOCIADOS SA DE CV	-	-	-	-
2112-2-001572	ALFA TECNOLOGIAS DE INFORMACION Y COMUNICACIONES, S.A. DE C.V.	-	-	-	-
2112-2-001765	MAQUINARIA INDUSTRIAL CABRERA, S.A. DE C.V.	-	-	-	-
2112-2-001793	M3 SYSTEMS DE MEXICO SA DE CV	-	-	-	-
2112-2-001919	COMPAX IDEAS Y TECNOLOGIA, S.A. DE C.V.	-	-	-	-
2112-2-001921	SERVICIOS INTEGRALES EN MEDICION E HIGIENE SA DE CV	-	132,240.00	132,240.00	-
2112-2-001922	VICTOR MANUEL HERNANDEZ OCHOA	-	1,895,000.00	1,895,000.00	-
2112-2-001960	SCIENCE WORKS MEXICO, S.A. DE C.V.	1,895,000.00	-	-	-
2112-2-001964	ADLER LINGERIE, S.A. DE C.V.	-	120,000.00	120,000.00	-
2112-2-002019	HYS SOLUCIONES SA DE CV	-	-	-	-
2112-2-002023	SERVANDO BOONE ESCANDON	-	-	-	-
2112-2-002039	SINERGIA INDUSTRIAL DE PROCESOS S.A. DE C.V.	-	-	-	-
2112-2-002059	LLOG, S.A. DE C.V.	-	-	-	-
2112-2-002118	LINCOLN ELECTRIC MANUFACTURA, S.A. DE C.V.	-	-	-	-
2112-2-002157	I-TECNOLOGIAS DE APOYO, S DE RL DE CV	-	169,244.00	169,244.00	-
2112-2-002181	GABRIEL RAMIREZ PELCASTRE	-	148,364.00	148,364.00	-
2112-2-002220	OSCAR VARGAS ANDRADE	-	345,626.64	518,439.96	172,813.32
2112-2-51501	BIENES INFORMÁTICOS	-	41,168.40	41,168.40	-
2113	CONTRATISTAS POR OBRAS PÚBLICAS POR PAGAR A CORTO PLAZO	-	3,167,452.81	3,167,452.81	-
2113-000195	CONSTRUCTORA EEPYSA, S.A. DE C.V.	-	-	-	-
2113-000680	JONATHAN EDUARDO GUEVARA DE LA TORRE	-	66,259.20	66,259.20	-
2113-001720	ANMAN CONSTRUCTORA Y ASOCIADOS SA DE CV	-	121,212.23	121,212.23	-
2113-002026	CONSTRUCTORA SARACHO HERNÁNDEZ, S.A. DE C.V.	-	457,298.07	457,298.07	-
2113-62701	INSTALACIONES Y OBRAS DE CONSTRUCCIÓN ESPECIALIZADA	-	2,522,683.31	2,522,683.31	-
2117	RETENCIONES Y CONTRIBUCIONES POR PAGAR A CORTO PLAZO	1,697,023.88	5,860,212.52	5,267,886.33	1,104,697.69
2117-000893	ADMINISTRACIÓN FISCAL GENERAL DEL ESTADO DE COAHUILA	-	-	-	-
2117-01	Retenciones de Impuestos por Pagar a CP	569,224.86	1,469,653.00	1,337,641.23	437,213.09
2117-01-10	Retenciones de Impuestos por Pagar a CP-OTROS	569,224.86	1,469,653.00	1,337,641.23	437,213.09
2117-01-10-00001	RETENCION ISR	549,782.33	1,418,603.00	1,268,555.58	399,734.91
2117-01-10-00002	RETENCION ISR HONORARIOS	3,811.44	14,770.00	41,874.77	30,916.21
2117-01-10-00003	RETENCION IVA TRANSPORTISTAS	78.00	152.00	125.60	51.60
2117-01-10-00004	RETENCION ISR ASIMILADOS A SALARIOS	15,553.09	36,128.00	27,085.28	6,510.37
2117-02	Retenciones del Sistema de Seguridad Social por Pagar a CP	657,388.86	1,155,294.93	922,942.17	425,036.10
2117-02-06	Retenciones del Sistema de Seguridad Social por Pagar a CP-DEPENDENCIAS	657,388.86	1,155,294.93	922,942.17	425,036.10
2117-02-06-00002	ISSSTE	657,388.86	1,155,294.93	922,942.17	425,036.10
2117-03	Impuestos y Derechos por Pagar a CP	15,756.49	17,080.29	1,323.80	-
2117-03-12	RETENCION OBRA	15,756.49	17,080.29	1,323.80	-
2117-03-12-00001	RETENCION ICIC	112.77	112.77	-	-
2117-03-12-00002	RETENCION IVC	15,643.72	16,967.52	1,323.80	-
2117-09	Otras Retenciones y Contribuciones por pagar a CP	454,653.67	2,964,648.30	2,752,443.13	242,448.50
2117-09-11	AHORRO SOLIDARIO	77,173.99	119,355.94	101,892.25	59,710.30
2117-09-11-00001	AHORRO SOLIDARIO	77,173.99	119,355.94	101,892.25	59,710.30
2117-09-13	RETENCION PENSION ALIMENTICIA	3,337.65	158,709.01	158,709.02	3,337.66

BALANZA DE COMPROBACION

Del 1 de Mes de Julio al 30 de Mes de Septiembre del 2017

2117-09-13-00001	RETENCION PENSION ALIMENTICIA	3,337.65	158,709.01	158,709.02	3,337.66
2117-09-15	RETENCION UNIFORMES	2,551.64	-	8,344.50	10,896.14
2117-09-15-00001	RETENCION UNIFORMES	2,551.64	-	8,344.50	10,896.14
2117-09-16	RETENCION CAJA DE AHORRO	0.01	715,937.66	715,937.66	0.01
2117-09-16-00001	RETENCION CAJA DE AHORRO	0.01	715,937.66	715,937.66	0.01
2117-09-17	APORTACION FONDO DE PENSIONES	133,195.01	-	-	133,195.01
2117-09-17-00001	APORTACION FONDO DE PENSIONES	133,195.01	-	-	133,195.01
2117-09-19	RETENCION PRESTAMOS FINANCIERA	3,886.05	34,949.88	36,276.62	5,212.79
2117-09-19-00001	RETENCION PRESTAMOS FINANCIERA	3,886.05	34,949.88	36,276.62	5,212.79
2117-09-20	FOVISSSTE	113,649.62	862,223.02	748,573.40	-
2117-09-20-00001	FOVISSSTE	113,649.62	862,223.02	748,573.40	-
2117-09-21	PRESTAMO ISSSTE	120,059.82	693,605.42	600,211.14	26,665.54
2117-09-21-00001	PRESTAMO ISSSTE	120,059.82	693,605.42	600,211.14	26,665.54
2117-09-22	APORTACION DESPENSA	89.22	371,529.65	371,529.65	89.22
2117-09-22-00001	APORTACION DESPENSA	89.22	371,529.65	371,529.65	89.22
2117-09-23	RETENCION PLACAS Y TENENCIAS	710.66	2,783.56	2,072.90	-
2117-09-23-00001	RETENCION PLACAS Y TENENCIAS	710.66	2,783.56	2,072.90	-
2117-09-35	RETENCION PAPELERIA	-	5,554.16	8,895.99	3,341.83
2117-39801	IMPUESTO SOBRE NOMINAS	-	253,536.00	253,536.00	-
2119	OTRAS CUENTAS POR PAGAR A CORTO PLAZO	51,288.98	43,630.46	24,443.87	32,102.39
2119-01	Fondos Rotatorios por Pagar a CP	33,135.07	33,263.76	236.47	107.78
2119-01-08	Fondos Rotatorios por Pagar a CP - EMPLEADOS	33,135.07	33,263.76	236.47	107.78
2119-01-08-00011	RAMON HEREDIA MARTINEZ	349.00	349.00	-	-
2119-01-08-00012	MONICA HERRERA ACEVEDO	-	48.17	48.17	-
2119-01-08-00021	RICARDO MARES ROMERO	-	-	-	-
2119-01-08-00162	JUAN MANUEL CAMPOS ACOSTA	-	79.01	79.01	-
2119-01-08-00218	JAVIER SOTO GARCIA	-	-	-	-
2119-01-08-00283	RITO BECERRA ORTIZ	-	-	-	-
2119-01-08-00456	GERARDO DELGADO SALAZAR	-	-	106.88	106.88
2119-01-08-00483	CARLOS ALBERTO LOPEZ MEDINA	134.87	134.87	-	-
2119-01-08-00620	JAVIER CABRERA VAZQUEZ	-	-	-	-
2119-01-08-00863	BRENDA DAFNE HERRERA MANCILLA	326.99	326.99	-	-
2119-01-08-01021	CUAUHTEMOC DE LA CRUZ SERRANO	-	-	-	-
2119-01-08-01051	RAUL MARTINEZ HERNANDEZ	-	-	-	-
2119-01-08-01059	JOSE RAMON AGUNDIS RIVERA	-	-	-	-
2119-01-08-01063	ENRIQUE SANCHEZ RODRIGUEZ	-	-	-	-
2119-01-08-01067	OSCAR ALBERTO GARCIA DE LA GARZA	2,552.19	2,552.19	-	-
2119-01-08-01071	AUSTREBERTO PAVEL VIDAL CABALLERO	2,248.00	2,248.00	-	-
2119-01-08-01080	J VENTURA LUNA VERA	26,177.83	26,177.83	-	-
2119-01-08-01102	JOSE HIRAM ALCALA GARCIA	1,346.19	1,346.19	-	-
2119-01-08-01165	ALVARO NAVA GUALAJARA	-	1.51	2.41	0.90
2119-09	Otras cuentas por Pagar a CP	18,153.91	10,366.70	24,207.40	31,994.61
2119-09-08	Otras cuentas por Pagar a CP - EMPLEADOS	5,702.91	3,951.70	-	1,751.21
2119-09-08-01063	ENRIQUE SANCHEZ RODRIGUEZ	3,951.70	3,951.70	-	-
2119-09-08-01154	CRISTIAN RAFAEL HINOSTROZA SARABIA	1,751.21	-	-	1,751.21
2119-09-10	Otras cuentas por Pagar a CP - OTROS	12,451.00	6,415.00	24,207.40	30,243.40
2119-09-10-00003	JAIME ANTONIO CHAVEZ SANTILLAN	-	-	1,900.00	1,900.00
2119-09-10-00018	SERGIO EDUARDO LARA PRIEGO	-	1,500.00	1,500.00	-
2119-09-10-00037	BANORTE	1,351.00	-	700.00	2,051.00
2119-09-10-00144	TRANSFORMADORA INDUSTRIAL LAGUNA SA DE CV	5,000.00	-	-	5,000.00
2119-09-10-00157	JOEL MARTINEZ LUNA	2,300.00	-	-	2,300.00
2119-09-10-00160	JOSE NATIVIDAD RIVERA CALDERON	-	-	-	-
2119-09-10-00161	MARCO ANTONIO RENOVATO RIVAS	-	-	-	-
2119-09-10-00162	SILVIA ALEJANDRA ARELLANO MACHADO	-	-	-	-
2119-09-10-00163	KARLA KARINA CORONADO MONTOYA	-	-	-	-
2119-09-10-00164	MONTAÑA ATP DE MEXICO SA DE CV	-	-	-	-
2119-09-10-00165	JESUS SALVADOR LUEVANOS MONTELONGO	-	-	-	-
2119-09-10-00166	JOSE FRANCISCO TELLEZ HERNANDEZ	1,500.00	-	-	1,500.00
2119-09-10-00167	LUIS MIGUEL GUZMAN RUIZ	-	-	-	-
2119-09-10-00168	JOSE ELIAS CASTAÑEDA MARTINEZ	-	-	-	-
2119-09-10-00169	ESSEX GROUP MEXICO SA DE CV	-	-	-	-
2119-09-10-00170	JOSE FERMIN VELAZQUEZ ESPINO	200.00	-	-	200.00
2119-09-10-00171	DIEGO ESTEBAN GRACIA PERALES	-	-	-	-
2119-09-10-00172	FRANCISCO JAVIER RAMIREZ RAMIREZ	-	-	-	-
2119-09-10-00173	SAMUEL ESAI GUERRERO ALVARADO	-	-	-	-
2119-09-10-00174	HECTOR ALEJANDRO ESPINO BARRIENTOS	2,100.00	-	-	2,100.00
2119-09-10-00175	DANIELA ESTEFANI RIVAS RAMIREZ	-	2,115.00	2,115.00	-
2119-09-10-00176	MATAMOROS HOLDINGS S DE RL DE CV	-	-	6,832.40	6,832.40
2119-09-10-00177	VERONICA JOSEFINA SALAIS TORRES	-	-	1,300.00	1,300.00
2119-09-10-00178	ALDAIR AMINADAB LOZANO MANCHA	-	-	2,945.00	2,945.00
2119-09-10-00179	MAGALI LOUHE ORTIZ GARCIA	-	2,800.00	2,800.00	-
2119-09-10-00180	TANIA JANNET RAMIREZ CASAS	-	-	1,900.00	1,900.00
2119-09-10-00181	VALDEZ DE SANTIAGO BALTAZAR	-	-	2,215.00	2,215.00
2170	PROVISIONES A CORTO PLAZO	2,573,477.92	-	1,534,413.55	4,107,891.47
2179	OTRAS PROVISIONES A CORTO PLAZO	2,573,477.92	-	1,534,413.55	4,107,891.47
2179-10	Otras Provisiones a Corto Plazo - OTROS	2,573,477.92	-	1,534,413.55	4,107,891.47
2179-10-00004	UNIVERSIDAD TECNOLÓGICA DE TORREÓN	2,573,477.92	-	1,534,413.55	4,107,891.47
2200	PASIVO NO CIRCULANTE	2,008,628.00	-	-	2,008,628.00
2260	PROVISIONES A LARGO PLAZO	2,008,628.00	-	-	2,008,628.00
2263	PROVISIÓN PARA CONTINGENCIAS A LARGO PLAZO	2,008,628.00	-	-	2,008,628.00
2263-01	PRIMA DE ANTIGÜEDAD	1,521,477.00	-	-	1,521,477.00
2263-01-01	PRIMA DE ANTIGÜEDAD RETIRO	1,009,786.00	-	-	1,009,786.00
2263-01-02	PRIMA DE ANTIGÜEDAD TERMINACION	511,691.00	-	-	511,691.00
2263-02	INDEMNIZACION LEGAL	487,151.00	-	-	487,151.00
2263-02-01	INDEMNIZACION LEGAL TERMINACION	487,151.00	-	-	487,151.00
3000	HACIENDA PÚBLICA/ PATRIMONIO	352,261,858.55	113,712.47	23,906.03	352,172,052.11
3200	HACIENDA PÚBLICA/ PATRIMONIO GENERADO	352,261,858.55	113,712.47	23,906.03	352,172,052.11

BALANZA DE COMPROBACION

Del 1 de Mes de Julio al 30 de Mes de Septiembre del 2017

Cuenta	Descripción	2017	2016	2015	2014
3210	RESULTADOS DEL EJERCICIO (AHORRO/ DESAHORRO)	-	-	-	-
3210-2016	Resultado del Ejercicio Actual 2016	-	-	-	-
3220	RESULTADOS DE EJERCICIOS ANTERIORES	81,343,088.28	-	-	81,343,088.28
3220-0001	RESULTADOS DE EJERCICIOS ANTERIORES	63,947,775.17	-	-	63,947,775.17
3220-2015	RESULTADO DEL EJERCICIO 2015	9,584,979.10	-	-	9,584,979.10
3220-2016	RESULTADO DE EJERCICIOS ANTERIORES 2016	7,810,334.01	-	-	7,810,334.01
3230	REVALUOS	41,845.58	109,072.47	23,906.03	43,320.86
3239	OTROS REVALUOS	41,845.58	109,072.47	23,906.03	43,320.86
3239-01	OTROS REVALUOS	41,845.58	109,072.47	23,906.03	43,320.86
3240	MODIFICACIONES AL PATRIMONIO	129,817,213.26	-	-	129,817,213.26
3241	RESERVAS	129,817,213.26	-	-	129,817,213.26
3241-01	RESERVAS DE PATRIMONIO	129,817,213.26	-	-	129,817,213.26
3250	REVALUOS	141,059,711.43	4,640.00	-	141,055,071.43
3251	CAMBIOS EN POLÍTICAS CONTABLES	140,949,919.78	-	-	140,949,919.78
3251-01	CAMBIOS EN POLÍTICAS CONTABLES	140,949,919.78	-	-	140,949,919.78
3252	CAMBIOS POR ERRORES CONTABLES	109,791.65	4,640.00	-	105,151.65
3252-01	CAMBIOS POR ERRORES CONTABLES	109,791.65	4,640.00	-	105,151.65
4000	INGRESOS Y OTROS BENEFICIOS	43,995,151.05	-	29,692,664.19	73,687,815.24
4100	INGRESOS DE GESTIÓN	9,819,815.98	-	6,784,649.76	16,604,465.74
4170	INGRESOS POR VENTA DE BIENES Y SERVICIOS	9,819,815.98	-	6,784,649.76	16,604,465.74
4173	INGRESOS POR VENTA DE BIENES Y SERVICIOS DE ORGANISMOS DESCENTRALIZADOS	9,819,815.98	-	6,784,649.76	16,604,465.74
4173-2	Ingresos por Venta de Servicios de Organismos Descentralizados	9,819,815.98	-	6,784,649.76	16,604,465.74
4173-2-001	Inscripciones y Servicios	9,201,268.78	-	6,467,882.42	15,669,151.20
4173-2-001-001	Inscripciones	8,180,571.00	-	5,898,169.20	14,078,740.20
4173-2-001-001-001	Colegiatura	8,103,871.00	-	5,267,969.20	13,371,840.20
4173-2-001-001-002	Inscripcion	76,700.00	-	630,200.00	706,900.00
4173-2-001-002	Cursos/Seminarios-Diplomados	193,616.00	-	124,807.50	318,423.50
4173-2-001-002-001	Cursos Extension Universitaria	193,616.00	-	124,807.50	318,423.50
4173-2-001-003	Servicios	827,081.78	-	444,905.72	1,271,987.50
4173-2-001-003-001	Certificado	4,000.00	-	3,500.00	7,500.00
4173-2-001-003-002	Constancias	26,820.00	-	15,610.00	42,430.00
4173-2-001-003-003	Examen Extraordinario	113,950.00	-	90,700.00	204,650.00
4173-2-001-003-004	Examen Global	1,500.00	-	300.00	1,800.00
4173-2-001-003-005	Fichas	445,500.00	-	19,200.00	464,700.00
4173-2-001-003-006	Titulacion	227,120.00	-	310,000.00	537,120.00
4173-2-001-003-008	Tramite De Derechos De Autor	8,191.78	-	5,595.72	13,787.50
4173-2-002	Otros Productos	98,205.30	-	137,215.00	235,420.30
4173-2-002-001	Productos	98,205.30	-	137,215.00	235,420.30
4173-2-002-001-001	Artículos Promocionales	9,678.30	-	37,670.00	47,348.30
4173-2-002-001-002	Copia Expediente	990.00	-	690.00	1,680.00
4173-2-002-001-003	Articulos De Informatica	5,237.00	-	3,555.00	8,792.00
4173-2-002-001-004	Credenciales	9,600.00	-	2,900.00	12,500.00
4173-2-002-001-005	Donacion De Libros Egresados	69,700.00	-	92,400.00	162,100.00
4173-2-002-001-008	Bases Para Uclitacion	3,000.00	-	-	3,000.00
4173-2-003	Ingresos Extraordinarios	520,341.90	-	179,552.34	699,894.24
4173-2-003-001	Clientes	520,341.90	-	179,552.34	699,894.24
4173-2-003-001-001	Inscripciones y Servicios	520,341.90	-	179,552.34	699,894.24
4173-2-003-001-001-001	Renta De Local para Cafeteria(CLIENTES)	12,296.00	-	-	12,296.00
4173-2-003-001-001-002	Renta De Local para Copiladora(CLIENTES)	22,593.90	-	10,657.50	33,251.40
4173-2-003-001-001-003	Cursos Extension Universitaria(CLIENTES)	322,248.40	-	133,551.51	455,799.91
4173-2-003-001-001-004	Colegiatura (CLIENTES)	10,000.00	-	-	10,000.00
4173-2-003-001-001-005	Servicios De Investigacion Y Desarrollo(CLIENTES)	4,593.60	-	5,800.00	10,393.60
4173-2-003-001-001-006	Servicios SEIDEM	145,800.00	-	823.33	146,623.33
4173-2-003-001-001-007	Renta de Instalaciones	2,610.00	-	28,420.00	31,030.00
4173-2-003-001-001-008	Reposicion de TAG	200.00	-	300.00	500.00
4200	PARTICIPACIONES, APORTACIONES, TRANSFERENCIAS, ASIGNACIONES, SUBSIDIOS Y OTRAS AYUDAS	33,711,231.00	-	22,746,431.00	56,457,662.00
4210	PARTICIPACIONES Y APORTACIONES	33,711,231.00	-	22,746,431.00	56,457,662.00
4213	CONVENIOS	33,711,231.00	-	22,746,431.00	56,457,662.00
4213-1	Convenios	33,711,231.00	-	22,746,431.00	56,457,662.00
4213-1-001	subsido federal	19,932,255.00	-	17,050,015.00	36,982,270.00
4213-1-002	subsido estatal	9,100,000.00	-	5,500,000.00	14,600,000.00
4213-1-003	Subsidio CONACYT	2,396,975.00	-	-	2,396,975.00
4213-1-004	SENER	2,282,000.00	-	-	2,282,000.00
4213-1-005	Programa para el Desarrollo Profesional Docente	-	-	196,416.00	196,416.00
4300	OTROS INGRESOS Y BENEFICIOS	464,104.07	-	161,583.43	625,687.50
4310	INGRESOS FINANCIEROS	379,083.98	-	144,498.06	523,582.04
4311	INTERESES GANADOS DE VALORES, CRÉDITOS, BONOS Y OTROS	379,083.98	-	144,498.06	523,582.04
4311-01	Intereses por Créditos, Bonos y Títulos y Valores Internos	379,083.98	-	144,498.06	523,582.04
4311-01-001	Intereses Bancarios y de Inverston	379,083.98	-	144,498.06	523,582.04
4311-01-001-002	Intereses Bancarios	379,083.98	-	144,498.06	523,582.04
4390	OTROS INGRESOS Y BENEFICIOS VARIOS	85,020.09	-	17,085.37	102,105.46
4399	OTROS INGRESOS Y BENEFICIOS VARIOS	85,020.09	-	17,085.37	102,105.46
4399-03	FIANZAS Y SEGUROS	84,930.00	-	-	84,930.00
4399-04	INGRESOS EXTRAORDINARIOS	90.09	-	17,085.37	17,175.46
5000	GASTOS Y OTRAS PÉRDIDAS	43,133,934.11	24,358,184.11	-	67,492,118.22
5100	GASTOS DE FUNCIONAMIENTO	40,452,629.08	24,358,184.11	-	64,810,813.19
5110	SERVICIOS PERSONALES	28,912,985.82	15,745,158.48	-	44,658,144.30
5111	REMUNERACIONES AL PERSONAL DE CARÁCTER PERMANENTE	20,538,867.16	9,355,212.08	-	29,894,079.24
5111-11301	SUELDOS BASE	20,538,867.16	9,355,212.08	-	29,894,079.24
5112	REMUNERACIONES AL PERSONAL DE CARÁCTER TRANSITORIO	734,807.40	334,834.59	-	1,069,641.99
5112-12101	HONORARIOS POR SERVICIOS PERSONALES	352,752.61	188,568.24	-	541,320.85
5112-12301	RETIRUBIONES POR SERVICIOS DE CARÁCTER SOCIAL	382,054.79	146,266.35	-	528,321.14
5113	REMUNERACIONES ADICIONALES Y ESPECIALES	3,301,966.99	3,050,426.33	-	6,352,393.32
5113-13104	ANTIGÜEDAD	-	35,992.39	-	35,992.39
5113-13204	PRIMA VACACIONAL Y DOMINICAL	1,233,348.75	1,769,890.18	-	3,003,238.93
5113-13205	GRATIFICACION DE FIN DE AÑO	2,068,618.24	1,244,543.76	-	3,313,162.00
5114	SEGURIDAD SOCIAL	3,048,839.51	2,333,414.08	-	5,382,253.59

BALANZA DE COMPROBACION

Del 1 de Mes de Julio al 30 de Mes de Septiembre del 2017

CUENTAS	DEBITO	CREDITO	AL 30 DE JULIO	AL 30 DE SEPTIEMBRE
5114-14101	CUOTAS AL ISSSTE	1,820,250.61	965,110.50	2,785,361.11
5114-14105	APORTACIONES AL SEGURO DE CESANTIA EN EDAD AVANZADA Y VEJEZ	383,969.96	373,066.97	757,036.93
5114-14201	APORTACIONES AL FOVISSSTE	603,299.29	587,507.02	1,190,806.31
5114-14301	APORTACIONES AL SISTEMA DE AHORRO PARA EL RETIRO	241,319.65	235,003.47	476,323.12
5114-14302	DEPOSITOS PARA EL AHORRO SOLIDARIO	-	172,726.12	172,726.12
5115	OTRAS PRESTACIONES SOCIALES Y ECONÓMICAS	1,288,504.76	671,271.40	1,959,776.16
5115-15202	PAGO DE LIQUIDACIONES	67,497.26	-	67,497.26
5115-15204	INDEMNIZACIONES	-	42,970.20	42,970.20
5115-15401	PRESTACIONES ESTABLECIDA POR CONDICIONES GENERALES DE TRABAJO O CONTRATOS COLECTIVOS DE TRABAJO	329,504.95	253,771.55	583,276.50
5115-15501	APOYOS A LA CAPACITACIÓN DE SERVIDORES PUBLICOS	35,150.00	3,000.00	38,150.00
5115-15901	OTRAS PRESTACIONES	856,352.55	371,529.65	1,227,882.20
5120	MATERIALES Y SUMINISTROS	1,785,976.10	1,166,081.51	2,952,057.61
5121	MATERIALES DE ADMINISTRACIÓN, EMISIÓN DE DOCUMENTOS Y ARTÍCULOS OFICIALES	256,826.86	284,660.07	541,486.93
5121-21101	MATERIALES Y ÚTILES DE OFICINA	49,811.66	92,641.71	142,453.37
5121-21201	MATERIALES Y ÚTILES DE IMPRESIÓN Y REPRODUCCIÓN	206.48	-	206.48
5121-21401	MATERIALES Y ÚTILES PARA EL PROCESAMIENTO EN EQUIPOS Y BIENES INFORMATICOS	52,542.54	81,462.91	134,005.45
5121-21501	MATERIAL DE APOYO INFORMATIVO	132,402.16	-	132,402.16
5121-21601	MATERIAL DE LIMPIEZA	3,454.23	103,123.84	106,578.07
5121-21701	MATERIALES Y SUMINISTROS PARA PLANTELES EDUCATIVOS	18,409.79	2,826.41	21,236.20
5121-21801	MATERIAL PARA VALORES	-	4,605.20	4,605.20
5122	ALIMENTOS Y UTENSILIOS	305,901.10	103,463.20	410,364.30
5122-22104	PRODUCTOS ALIMENTICIOS PARA EL PERSONAL EN LAS INSTALACIONES DE LAS DEPENDENCIAS Y ENTIDADES	306,304.80	102,173.20	408,478.00
5122-22301	UTENSILIOS PARA EL SERVICIO DE ALIMENTACIÓN	596.30	1,290.00	1,886.30
5124	MATERIALES Y ARTÍCULOS DE CONSTRUCCIÓN Y DE REPARACIÓN	398,791.65	294,575.75	693,367.40
5124-24101	PRODUCTOS MINERALES NO METÁLICOS	-	3,410.40	3,410.40
5124-24201	CEMENTO Y PRODUCTOS DE CONCRETO	212.28	-	212.28
5124-24301	CAL, YESO Y PRODUCTOS DE YESO	318.00	590.00	908.00
5124-24401	MADERA Y PRODUCTOS DE MADERA	1,925.00	-	1,925.00
5124-24501	VIDRIO Y PRODUCTOS DE VIDRIO	-	11,236.34	11,236.34
5124-24601	MATERIAL ELÉCTRICO Y ELECTRÓNICO	205,505.35	152,382.04	357,887.39
5124-24701	ARTÍCULOS METÁLICOS PARA LA CONSTRUCCIÓN	49,193.56	35,181.44	84,375.00
5124-24801	MATERIALES COMPLEMENTARIOS	86,953.20	60,283.06	147,236.26
5124-24901	OTROS MATERIALES Y ARTÍCULOS DE CONSTRUCCIÓN Y REPARACIÓN	54,684.26	31,492.47	86,176.73
5125	PRODUCTOS QUÍMICOS, FARMACÉUTICOS Y DE LABORATORIO	386,295.01	59,786.97	446,081.98
5125-25101	PRODUCTOS QUÍMICOS BÁSICOS	5,277.40	-	5,277.40
5125-25201	PLAGUICIDAS ABONOS Y FERTILIZANTES	3,714.99	9,877.38	13,592.37
5125-25301	MEDICINAS Y PROD. FARMACEUTICOS	-	29,003.55	29,003.55
5125-25401	MATERIALES, ACCESORIOS Y SUMINISTROS MÉDICOS	-	2,731.85	2,731.85
5125-25501	MATERIALES, ACCESORIOS Y SUMINISTROS DE LABORATORIO	354,536.64	4,025.20	358,561.84
5125-25601	MATERIALES DE PLASTICO	18,096.35	9,696.91	27,793.26
5125-25901	OTROS PRODUCTOS QUÍMICOS	4,669.63	4,452.08	9,121.71
5126	COMBUSTIBLES, LUBRICANTES Y ADITIVOS	232,619.39	156,983.94	389,603.33
5126-26102	COMBUSTIBLES, LUBRICANTES Y ADITIVOS PARA VEHÍCULOS TERRESTRES, AÉREOS, MARÍTIMOS, LACUSTRES Y FLUVIALES DESTINADOS A SERVICIOS PÚBLICOS Y LA OPERACIÓN DE PROGRAMAS PÚBLICOS	734.45	-	734.45
5126-26103	COMBUSTIBLES LUBRICANTES Y ADITIVOS PARA PARA VEHÍCULOS TERRESTRES, AÉREOS, MARÍTIMOS, LACUSTRES Y FLUVIALES DESTINADOS A SERVICIOS ADMINISTRATIVOS	226,379.19	153,509.94	379,883.13
5126-26105	COMBUSTIBLES, LUBRICANTES Y ADITIVOS PARA MAQUINARIA, EQUIPO DE PRODUCCION Y SERVICIOS ADMINISTRATIVOS.	5,505.75	3,480.00	8,985.75
5127	VESTUARIO, BLANCOS, PRENDAS DE PROTECCIÓN Y ARTÍCULOS DEPORTIVOS	23,769.15	147,790.56	171,559.71
5127-27101	VESTUARIOS UNIFORMES Y BLANCOS	13,330.72	137,623.29	150,954.01
5127-27201	PRENDAS DE PROTECCIÓN PERSONAL	4,062.76	1,637.36	5,700.12
5127-27301	ARTÍCULOS DEPORTIVOS	6,213.27	8,529.91	14,743.18
5127-27401	PRODUCTOS TEXTILES	162.40	-	162.40
5129	HERRAMIENTAS, REFACCIONES Y ACCESORIOS MENORES	180,772.94	118,821.02	299,593.96
5129-29101	HERRAMIENTAS MENORES	83,844.86	42,419.18	126,264.04
5129-29201	REFACCIONES Y ACCESORIOS MENORES DE EDIFICIOS	6,937.71	10,230.19	17,167.90
5129-29301	REFACCIONES Y ACCESORIOS MENORES DE MOBILIARIO Y EQUIPO DE ADMINISTRACIÓN, EDUCACIONAL Y RECREATIVO	150.00	-	150.00
5129-29401	REFACCIONES Y ACCESORIOS PARA EQUIPO DE COMPUTO	27,354.25	18,267.31	45,621.56
5129-29501	REFACCIONES Y ACCESORIOS MENORES DE EQUIPO E INSTRUMENTAL MEDICO Y DE LABORATORIO	12,706.23	4,744.54	17,450.77
5129-29601	REFACCIONES Y ACCESORIOS MENORES DE EQUIPO DE TRANSPORTE	3,078.37	10,053.80	13,132.17
5129-29801	REFACCIONES Y ACCESORIOS MENORES DE MAQUINARIA Y OTROS EQUIPOS	7,227.67	3,934.94	11,162.61
5129-29901	REFACCIONES Y ACCESORIOS MENORES OTROS BIENES MUEBLES	39,473.85	29,171.06	68,644.91
5130	SERVICIOS GENERALES	9,753,667.16	7,446,944.12	17,200,611.28
5131	SERVICIOS BÁSICOS	1,968,342.80	1,762,780.39	3,731,123.19
5131-31101	ENERGIA ELECTRICA	1,305,589.00	1,016,871.00	2,322,460.00
5131-31201	SERVICIO DE AGUA	320,400.28	274,948.77	595,349.05
5131-31401	SERVICIO TELEFONICO CONVENCIONAL	213,365.73	106,657.77	320,023.50
5131-31701	SERVICIOS DE CONDUCCION DE SEÑALES ANALÓGICAS Y DIGITALES	124,773.00	86,754.00	211,527.00
5131-31801	SERVICIO POSTAL	3,639.79	7,692.25	11,332.04
5131-31902	CONTRATACION DE OTROS SERVICIOS	555.00	-	555.00
5131-31903	SERVICIOS GENERALES DE PLANTELES EDUCATIVOS	-	269,856.60	269,856.60
5132	SERVICIOS DE ARRENDAMIENTO	182,522.49	104,392.88	286,915.37
5132-32201	ARRENDAMIENTO DE EDIFICIOS Y LOCALES	7,540.00	-	7,540.00
5132-32302	ARRENDAMIENTO DE MOBILIARIO	25,357.64	4,350.00	29,707.64
5132-32601	ARRENDAMIENTO DE MAQUINARIA Y EQUIPO	65,563.20	65,041.20	130,604.40
5132-32701	PATENTES REGALIAS Y OTROS	83,203.20	35,001.68	118,204.88
5132-32901	ARRENDAMIENTO DE SUSTANCIAS Y PRODUCTOS QUIMICOS	858.45	-	858.45
5133	SERVICIOS PROFESIONALES, CIENTÍFICOS Y TÉCNICOS Y OTROS SERVICIOS	2,678,494.39	1,830,056.27	4,508,550.66
5133-33104	OTRAS ASESORIAS PARA LA OPERACIÓN DE PROGRAMAS	409,814.53	237,327.55	647,142.08
5133-33301	SERVICIOS DE INFORMATICA	-	34,684.00	34,684.00
5133-33303	SERVICIOS RELACIONADOS CON CERTIFICACION DE PROCESOS	146,676.47	-	146,676.47
5133-33401	SERVICIOS PARA CAPACITACION A SERVIDORES PUBLICOS	26,570.00	237,356.54	263,926.54
5133-33501	SERVICIOS ESTADÍSTICOS Y GEOGRÁFICOS	-	36,540.00	36,540.00

BALANZA DE COMPROBACION

Del 1 de Mes de Julio al 30 de Mes de Septiembre del 2017

5133-33602	OTROS SERVICIOS COMERCIALES	76,141.31	10,848.90	-	86,990.21
5133-33603	IMPRESIONES DE DOCUMENTOS OFICIALES PARA LA PRESTACIÓN DE SERVICIOS PÚBLICOS, IDENTIFICACIÓN, FORMATOS ADMINISTRATIVOS Y FISCALES, FORMAS VALORADAS, CERTIFICADAS Y TÍTULOS	317,430.52	51,979.48	-	369,410.00
5133-33604	IMPRESIÓN Y ELABORACIÓN DE MATERIAL INFORMATIVO DERIVADO DE LA OPERACIÓN Y ADMINISTRACIÓN DE LAS DEPENDENCIAS Y ENTIDADES	-	21,935.60	-	21,935.60
5133-33605	INFORMACIÓN EN MEDIOS MASIVOS DERIVADA DE LA OPERACIÓN Y ADMINISTRACIÓN DE LAS DEPENDENCIAS Y ENTIDADES.	39,496.53	7,308.00	-	46,804.53
5133-33801	SERVICIOS DE VIGILANCIA	836,940.00	569,119.20	-	1,406,059.20
5133-33901	SUBCONTRATACION DE SERVICIOS CON TERCEROS	4,859.70	1,856.00	-	6,715.70
5133-33903	SERVICIOS INTEGRALES	820,565.33	621,100.60	-	1,441,665.93
5134	SERVICIOS FINANCIEROS, BANCARIOS Y COMERCIALES	173,446.98	74,470.47	-	247,917.45
5134-34101	SERVICIOS BANCARIOS Y FINANCIEROS	98,603.23	58,579.50	-	157,182.73
5134-34501	SEGURO DE BIENES PATRIMONIALES	62,343.10	2,881.24	-	65,224.34
5134-34701	FLETES Y MANIOBRAS	2,552.00	8,700.00	-	11,252.00
5134-34801	COMISIONES POR VENTAS	9,948.65	4,309.73	-	14,258.38
5135	SERVICIOS DE INSTALACIÓN, REPARACIÓN, MANTENIMIENTO Y CONSERVACIÓN	1,449,494.06	1,910,995.65	-	3,360,489.71
5135-35101	MANTENIMIENTO Y CONSERVACION DE INMUEBLES	239,538.21	1,263,948.98	-	1,503,487.19
5135-35201	MANTENIMIENTO Y CONSERVACION DE MOBILIARIO Y EQUIPO DE ADMINISTRACION	45,434.00	4,082.01	-	49,516.01
5135-35501	MTTO Y CONSERVACION DE VEHÍCULOS TERRESTRES, AÉREOS, MARÍTIMOS, LACUSTRES Y FLUVIALES	84,798.69	21,893.92	-	106,692.61
5135-35701	MANTENIMIENTO Y CONSERVACION DE MAQUINARIA Y EQUIPO	74,409.10	44,238.12	-	118,647.22
5135-35801	SERVICIOS DE LAVANDERÍA, LIMPIEZA, HIGIENE	891,009.02	576,832.62	-	1,467,841.64
5135-35901	SERVICIOS DE JARDINERÍA Y FUMIGACIÓN	114,310.04	-	-	114,310.04
5136	SERVICIOS DE COMUNICACIÓN SOCIAL Y PUBLICIDAD	345,414.87	103,361.79	-	448,776.66
5136-36201	DIFUSION DE MENSAJES COMERCIALES PARA PROMOVER LA VENTA DE PRODUCTOS O SERVICIOS	345,414.87	103,361.79	-	448,776.66
5137	SERVICIOS DE TRASLADO Y VIÁTICOS	777,961.30	295,060.89	-	1,073,022.19
5137-37104	PASAJES AEREOS NACIONALES PARA SERVIDORES PUBLICOS DE MANDO EN EL DESEMPEÑO DE COMISIONES Y FUNCIONES OFICIALES	347,807.91	149,972.22	-	497,780.13
5137-37204	PASAJES TERRESTRES NACIONALES PARA SERVIDORES PUBLICOS DE MANDO EN EL DESEMPEÑO DE	90,016.00	310.00	-	90,326.00
5137-37504	VIATICOS NACIONALES PARA SERVIDORES PÚBLICOS EN EL DESEMPEÑO DE FUNCIONES OFICIALES.	340,137.39	144,778.67	-	484,916.06
5138	SERVICIOS OFICIALES	1,331,962.21	1,089,776.37	-	2,421,738.58
5138-38201	GASTOS DE ORDEN SOCIAL	1,293,152.21	1,062,826.37	-	2,355,978.58
5138-38301	CONGRESOS Y CONVENCIONES	38,810.00	26,950.00	-	65,760.00
5139	OTROS SERVICIOS GENERALES	846,028.06	276,049.41	-	1,122,077.47
5139-39203	OTROS IMPUESTOS Y DERECHOS	309,538.06	22,513.41	-	332,051.47
5139-39801	IMPUESTO SOBRE NOMINAS	536,490.00	253,536.00	-	790,026.00
5500	OTROS GASTOS Y PÉRDIDAS EXTRAORDINARIAS	2,681,305.03	-	-	2,681,305.03
5510	ESTIMACIONES, DEPRECIACIONES, DETERIOROS, OBSOLESCENCIA Y AMORTIZACIONES	2,681,305.03	-	-	2,681,305.03
5513	DEPRECIACIÓN DE BIENES INMUEBLES	133,951.99	-	-	133,951.99
5513-01	DEPRECIACIÓN DE BIENES INMUEBLES	133,951.99	-	-	133,951.99
5515	DEPRECIACIÓN DE BIENES MUEBLES	2,526,289.45	-	-	2,526,289.45
5515-01	DEPRECIACIÓN DE BIENES MUEBLES	2,526,289.45	-	-	2,526,289.45
5517	AMORTIZACIÓN DE ACTIVOS INTANGIBLES	21,063.59	-	-	21,063.59
5517-01	AMORTIZACIÓN DE ACTIVOS INTANGIBLES	21,063.59	-	-	21,063.59
8110	LEY DE INGRESOS ESTIMADA	135,246,768.67	-	-	135,246,768.67
8120	LEY DE INGRESOS POR EJECUTAR	111,772,248.69	52,781,095.76	25,654,133.91	84,645,286.84
8130	MODIFICACIONES A LA LEY DE INGRESOS ESTIMADA	20,056,527.00	25,654,133.91	23,250,015.00	22,460,645.91
8140	LEY DE INGRESOS DEVENGADA	-	29,531,080.76	29,531,080.76	-
8150	LEY DE INGRESOS RECAUDADA	43,531,046.98	-	29,531,080.76	73,062,127.74
8210	PRESUPUESTO DE EGRESOS APROBADO	135,246,768.67	-	-	135,246,768.67
8220	PRESUPUESTO DE EGRESOS POR EJERCER	106,050,238.99	12,734,823.56	34,411,412.41	84,373,650.14
8230	MODIFICACIONES AL PRESUPUESTO DE EGRESOS APROBADO	27,699,720.03	5,115,034.55	12,734,823.56	35,319,509.04
8240	PRESUPUESTO DE EGRESOS COMPROMETIDO	2,586,881.02	29,296,377.86	29,488,596.87	2,394,662.01
8250	PRESUPUESTO DE EGRESOS DEVENGADO	171,029.64	29,488,596.87	29,488,596.87	171,029.64
8260	PRESUPUESTO DE EGRESOS EJERCIDO	-	29,488,596.87	29,488,596.87	-
8270	PRESUPUESTO DE EGRESOS PAGADO	54,138,339.05	29,488,596.87	-	83,626,935.92

Bajo protesta de decir verdad declaramos que los Estados Financieros y sus Notas son razonablemente correctos y responsables de su contenido.

ING. RAUL MARTINEZ HERNANDEZ
RECTOR

CP FLORENTINO LOS RIOS PEÑA
JEFE DE DEPARTAMENTO DE CONTABILIDAD

MG. LAURA O. ZERMENO CASAS
DIRECTORA DE ADMINISTRACION Y FINANZAS

BALANZA DE COMPROBACION

Del 1 de Mes de Enero al 30 de Mes de Septiembre del 2017

1123-9-01-08-00278	JOSE LUIS SANCHEZ SANCHEZ	-	1,360.00	1,360.00	-
1123-9-01-08-00411	JAIMES ESCOBEDO FLORES	-	8,742.97	8,742.97	-
1123-9-01-08-00417	MINERVA ELIZABETH MARTINEZ SANCHEZ	-	1,064.00	1,064.00	-
1123-9-01-08-00576	LORENA GUERRERO RESENDEZ	-	982.50	620.00	362.50
1123-9-01-08-00798	PEDRO DI-BELLA PUENTES	-	1,686.00	1,686.00	-
1123-9-2	GASTOS A COMPROBAR	-	546,384.37	475,248.63	71,135.74
1123-9-2-08	GASTOS A COMPROBAR - EMPLEADOS	-	546,384.37	475,248.63	71,135.74
1123-9-2-08-00011	RAMON HEREDIA MARTINEZ	-	1,400.00	1,400.00	-
1123-9-2-08-00012	MONICA HERRERA ACEVEDO	-	7,585.00	7,363.57	221.43
1123-9-2-08-00014	JULIO CESAR JASSO ZAVALA	-	2,200.00	2,200.00	-
1123-9-2-08-00027	GERARDO EDGAR MATA ORTIZ	-	56,284.00	300.00	55,984.00
1123-9-2-08-00033	VIOLETA ANGELICA PEREZ HERNANDEZ	-	1,340.00	1,340.00	-
1123-9-2-08-00044	JESUS GERARDO SERRANO MEJIA	-	1,620.11	1,620.11	-
1123-9-2-08-00045	SILVIA YANETTE SERRANO VALENZUELA	-	2,928.00	2,928.00	-
1123-9-2-08-00047	ANA GABRIELA SOLOGAISTOA GUANGORENA	-	1,000.00	1,000.00	-
1123-9-2-08-00054	EDUARDO SALAZAR VALLE	-	8,110.12	-	8,110.12
1123-9-2-08-00055	LAURA OFELIA ZERMEÑO CASAS	-	8,575.84	8,375.84	200.00
1123-9-2-08-00056	GUSTAVO ADAME GUTIERREZ	-	200.00	200.00	-
1123-9-2-08-00115	ALBERTO ADOLFO NUÑEZ MUÑOZ	-	850.00	850.00	-
1123-9-2-08-00134	LUZ ELENA LOPEZ LUEVANOS	-	250.00	250.00	-
1123-9-2-08-00188	GABRIELA BERLANGA REYES	-	7,675.00	7,675.00	-
1123-9-2-08-00218	JAVIER SOTO GARCIA	-	2,525.86	2,525.86	-
1123-9-2-08-00244	RUTH AIDEE CORTES CARDENAS	-	5,568.00	5,086.47	481.53
1123-9-2-08-00262	GABRIEL CERVANTES GONZALEZ	-	16,283.11	16,283.11	-
1123-9-2-08-00278	JOSE LUIS SANCHEZ SANCHEZ	-	1,360.00	1,360.00	-
1123-9-2-08-00283	RITO BECERRA ORTIZ	-	2,580.00	2,580.00	-
1123-9-2-08-00359	NORMA PATRICIA MOTA GARCIA	-	89,631.85	89,631.85	-
1123-9-2-08-00370	OYUKI MARTELL MEDINA	-	150.00	150.00	-
1123-9-2-08-00403	JAIMES LOERA DIAZ	-	250.00	250.00	-
1123-9-2-08-00411	JAIMES ESCOBEDO FLORES	-	19,689.49	18,041.85	1,647.63
1123-9-2-08-00417	MINERVA ELIZABETH MARTINEZ SANCHEZ	-	782.00	782.00	-
1123-9-2-08-00456	GERARDO DELGADO SALAZAR	-	18,240.81	18,240.80	0.01
1123-9-2-08-00483	CARLOS ALBERTO LOPEZ MEDINA	-	11,463.05	11,463.05	-
1123-9-2-08-00487	MARIA ARGENTINA ORTIZ FAUDO A	-	1,485.59	1,485.59	-
1123-9-2-08-00549	SANDRA YANETH LOERA HERNANDEZ	-	1,190.00	1,190.00	-
1123-9-2-08-00576	LORENA GUERRERO RESENDEZ	-	300.00	300.00	-
1123-9-2-08-00581	HUMBERTO BORJA CERDA	-	3,250.00	3,250.00	-
1123-9-2-08-00618	RAUL JAIMES LOZANO OROPEZA	-	2,821.24	2,821.24	-
1123-9-2-08-00631	MANUEL ENRIQUE MEDRANO LECIN	-	2,200.00	2,200.00	-
1123-9-2-08-00721	CECILIA SALAS HERNANDEZ	-	150.00	150.00	-
1123-9-2-08-00766	JORGE ALEJANDRO RAMIREZ PEREZ	-	7,453.80	7,453.80	-
1123-9-2-08-00798	PEDRO DI-BELLA PUENTES	-	44,600.00	44,600.00	-
1123-9-2-08-00812	CRISTELA LOPEZ HERNANDEZ	-	1,910.00	1,910.00	-
1123-9-2-08-00863	BRENDA DAFNE HERRERA MANCILLA	-	12,550.45	12,442.45	108.00
1123-9-2-08-00870	ROGELIO MARTINEZ MOJICA	-	32,105.95	31,935.95	170.00
1123-9-2-08-00913	IBETH MUÑOZ MARTINEZ	-	1,150.00	850.00	300.00
1123-9-2-08-00930	FLORENTINO LOBATOS PEÑA	-	13,905.78	13,903.78	2.00
1123-9-2-08-00987	MARIO ALEJANDRO MOLINA MOLINA	-	1,300.00	1,300.00	-
1123-9-2-08-01007	RUBEN HERNANDEZ DIAZ	-	7,012.00	7,012.00	-
1123-9-2-08-01016	MANUEL ESQUIVEL LIMONES	-	132.00	132.00	-
1123-9-2-08-01024	LUIS GERARDO ARZOLA ARZOLA	-	9,010.64	9,010.60	0.04
1123-9-2-08-01059	JOSE RAMON AGUNOIS RIVERA	-	8,583.63	8,583.63	-
1123-9-2-08-01063	ENRIQUE SANCHEZ RODRIGUEZ	-	10,613.34	10,613.34	-
1123-9-2-08-01071	AJUSTREBERTO PAVEL VIDAL CABALLERO	-	2,038.33	2,038.33	-
1123-9-2-08-01073	JOSHUA RAUL LOPEZ AGUILERA	-	2,300.00	2,300.00	-
1123-9-2-08-01079	GERARDO ADRIAN ARANDA ORTIZ	-	4,316.00	4,316.00	-
1123-9-2-08-01102	JOSE HIRAM ALCALA GARCIA	-	24,360.00	22,860.00	1,500.00
1123-9-2-08-01103	GABRIELA ALEJANDRA YAÑEZ MOLINA	-	1,787.87	439.75	1,348.12
1123-9-2-08-01104	MARIA TATIANA GUERRERO BARRA	-	150.00	125.00	25.00
1123-9-2-08-01165	ALVARO NAVA GUALAJARA	-	53,287.65	53,287.65	-
1123-9-2-08-01167	MARLEN SIFUENTES GONZALEZ	-	150.00	150.00	-
1123-9-2-08-01175	ILSE PAMELA GALLEGOS DE LEON	-	26,140.00	26,140.00	-
1123-9-2-08-01176	LAZARO LOPEZ PUENTE	-	150.00	150.00	-
1123-9-2-08-01177	GERARDO ESPARZA CEPEDA	-	1,042.86	-	1,042.86
1123-9-2-08-01178	DANIEL ALEJANDRO ALCALA GARCIA	-	400.00	400.00	-
1123-9-6	CONTRIBUCIONES POR RECUPERAR	2,048.11	60,145.45	59,565.00	2,628.56
1123-9-6-1	SUBSIDIO AL EMPLEO	2,048.11	60,145.45	59,565.00	2,628.56
1129	OTROS DERECHOS A RECIBIR EFECTIVO O EQUIVALENTES A CORTO PLAZO	-	16,901.75	6,901.75	10,000.00
1129-9	Otras Cuentas por Cobrar a CP	-	16,901.75	6,901.75	10,000.00
1129-9-10	Otras Cuentas por Cobrar a CP - OTROS	-	16,901.75	6,901.75	10,000.00
1129-9-10-1	SERGIO RAMIREZ MARTINEZ	-	4,976.75	4,976.75	-
1129-9-10-2	NORMA ISABEL SANTILLAN CABRAL	-	1,925.00	1,925.00	-
1129-9-10-3	SITAALIT	-	10,000.00	-	10,000.00
1130	DERECHOS A RECIBIR BIENES O SERVICIOS	3,232,178.48	1,003,074.31	3,502,178.48	733,074.31
1131	ANTICIPADO A PROVEEDORES POR ADQUISICIÓN DE BIENES Y PRESTACIÓN DE SERVICIOS A CORTO PLAZO	3,232,178.48	1,003,074.31	3,502,178.48	733,074.31
1131-12	Anticipo a Proveedores por Adquisición de Bienes y Prestación de Servicios a Corto Plazo - PROVEEDORES	3,232,178.48	1,003,074.31	3,502,178.48	733,074.31
1131-12-00086	ESTRATEGIA COMUNICACION E IMAGEN SA DE CV	4,640.00	-	4,640.00	-
1131-12-01082	ALICIA PEREZ SOTO	24,128.00	-	24,128.00	-
1131-12-01100	SISTEMAS CONSTRUCTIVOS NACIONALES, S.A. DE C.V.	378,933.46	-	378,933.46	-
1131-12-01180	ANMAN CONSTRUCTORA Y ASOCIADOS SA DE CV	2,824,477.02	270,000.00	3,094,477.02	-
1131-12-01240	CONSTRUCTORA SARACHO HERNANDEZ SA DE CV	-	733,074.31	-	733,074.31
1150	ALMACENES	676,971.07	235,739.58	583,121.43	329,589.22
1151	ALMACÉN DE MATERIALES Y SUMINISTROS DE CONSUMO	676,971.07	235,739.58	583,121.43	329,589.22
1151-1	Materiales de Administración, Emisión de Documentos y Artículos Oficiales	625,628.88	160,223.90	508,715.51	277,137.27
1151-1-00001	Materiales de Administración, Emisión de Documentos y Artículos Oficiales	625,628.88	160,223.90	508,715.51	277,137.27

BALANZA DE COMPROBACION

Del 1 de Mes de Enero al 30 de Mes de Septiembre del 2017

1151-2	Alimentos y Utensillos	3,577.87	8,459.50	8,533.96	3,503.41
1151-2-00001	Alimentos y Utensillos	3,577.87	8,459.50	8,533.96	3,503.41
1151-4	Productos Químicos, Farmacéuticos y de Laboratorio	10,899.01	55,569.69	32,033.09	34,435.61
1151-4-00001	Productos Químicos, Farmacéuticos y de Laboratorio	10,899.01	55,569.69	32,033.09	34,435.61
1151-8	Herramientas, Refacciones y Accesorios Menores para Consumo	36,865.31	11,486.49	33,838.87	14,512.93
1151-8-00001	Herramientas, Refacciones y Accesorios Menores para Consumo	36,865.31	11,486.49	33,838.87	14,512.93
1190	OTROS ACTIVOS CIRCULANTES	100,357.00	-	-	100,357.00
1191	VALORES EN GARANTÍA	100,357.00	-	-	100,357.00
1191-2	Otros Valores en Garantía	100,357.00	-	-	100,357.00
1191-2-10	Otros Valores en Garantía - OTROS	100,357.00	-	-	100,357.00
1191-2-10-00015	COMISION FEDERAL DE ELECTRICIDAD	100,357.00	-	-	100,357.00
1200	ACTIVO NO CIRCULANTE	303,576,293.21	18,987,152.37	2,681,305.03	319,882,140.55
1220	DERECHOS A RECIBIR EFECTIVO O EQUIVALENTES A LARGO PLAZO	96,937,621.19	-	-	96,937,621.19
1221	DOCUMENTOS POR COBRAR A LARGO PLAZO	96,937,621.19	-	-	96,937,621.19
1221-1	Documentos por Cobrar a LP por Venta de Bienes y Prestación de Servicios	96,937,621.19	-	-	96,937,621.19
1221-1-04	documentos por cobrar a LP por venta de bienes y prestacion de servicios	96,937,621.19	-	-	96,937,621.19
1221-1-04-00047	GOBIERNO DEL ESTADO DE COAHUILA	96,935,811.19	-	-	96,935,811.19
1221-1-04-00141	ASOCIACION NACIONAL DE UNIVERSIDADES TECNOLOGICAS	1,810.00	-	-	1,810.00
1230	BIENES INMUEBLES, INFRAESTRUCTURA Y CONSTRUCCIONES EN PROCESO	99,360,619.98	7,836,323.64	-	107,196,943.62
1231	TERRENOS	10,975,658.82	-	-	10,975,658.82
1231-00001	Terrenos	10,975,658.82	-	-	10,975,658.82
1236	CONSTRUCCIONES EN PROCESO EN BIENES PROPIOS	9,942,353.25	7,836,323.64	-	17,778,676.89
1236-7	Instalaciones y Equipamiento en Construcciones en Proceso	9,942,353.25	7,836,323.64	-	17,778,676.89
1236-7-62701	INSTALACIONES Y OBRAS DE CONSTRUCCIÓN ESPECIALIZADA	9,942,353.25	7,836,323.64	-	17,778,676.89
1239	OTROS BIENES INMUEBLES	78,442,607.91	-	-	78,442,607.91
1239-00001	OTROS BIENES INMUEBLES	73,071,768.22	-	-	73,071,768.22
1239-58904	OTROS BIENES INMUEBLES	5,370,839.69	-	-	5,370,839.69
1240	BIENES MUEBLES	114,994,536.53	10,324,337.26	-	125,318,873.79
1241	MOBILIARIO Y EQUIPO DE ADMINISTRACIÓN	47,282,278.19	1,127,685.87	-	48,409,964.06
1241-1	Muebles de Oficina y Estantería	7,880,724.63	7,877.56	-	7,888,602.19
1241-1-00001	Muebles de Oficina y Estantería	7,358,259.61	-	-	7,358,259.61
1241-1-51101	MOBILIARIO	522,465.02	7,877.56	-	530,342.58
1241-2	Muebles, Excepto de Oficina y Estantería	3,818,613.85	-	-	3,818,613.85
1241-2-00001	Muebles, Excepto de Oficina y Estantería	3,818,613.85	-	-	3,818,613.85
1241-3	Equipo de Cómputo y de Tecnologías de la Información	34,797,621.82	1,119,809.31	-	35,917,431.13
1241-3-00001	Equipo de Cómputo y de Tecnologías de la Información	23,948,110.64	-	-	23,948,110.64
1241-3-51501	BIENES INFORMÁTICOS	10,849,511.18	1,119,809.31	-	11,969,320.49
1241-9	Otros Mobiliarios y Equipos de Administración	785,317.89	-	-	785,317.89
1241-9-00001	Otros Mobiliarios y Equipos de Administración	487,404.36	-	-	487,404.36
1241-9-51901	EQUIPO DE ADMINISTRACION	297,913.53	-	-	297,913.53
1242	MOBILIARIO Y EQUIPO EDUCACIONAL Y RECREATIVO	6,427,690.78	830,030.72	-	7,257,721.50
1242-1	Equipos y Aparatos Audiovisuales	990,713.63	122,132.60	-	1,112,846.23
1242-1-00001	Equipos y Aparatos Audiovisuales	963,590.38	-	-	963,590.38
1242-1-52101	EQUIPOS Y APARATOS AUDIOVISUALES	27,123.25	122,132.60	-	149,255.85
1242-2	Aparatos Deportivos	116,800.00	292,596.08	-	409,396.08
1242-2-00001	Aparatos Deportivos	116,800.00	-	-	116,800.00
1242-2-52201	APARATOS DEPORTIVOS	-	292,596.08	-	292,596.08
1242-3	Cámaras Fotográficas y de Vídeo	4,914,069.27	69,675.40	-	4,983,744.67
1242-3-00001	Cámaras Fotográficas y de vídeo	272,073.22	-	-	272,073.22
1242-3-52301	CÁMARAS FOTOGRAFICAS Y DE VIDEO	4,641,996.05	69,675.40	-	4,711,671.45
1242-9	Otro Mobiliario y Equipo Educativo y Recreativo	406,107.88	345,626.64	-	751,734.52
1242-9-00001	Otro Mobiliario y Equipo Educativo y Recreativo	385,459.88	-	-	385,459.88
1242-9-52901	OTRO MOBILIARIO Y EQUIPO EDUCACIONAL Y RECREATIVO	20,648.00	345,626.64	-	366,274.64
1243	EQUIPO E INSTRUMENTAL MÉDICO Y DE LABORATORIO	619,713.64	6,507,085.32	-	7,126,798.96
1243-1	Equipo Médico y de Laboratorio	439,483.40	6,507,085.32	-	6,946,568.72
1243-1-00001	Equipo Médico y de Laboratorio	437,395.40	-	-	437,395.40
1243-1-53101	EQUIPO MÉDICO Y DE LABORATORIO	2,088.00	6,507,085.32	-	6,509,173.32
1243-2	Instrumental Médico y de Laboratorio	180,230.24	-	-	180,230.24
1243-2-00001	Instrumental Médico y de Laboratorio	22,504.00	-	-	22,504.00
1243-2-53201	INSTRUMENTAL MEDICO Y DE LABORATORIO	157,726.24	-	-	157,726.24
1244	Vehículos y Equipo de Transporte	5,595,755.02	281,900.00	-	5,877,655.02
1244-1	VEHÍCULOS Y EQUIPO TERRESTRE	5,595,755.02	281,900.00	-	5,877,655.02
1244-1-00001	Vehículos y equipo terrestre	5,054,155.00	-	-	5,054,155.00
1244-1-54104	VEHICULOS Y EQUIPO TERRESTRE DESTINADOS A SERVICIOS ADMINISTRATIVOS.	541,600.02	281,900.00	-	823,500.02
1246	MAQUINARIA, OTROS EQUIPOS Y HERRAMIENTAS	54,359,874.67	1,577,634.35	-	55,937,509.02
1246-1	Maquinaria y Equipo Agropecuario	922,259.38	59,000.00	-	981,259.38
1246-1-00001	Maquinaria y Equipo Agropecuario	922,259.38	-	-	922,259.38
1246-1-56101	MAQUINARIA Y EQUIPO AGROPECUARIO	-	59,000.00	-	59,000.00
1246-2	Maquinaria y Equipo Industrial	42,259,787.40	11,368.00	-	42,271,155.40
1246-2-00001	Maquinaria y Equipo Industrial	41,833,934.80	-	-	41,833,934.80
1246-2-56201	MAQUINARIA Y EQUIPO INDUSTRIAL	425,852.60	11,368.00	-	437,220.60
1246-4	Sistemas de Aire Acondicionado, Calefacción y de Refrigeración Industrial y Comercial	4,435,221.58	-	-	4,435,221.58
1246-4-00001	Sistemas de Aire Acondicionado, Calefacción y de Refrigeración Industrial y Comercial	7,607.16	-	-	7,607.16
1246-4-56401	SISTEMAS DE AIRE ACONDICIONADO, CALEFACCIÓN Y DE REFRIGERACIÓN INDUSTRIAL Y COMERCIAL	4,427,614.42	-	-	4,427,614.42
1246-5	Equipo de Comunicación y Telecomunicación	1,633,491.83	-	-	1,633,491.83
1246-5-00001	Equipo de Comunicación y Telecomunicación	1,595,809.73	-	-	1,595,809.73
1246-5-56501	EQUIPOS Y APARATOS DE COMUNICACIONES Y TELECOMUNICACION	37,682.10	-	-	37,682.10
1246-6	Equipos de Generación Eléctrica, Aparatos y Accesorios Eléctricos	1,106,332.05	665,092.95	-	1,771,425.00
1246-6-00001	Equipos de Generación Eléctrica, Aparatos y Accesorios Eléctricos	944,884.47	-	-	944,884.47
1246-6-56601	MAQUINARIA Y EQUIPO ELECTRICO Y ELECTRONICO	161,447.58	665,092.95	-	826,540.53
1246-7	Herramientas y Máquinas-Herramienta	835,928.54	453,193.24	-	1,289,121.78
1246-7-00001	Herramientas y Máquinas-Herramienta	717,557.62	-	-	717,557.62
1246-7-56701	HERRAMIENTAS Y MÁQUINAS-HERRAMIENTA	118,370.92	453,193.24	-	571,564.16
1246-9	Otros Equipos	3,166,853.89	388,980.16	-	3,555,834.05
1246-9-00001	Otros Equipos	3,166,853.89	-	-	3,166,853.89
1246-9-56902	BIENES MUEBLES POR ARRENDAMIENTO FINANCIERO	-	388,980.16	-	388,980.16
1247	COLECCIONES, OBRAS DE ARTE Y OBJETOS VALIOSOS	709,224.23	-	-	709,224.23

BALANZA DE COMPROBACION

Del 1 de Mes de Enero al 30 de Mes de Septiembre del 2017

Cuenta	Descripción	Saldo Inicial	Saldo Final	Saldo Final	Saldo Final
1247-1	Bienes Artísticos, Culturales y Científicos	709,224.23	-	-	709,224.23
1247-1-00001	Bienes Artísticos, Culturales y Científicos	709,224.23	-	-	709,224.23
1250	ACTIVOS INTANGIBLES	2,307,416.49	826,491.47	-	3,133,907.96
1251	SOFTWARE	2,307,416.49	826,491.47	-	3,133,907.96
1251-00001	Software	1,940,601.94	-	-	1,940,601.94
1251-59101	ADQUISICION DE SOFTWARE	366,814.55	826,491.47	-	1,193,306.02
1260	DEPRECIACIÓN, DETERIORO Y AMORTIZACIÓN ACUMULADA DE BIENES	10,023,900.98	-	2,681,305.03	12,705,206.01
1261	DEPRECIACIÓN ACUMULADA DE BIENES INMUEBLES	-	-	133,951.99	133,951.99
1261-4	Depreciación Acumulada de Otros Bienes Inmuebles.	-	-	133,951.99	133,951.99
1261-4-00001	DEPRECIACIÓN ACUMULADA DE BIENES INMUEBLES	-	-	133,951.99	133,951.99
1263	DEPRECIACIÓN ACUMULADA DE BIENES MUEBLES	10,000,649.41	-	2,526,289.45	12,526,938.86
1263-1	Depreciación Acumulada de Mobiliario y Equipo de Administración.	7,381,096.37	-	2,087,030.48	9,468,126.85
1263-1-00001	Depreciación Acumulada de Mobiliario y Equipo de Administración	7,381,096.37	-	2,087,030.48	9,468,126.85
1263-2	Depreciación Acumulada de Mobiliario y Equipo Educativo y Recreativo.	39,955.47	-	77,021.11	116,976.58
1263-2-00001	Depreciación Acumulada de Mobiliario y Equipo Educativo y Recreativo.	39,955.47	-	77,021.11	116,976.58
1263-4	Depreciación Acumulada de Equipo de Transporte.	240,000.00	-	-	240,000.00
1263-4-00001	Depreciación Acumulada de Equipo de Transporte.	240,000.00	-	-	240,000.00
1263-6	Depreciación Acumulada de Maquinaria, otros Equipos y Herramientas.	2,339,597.57	-	362,237.86	2,701,835.43
1263-6-00001	Depreciación Acumulada de Maquinaria, otros Equipos y Herramientas.	2,339,597.57	-	362,237.86	2,701,835.43
1265	AMORTIZACIÓN ACUMULADA DE ACTIVOS INTANGIBLES	23,251.57	-	21,063.59	44,315.16
1265-4	Amortización Acumulada de Licencias.	23,251.57	-	21,063.59	44,315.16
1265-4-00001	amortización de acumulada de licencias	23,251.57	-	21,063.59	44,315.16
2000	PASIVO	9,155,405.80	108,866,600.06	107,382,774.10	7,671,579.84
2100	PASIVO CIRCULANTE	7,146,777.80	108,866,600.06	107,382,774.10	5,662,951.84
2110	CUENTAS POR PAGAR A CORTO PLAZO	7,146,777.80	108,866,600.06	103,274,882.63	1,555,060.37
2111	SERVICIOS PERSONALES POR PAGAR A CORTO PLAZO	-	44,658,144.30	44,658,144.30	-
2111-1	Remuneración por pagar al Personal de carácter permanente a CP	-	29,894,079.24	29,894,079.24	-
2111-1-11301	SUELDOS BASE	-	29,894,079.24	29,894,079.24	-
2111-2	Remuneración por pagar al Personal de carácter transitorio a CP	-	1,069,641.99	1,069,641.99	-
2111-2-12101	HONORARIOS POR SERVICIOS PERSONALES	-	541,320.85	541,320.85	-
2111-2-12301	RETRIBUCIONES POR SERVICIOS DE CARÁCTER SOCIAL	-	528,321.14	528,321.14	-
2111-3	Remuneraciones Adicionales y Especiales por Pagar a CP	-	6,352,393.32	6,352,393.32	-
2111-3-13104	ANTIGÜEDAD	-	35,992.39	35,992.39	-
2111-3-13204	PRIMA VACACIONAL Y DOMINICAL	-	3,003,238.93	3,003,238.93	-
2111-3-13205	GRATIFICACION DE FIN DE AÑO	-	3,313,162.00	3,313,162.00	-
2111-4	Seguridad Social y Seguros por pagar a CP	-	5,382,253.59	5,382,253.59	-
2111-4-14101	CUOTAS AL ISSSTE	-	2,785,361.11	2,785,361.11	-
2111-4-14105	APORTACIONES AL SEGURO DE CESANTIA EN EDAD AVANZADA Y VEJEZ	-	757,036.93	757,036.93	-
2111-4-14201	APORTACIONES AL FOVISSSTE	-	1,190,806.31	1,190,806.31	-
2111-4-14301	APORTACIONES AL SISTEMA DE AHORRO PARA EL RETIRO	-	476,323.12	476,323.12	-
2111-4-14302	DEPOSITOS PARA EL AHORRO SOLIDARIO	-	172,726.12	172,726.12	-
2111-5	Otras prestaciones sociales y económicas por pagar a CP	-	1,959,776.16	1,959,776.16	-
2111-5-15202	PAGO DE LIQUIDACIONES	-	67,497.26	67,497.26	-
2111-5-15204	INDENIZACIONES	-	42,970.20	42,970.20	-
2111-5-15401	PRESTACIONES ESTABLECIDA POR CONDICIONES GENERALES DE TRABAJO O CONTRATOS COLECTIVOS DE TRABAJO	-	583,276.50	583,276.50	-
2111-5-15501	APOYOS A LA CAPACITACIÓN DE SERVIDORES PÚBLICOS	-	38,150.00	38,150.00	-
2111-5-15901	OTRAS PRESTACIONES	-	1,227,882.20	1,227,882.20	-
2112	PROVEEDORES POR PAGAR A CORTO PLAZO	5,058,806.67	39,648,379.66	34,007,833.28	418,260.29
2112-1	Deudas por Adquisición de Bienes y Contratación de Servicios por Pagar a CP	4,294,312.10	23,818,876.40	19,767,697.94	243,133.64
2112-1-000003	ABS GROUP SERVICES DE MEXICO SA DE CV	-	160,469.87	160,469.87	-
2112-1-000004	ACEROS, REFACCIONES, HERRAMIENTAS Y CARBUROS DEL NORTE SA DE CV	-	2,310.72	2,310.72	-
2112-1-000008	ALDAPE Y ASOCIADOS SA DE CV	-	1,750.00	1,750.00	-
2112-1-000020	ARTICULOS PROMOCIONALES PROMO PLUS SA DE CV	-	18,444.00	18,444.00	-
2112-1-000031	CAMIONERA CATOSA SA DE CV	-	7,840.11	7,840.11	-
2112-1-000033	CARMONA IMPRESORES SA DE CV	-	198,073.36	198,073.36	-
2112-1-000035	CASA SESMA SA DE CV	-	25,369.20	25,369.20	-
2112-1-000037	CENTRO FRANCO MEXICANO DE IDIOMAS AC	-	84,640.00	84,640.00	-
2112-1-000038	CHAPAS Y HERRAJES DE TORREON SA DE CV	-	389.99	389.99	-
2112-1-000040	CIA. EDITORA DE LA LAGUNA SA DE CV	-	20,184.23	20,184.23	-
2112-1-000041	CIA. MERCANTIL FERRATERA SA DE CV	-	19,028.13	19,028.13	-
2112-1-000047	COMERCIAL DE HERRAMIENTAS DE TORREON SA DE CV	-	580.00	580.00	-
2112-1-000054	COPARMEX LAGUNA, SP.	-	28,000.00	28,000.00	-
2112-1-000057	DIANA SALDIVAR FLORES	-	49,625.33	49,625.33	-
2112-1-000059	EDITORIAL LA OPINION SA	-	-	170,959.64	170,959.64
2112-1-000063	EL TORREON FERRTEROS SA DE CV	-	9,286.71	9,286.71	-
2112-1-000065	ELECTRONICA RAGA DE TORREON, S.A. DE C.V.	-	695.00	695.00	-
2112-1-000072	ENERGIA MOVIL SA DE CV	-	1,350.00	1,350.00	-
2112-1-000076	ESTRATEGIA COMUNICACION E IMAGEN SA DE CV	-	9,280.00	9,280.00	-
2112-1-000079	FESTO PNEUMATIC S.A.	-	5,834.74	5,834.74	-
2112-1-000082	GENERAL DE SEGUROS S.A.B.	-	274,829.71	274,829.71	-
2112-1-000083	GONHER, S.A. DE C.V.	-	228.00	228.00	-
2112-1-000088	GUTIERREZ FERRTEROS SA DE CV	-	977.40	977.40	-
2112-1-000090	HIDRAULICA Y NEUMATICA DE LA LAGUNA SA DE CV	-	4,524.00	4,524.00	-
2112-1-000091	HOME DEPOT MEXICO S DE RL DE CV	-	2,042.02	2,042.02	-
2112-1-000093	INDUSTRIA SIGRAMA SA DE CV	-	26,033.75	26,033.75	-
2112-1-000096	INTERNATIONAL LABORATORY REFERENCES AND SERVICES INTERLAB SA DE CV	-	2,320.00	2,320.00	-
2112-1-000099	JOSE MERCEDES HERNANDEZ ACOSTA	-	178,360.21	178,360.21	-
2112-1-000102	KLYN'S FARMACIAS SA DE CV	-	2,127.70	2,127.70	-
2112-1-000103	KREATIV GRAN FORMATO SA DE CV	-	29,696.00	29,696.00	-
2112-1-000104	LA PALOMA COMPAÑIA DE METALES SA DE CV	-	10,820.33	10,820.33	-
2112-1-000105	LAGACERO SA DE CV	-	3,862.54	3,862.54	-
2112-1-000106	LAGUNA AGRICOLA MECANICA SA DE CV	-	5,382.85	5,382.85	-
2112-1-000114	NUEVA WALMART DE MEXICO S DE RL DE CV	-	2,057.00	2,057.00	-
2112-1-000119	PAPELERA DEL NORTE DE LA LAGUNA SA DE CV	-	122,067.58	122,067.58	-
2112-1-000121	PINTURAS OSEL DE LA LAGUNA SA DE CV	-	34,991.17	34,991.17	-
2112-1-000123	PROMOTORA AMBIENTAL DE LA LAGUNA SA DE CV	-	84,507.36	84,507.36	-

BALANZA DE COMPROBACION

Del 1 de Mes de Enero al 30 de Mes de Septiembre del 2017

2112-1-000125	PUBLICIDAD Y MERCADOTECNIA MAYRAN SA DE CV	-	11,124.40	11,124.40	-
2112-1-000127	RCA MEDICAL SA DE CV	-	30,146.50	30,146.50	-
2112-1-000132	ROTO CRISTALES Y PARTES SA DE CV	-	2,431.01	2,431.01	-
2112-1-000133	SAFE MARKET SA DE CV	-	12,750.72	12,750.72	-
2112-1-000135	SAMSARA ECOLOGYSYSTEMS SA DE CV	47,133.12	172,691.52	125,558.40	-
2112-1-000145	SURTIDORA SA DE CV	-	3,525.88	3,525.88	-
2112-1-000147	TIENDAS SORIANA SA DE CV	-	2,972.00	2,972.00	-
2112-1-000149	TODO ELECTRIC DIAZ SA DE CV	-	338.72	338.72	-
2112-1-000162	TRANSPORTES TAMAUJILPAS, S.A. DE C.V.	38,514.82	128,630.82	90,016.00	-
2112-1-000163	LAURA GABRIELA SUAREZ JAIK	-	13,224.00	13,224.00	-
2112-1-000164	CORPORACIÓN PRODECO, S.A. DE C.V.	-	3,990.43	3,990.43	-
2112-1-000167	OLEGARIO HOYOS DEBLE	165,616.10	342,096.79	176,480.69	-
2112-1-000170	TERESITA DE JESUS RODRIGUEZ VILLAGRANA	-	7,656.00	7,656.00	-
2112-1-000185	LA MAJADA DE TORREÓN SA DE CV	-	32,874.40	32,874.40	-
2112-1-000190	ANTONIO SILVA MARTÍNEZ	-	8,700.00	8,700.00	-
2112-1-000193	GLORIA ESTELA GONZÁLEZ DE LA CRUZ	-	75,620.40	75,620.40	-
2112-1-000194	JAVIER AGUSTIN CAMPA RAMIREZ	-	7,312.87	7,312.87	-
2112-1-000197	SERVICIOS UNICOS DE MENSAJERIA Y PAQUETERÍA S.A. DE C.V.	-	8,247.60	8,247.60	-
2112-1-000202	ITEMS SA DE CV	-	3,306.00	3,306.00	-
2112-1-000207	GREGORIO AGUIRRE ALVARADO	-	1,786.00	1,786.00	-
2112-1-000213	NORMA ISABEL SANTILLAN CABRAL	-	1,925.00	1,925.00	-
2112-1-000220	PRISMA TORREON SAPI DE CV	-	21,243.25	21,243.25	-
2112-1-000221	GRABADOS FERNANDO FERNÁNDEZ, S. de R. L. de C. V.	-	284,246.40	284,246.40	-
2112-1-000235	IGNACIO CORRALES ESTRADA	-	3,410.40	3,410.40	-
2112-1-000238	INNOVACION TECNOLOGICA EN EDUCACION SAPI DE C.V.	-	13,509.36	13,509.36	-
2112-1-000239	CONSEJO NACIONAL DE NORMALIZACIÓN Y CERTIFICACIÓN DE COMPETENCIAS LABORALES	-	2,011.98	2,011.98	-
2112-1-000241	OBRAS Y MATERIALES DE LA LAGUNA, S.A. DE C.V.	-	250.00	250.00	-
2112-1-000245	FERNANDO ROMERO ALVAREZ	-	147,906.27	147,906.27	-
2112-1-000246	DISTRIBUIDORA LAGUNERA DEL NORTE, S.A. DE C.V.	-	24,641.88	24,641.88	-
2112-1-000247	RIVERS SYSTEMS SA DE CV	-	140,062.35	140,062.35	-
2112-1-000259	INTEGRADORA MAQUIRENT SA DE CV	-	2,958.00	2,958.00	-
2112-1-000272	ALIMENTOS SELECTOS DEL NOROESTE SA DE CV	-	325.99	325.99	-
2112-1-000284	GERMÁN DE LA CRUZ CARRIZALES	-	15,660.00	15,660.00	-
2112-1-000291	JESUS ALFONSO ZAVALA CORTEZ	-	6,566.04	6,566.04	-
2112-1-000292	GERARDO ENRIQUE RUIZ PONCE	-	5,150.00	5,150.00	-
2112-1-000296	AUTOS ALAMEDA, S. A. DE C. V.	-	11,588.54	11,588.54	-
2112-1-000299	LUIS SOLARES FLORES	-	4,640.00	4,640.00	-
2112-1-000306	ECOSERVICIOS DEL NORTE SA DE CV	-	6,856.00	6,856.00	-
2112-1-000311	JOSE ANGEL MERÉ JUÁREZ	-	7,540.00	7,540.00	-
2112-1-000312	HUMBERTO GUAJARDO ACUÑA	-	5,700.01	5,700.01	-
2112-1-000318	OSCAR EDMUNDO WONG SOTO	-	890.00	890.00	-
2112-1-000322	OFFICE DEPOT DE MEXICO, S.A. DE C.V.	-	615.80	615.80	-
2112-1-000358	INFRA SA DE CV	-	7,225.38	7,225.38	-
2112-1-000361	CENEVAL AC	-	253,364.00	253,364.00	-
2112-1-000365	ASOCIACIÓN DEPORTIVA UNIVERSITARIA DE LA LAGUNA AC	-	21,987.80	21,987.80	-
2112-1-000372	MILENIUM DESARROLLO TORREÓN, SA DE CV	-	128,110.00	128,110.00	-
2112-1-000375	FERRERERIA SIEBER SA DE CV	-	1,405.10	1,405.10	-
2112-1-000387	OMNIBUS DE MEXICO SA DE CV	-	17,314.00	17,314.00	-
2112-1-000398	DISTRIBUIDORA ARCA CONTINENTAL, S. DE R.L. DE C.V.	-	3,102.02	3,102.02	-
2112-1-000411	MS MANTENIMIENTO Y SERVICIOS ESPECIALIZADOS SA DE CV	-	66,932.32	66,932.32	-
2112-1-000418	AXA SEGUROS SA DE CV	-	57,490.74	57,490.74	-
2112-1-000438	MARIA DE JESUS MORENO FAVELA	-	4,129.60	4,129.60	-
2112-1-000439	OSCAR OMAR ESQUIVEL CENCEROS	-	7,957.60	7,957.60	-
2112-1-000445	PROMOTORA HOTELERA MISION MORELOS, S.A.D E C.V.	-	1,841.99	1,841.99	-
2112-1-000449	DISTRIBUIDORA DE AUTOMOVILES, S.A. DE C.V.	-	10,535.24	10,535.24	-
2112-1-000451	JESUS HECTOR RIVERA SANCHEZ	-	43,453.60	43,453.60	-
2112-1-000460	CORPORACION PRODECO, S.A. DE C.V.	-	16,214.48	16,214.48	-
2112-1-000489	PREMIUM RESTAURANT BRANDS S. DE R.L. DE C.V.	-	1,174.00	1,174.00	-
2112-1-000496	INSTITUTO MEXICANO DE LA PROPIEDAD INDUSTRIAL	-	7,345.31	7,345.31	-
2112-1-000497	DAGO MEXICO SA DE CV	-	627.00	627.00	-
2112-1-000504	CIA. MERCANTIL FERRERERIA, S.A. DE C.V.	-	77,243.21	77,243.21	-
2112-1-000515	JUAN FERNANDO FIGUEROA MORA	-	5,000.00	5,000.00	-
2112-1-000519	AGENCIA DE VIAJES REYES GOMEZ S.A	-	56,276.90	56,276.90	-
2112-1-000534	SECRETARIA DE GOBERNACION	-	29,232.00	29,232.00	-
2112-1-000544	JOSE LEONARDO IBARRA MORAN	-	1,856.00	1,856.00	-
2112-1-000548	DE LORENZO OF AMERICA CORP. S.A. DE C.V.	-	94,844.63	94,844.63	-
2112-1-000552	PROCOM PLUS, S.A. DE C.V.	-	255,240.14	255,240.14	-
2112-1-000553	TELEFONOS DE MEXICO, S.A.B. DE C.V.	-	248,870.53	248,870.53	-
2112-1-000557	YAPI SA DE CV	-	224.00	224.00	-
2112-1-000568	RYBALSA LAGUNA, S.A. DE C.V.	-	939.60	939.60	-
2112-1-000590	AGROQUIMICOS VERSA, SA DE CV	-	7,433.35	7,433.35	-
2112-1-000605	HUGO MAYA RIOS	-	580.00	580.00	-
2112-1-000607	MERCADO DE ANDAMIOS, S.A. DE C.V.	-	11,808.80	11,808.80	-
2112-1-000611	RICARDO ERNESTO RODRIGUEZ SALAZAR	-	18,263.04	18,263.04	-
2112-1-000619	AWSOFTWARE, S.A. DE C.V.	-	2,784.00	2,784.00	-
2112-1-000627	ELEMENTALS DE RL DE CV	-	24,201.03	24,201.03	-
2112-1-000628	GUTIERREZ AUTOMOTORES SA DE CV	-	2,791.05	2,791.05	-
2112-1-000634	ROSA LUCIA DAVILA ALE	-	101,289.29	101,289.29	-
2112-1-000637	SENDA SERVICIO INDUSTRIAL, S.A. DE C.V	-	1,561,523.73	1,561,523.73	-
2112-1-000642	REPARTO VAN INTERNACIONAL SA DE CV	-	2,090.00	2,090.00	-
2112-1-000647	AEROLENACES NACIONALES S.A. DE C.V.	-	3,909.98	3,909.98	-
2112-1-000650	CELSA DISTRIBUCIONES SA DE CV	-	1,799.00	1,799.00	-
2112-1-000653	PETROMAX, S.A. DE C.V.	-	24,803.69	24,803.69	-
2112-1-000662	SI VALE MEXICO S.A. DE C.V.	-	14,258.38	14,258.38	-
2112-1-000672	OXXO EXPRESS, S.A. DE C.V.	-	360,000.00	360,000.00	-
2112-1-000680	JONATHAN EDUARDO GUEVARA DE LA TORRE	28,301.01	1,015,750.05	987,449.04	-
2112-1-000681	CRISTELA LÓPEZ HERNÁNDEZ	-	15,660.00	15,660.00	-

BALANZA DE COMPROBACION

Del 1 de Mes de Enero al 30 de Mes de Septiembre del 2017

2112-1-000683	AUTOMOTORES DE LA LAGUNA S.A. DE C.V.	-	25,704.16	25,704.16	-
2112-1-000691	GRUPO DE SEGURIDAD PRIVADA INDUSTRIAL Y EMPRESARIAL DEL NORTE S.A. DE C.V.	-	1,406,059.20	1,406,059.20	-
2112-1-000697	OFELIA TORRES ACOSTA	-	164,150.94	164,150.94	-
2112-1-000716	SOCIEDAD COOPERATIVA AGROPECUARIA DE LA COMARCA LAGUNERA, S. C. L.	-	5,241.48	5,241.48	-
2112-1-000732	PURIFICADORA AQUA VIVA, S.A. DE C.V.	-	5,697.50	5,697.50	-
2112-1-000734	HOTEL GILLOW, S.A.	-	6,020.00	6,020.00	-
2112-1-000737	SILVIA CAROLINA VERDEJA GARCIA	-	1,384,505.28	1,384,505.28	-
2112-1-000746	AUTOBUSES ESTRELLA BLANCA S.A. DE C.V.	-	199.00	199.00	-
2112-1-000749	MARIA VICTORIA CASAS SANCHEZ	-	8,143.20	8,143.20	-
2112-1-000752	FIDEICOMISO F/1596	-	6,023.90	6,023.90	-
2112-1-000755	TV AZTECA SAB DE CV	-	13,688.00	13,688.00	-
2112-1-000756	VIAJES TURISMO Y RECREACION S.A. DE C.V.	-	233,964.00	233,964.00	-
2112-1-000758	ENEVY BERENICE SOSA DOMINGUEZ	-	11,948.00	11,948.00	-
2112-1-000769	IMPULSORA INDUSTRIAL MONTERREY, SA	-	14,108.62	14,108.62	-
2112-1-000770	GILBERTO AGUILAR OLIVARES	-	32,497.40	32,497.40	-
2112-1-000801	HUGO DANIEL MELLADO GARCIA	-	11,600.00	11,600.00	-
2112-1-000808	MARIA DE LOS ANGELES SANDOVAL RIOS	-	3,770.00	3,770.00	-
2112-1-000811	VICTOR EDUARDO IBARRA GOMEZ	-	8,700.00	8,700.00	-
2112-1-000819	JUAN DIEGO HINOJOSA SANDOVAL	-	5,000.00	5,000.00	-
2112-1-000820	PROVEEDORA DE EQUIPOS Y SERVICIOS INDUSTRIALES, S.A. DE C.V.	-	2,679.60	2,679.60	-
2112-1-000824	INDUSTRIAS VERMONT S.A. DE C.V.	-	2,949.51	2,949.51	-
2112-1-000828	DEUTSCHE BANK MEXICO, SOCIEDAD ANONIMA, INSTITUCION DE BANCA MULTIPLE, DIVISION FIDUCIARIA F/1616	-	1,178.10	1,178.10	-
2112-1-000829	JOSE DAVID RIVERA GALLARDO	-	108,632.84	108,632.84	-
2112-1-000831	HOTEL GOBERNADOR SA DE CV	-	1,984.00	1,984.00	-
2112-1-000833	ASOCIACION NACIONAL DE FACULTADES Y ESCUELAS DE INGENIERIA A.C.	-	3,600.00	3,600.00	-
2112-1-000835	CARLOS ANTONIO IBARRA AGUILERA	4,528.64	14,659.92	10,130.28	-
2112-1-000845	GRUPO ENFOQUE RG S. C.	-	34,800.00	34,800.00	-
2112-1-000852	CLIMAS CONFORT, S.A.O E C.V.	-	3,060.02	3,060.02	-
2112-1-000854	GASA FABRICACIONES SA DE CV	-	7,140.00	7,140.00	-
2112-1-000856	VIDEO Y SISTEMAS INTELIGENTES S. DE R.L. DE C.V.	-	6,460.01	6,460.01	-
2112-1-000862	SOFIMAX, S.A. DE C.V.	-	16,008.00	16,008.00	-
2112-1-000863	INDUSTRIAL ELECTRONICA DE LA LAGUNA, SA. DE C.V.	-	38,512.00	38,512.00	-
2112-1-000865	SOLIDUSYSTEMS, SA DE CV	-	61,101.68	61,101.68	-
2112-1-000868	ELECTRONICA Y CONTROL DE LERDO S DE RL D	-	59,367.41	59,367.41	-
2112-1-000869	SERVICIO DE COMEDORES Y BANQUETES ESCOBEDO S.A. DE C.V.	-	4,466.00	4,466.00	-
2112-1-000871	JESUS ARNOLDO ESCOBEDO MARRUFO	-	855,973.12	855,973.12	-
2112-1-000880	JAVIER ALONSO TREVIÑO RODRIGUEZ	-	87,547.20	87,547.20	-
2112-1-000883	MONICA ADRIANA CHAVEZ PACHECO	-	87,547.26	87,547.26	-
2112-1-000884	CÁMARA NACIONAL DE LA INDUSTRIA ELECTRÓNICA DE TELECOMUNICACIONES Y TECNOLOGÍAS DE LA INFORMACIÓN	-	5,000.00	5,000.00	-
2112-1-000890	TESORERIA DE LA FEDERACION	-	151,068.00	151,138.00	70.00
2112-1-000892	SECRETARIA DE EDUCACION DEL GOBIERNO DEL ESTADO DE COAHUILA DE ZARAGOZA	-	8,323.00	8,323.00	-
2112-1-000893	ADMINISTRACIÓN FISCAL GENERAL DEL ESTADO DE COAHUILA	-	141,064.00	141,064.00	-
2112-1-001018	JAIIME ESCOBEDO FLORES	-	94.00	94.00	-
2112-1-001139	ALFA TECNOLOGIAS DE INFORMACION Y COMUNICACIONES SA DE CV	3,221,784.00	3,221,784.00	-	-
2112-1-001185	JORGE ALEJANDRO RAMIREZ PEREZ	-	247.80	247.80	-
2112-1-001239	TRADERMAX, S.A. DE C.V.	245,683.64	245,683.64	-	-
2112-1-001547	SAM AUTOS, S.A. DE C.V.	-	8,440.74	8,440.74	-
2112-1-001552	ITEMS, S.A. DE C.V.	-	14,738.03	14,738.03	-
2112-1-001555	CAMARA NACIONAL DE LA INDUSTRIA DE TRANSFORMACION	-	19,602.00	19,602.00	-
2112-1-001556	TELEFONOS DE MEXICO, S.A.B. DE C.V.	-	71,152.97	71,152.97	-
2112-1-001560	LAS BRAZAS DE MEXICO SA DE CV	-	200.00	200.00	-
2112-1-001561	FONDO NACIONAL DE INFRAESTRUCTURA	-	38,274.00	38,274.00	-
2112-1-001564	RADIOMOVIL DIPS SA DE CV	3,947.00	35,180.00	31,233.00	-
2112-1-001567	PRODUCTORA DE ALIMENTOS SILMAQ, S.A. DE C.V	-	1,106.00	1,106.00	-
2112-1-001568	BANCO MERCANTIL DEL NORTE, S.A.	-	202,054.07	202,054.07	-
2112-1-001572	ALFA TECNOLOGIAS DE INFORMACION Y COMUNICACIONES, S.A. DE C.V.	346,163.44	346,163.44	-	-
2112-1-001575	TRAVERS TOOL S DE RL DE CV	-	2,015.65	2,015.65	-
2112-1-001579	FRANCISCO DE LEON CASTRO	-	54,790.00	54,790.00	-
2112-1-001580	ASOCIACION NACIONAL DE UNIVERSIDADES TECNOLOGICAS AC	-	10,000.00	10,000.00	-
2112-1-001581	SISTEMAS CONSTRUCTIVOS NACIONALES SA DE CV	-	279,736.00	279,736.00	-
2112-1-001584	VIATICOS	-	50.00	50.00	-
2112-1-001594	SERVICIOS GASOLINEROS DE MEXICO, S.A. DE C.V.	-	40,083.22	40,083.22	-
2112-1-001595	TAXIS	-	25,148.40	25,148.40	-
2112-1-001596	ESPECIALISTAS EN ALTA COCINA, S.A. DE C.V.	-	3,004.00	3,004.00	-
2112-1-001597	TRANSPORTACION TERRESTRE DEL AEROPUERTO DE TORREON, S.A. DE C.V.	-	1,311.00	1,311.00	-
2112-1-001598	TRANSPORTACION TERRESTRE NUEVA IMAGEN, AC	-	3,850.00	3,850.00	-
2112-1-001599	GRUPO FOHCI, S.A. DE C.V.	-	1,450.00	1,450.00	-
2112-1-001601	GRUPO HERBET, S.A. DE C.V.	-	419.00	419.00	-
2112-1-001606	FACEBOOK IRELAND LIMITED	-	503.75	503.75	-
2112-1-001609	AUTOPISTAS DE CUOTA, SA DE CV	-	10,663.00	10,663.00	-
2112-1-001610	MEXICANA DE TECNICOS EN AUTOPISTAS, S.A. DE C.V.	-	224.00	224.00	-
2112-1-001613	GRUPO PROFREZAC, S.A. DE C.V.	-	806.00	806.00	-
2112-1-001615	COMUNICACIÓN MAC, SA DE CV	-	10,440.00	10,440.00	-
2112-1-001618	ENERGIA Y SERVICIOS COORDINADOS, S.A. DE C.V.	-	300.03	300.03	-
2112-1-001619	RINCON DEL MONTERO, S.A. DE C.V.	-	3,400.00	3,400.00	-
2112-1-001622	SANBORN HERMANOS SA	-	1,284.00	1,284.00	-
2112-1-001624	VIRREY BUFFETS, S.A. DE C.V.	-	495.00	495.00	-
2112-1-001625	PATRICIA GUADALUPE SOSA SANCHEZ	-	799.00	799.00	-
2112-1-001627	GERARDO MANUEL VALDEZ RAMOS	-	150.00	150.00	-
2112-1-001628	PEQUEÑO CAESARMEX SAPI DE CV	-	735.00	735.00	-
2112-1-001629	CAFE SIRENA, S. DE R.L. DE C.V.	-	862.00	862.00	-
2112-1-001630	XOCHITL IGDA LA RUIZ RUIZ	-	130.00	130.00	-
2112-1-001631	OPERADORA DE FRANQUICIAS ALSEA SAPI DE CV	-	1,456.00	1,456.00	-
2112-1-001633	CLAUDIA ELENA LEAL MARTINEZ	-	1,069.01	1,069.01	-
2112-1-001635	MARTHA LORENA FERNANDEZ BALBONA	-	34,796.97	34,796.97	-

BALANZA DE COMPROBACION

Del 1 de Mes de Enero al 30 de Mes de Septiembre del 2017

2112-1-001640	WABI SABI SA DE CV	-	1,968.01	1,968.01	-
2112-1-001642	VULCANIZADORA PATY	-	355.00	355.00	-
2112-1-001643	RESTAURANTES RAPIDOS DE COAHUILA	-	448.00	448.00	-
2112-1-001646	SERVICIOS DEVA, S.A. DE C.V.	-	2,007.76	2,007.76	-
2112-1-001647	COMPANIA HOTELERA DEL NORTE, S.A. DE C.V.	-	1,249.50	1,249.50	-
2112-1-001649	LOS SENDEROS, S.A. DE C.V.	-	60.00	60.00	-
2112-1-001650	ETN TURISTAR LUGO, S.A. DE C.V.	-	2,574.50	2,574.50	-
2112-1-001651	B&B CORPORATIVO HOTELERO S A P I DE CV	-	57.51	57.51	-
2112-1-001653	OPERADORA VIPS, S. DE R.L. DE C.V.	-	1,840.00	1,840.00	-
2112-1-001654	PROYECTO LEA, S.A. DE C.V.	-	198.00	198.00	-
2112-1-001655	SAN MARINO S.A. DE C.V.	-	500.00	500.00	-
2112-1-001665	COMICK AGUASCALIENTES, S.A. DE C.V.	-	250.00	250.00	-
2112-1-001669	RAUL ARTURO QUINTANILLA ROMO	-	291.00	291.00	-
2112-1-001676	DHL EXPRESS MEXICO, S.A. DE C.V.	-	4,051.32	4,051.32	-
2112-1-001677	SISTEMA INTERMUNICIPAL DE AGUAS Y SANEAMIENTO DE TORREON-MATAMOROS COAHUILA	34,401.35	502,568.00	468,166.65	-
2112-1-001678	COMISION FEDERAL DE ELECTRICIDAD	-	2,322,460.00	2,322,460.00	-
2112-1-001686	DIGITAL SOLUTIONS AMERICAS S DE R.L. DE C.V.	-	757.92	757.92	-
2112-1-001691	ENLACE TPE S.A. DE C.V.	-	167,040.00	167,040.00	-
2112-1-001693	UNIVERSIDAD TECNOLÓGICA DE EMILIANO ZAPATA	-	27,000.00	27,000.00	-
2112-1-001698	7-ELEVEN MEXICO, S.A. DE C.V.	-	427.00	427.00	-
2112-1-001707	LIBRADO OCTAVIO GARCIA AYMERICH	-	39,162.56	39,162.56	-
2112-1-001708	LUIS CARLOS MARTINEZ ESQUIVEL	-	1,506.12	1,506.12	-
2112-1-001711	GP AGRO, S.A. DE C.V.	-	1,938.00	1,938.00	-
2112-1-001712	GASTRONOMICA SOMOKEHOUSE MEXICO, S.A. DE C.V.	-	600.00	600.00	-
2112-1-001714	OPERACIONES HOTELERAS DE CHIHUAHUA, S.A. DE C.V.	-	3,200.00	3,200.00	-
2112-1-001716	FIBRA ESTAL CHIHUAHUA, S.A. DE C.V.	-	842.00	842.00	-
2112-1-001717	JUNIOR FOODS, S.A. DE C.V.	-	5,671.49	5,671.49	-
2112-1-001718	SISTEMAS CONSTRUCTIVOS NACIONALES, S.A. DE C.V.	-	196,475.64	196,475.64	-
2112-1-001724	HERRAMIENTA AUTOMOTRIZ E INDUSTRIAL SA DE CV	-	129.92	129.92	-
2112-1-001725	CRISTALES AUTOMOTRICES SA DE CV	-	480.24	480.24	-
2112-1-001727	KOPAR SA DE CV	-	1,841.62	1,841.62	-
2112-1-001728	EMILIA MARGARITA DESTENAVE KURI	-	183.00	183.00	-
2112-1-001735	JOSE GODOFREDO PICON GONZALEZ	-	27,000.00	27,000.00	-
2112-1-001742	RESTAURANTES TOKS, S.A. DE C.V.	-	1,544.00	1,544.00	-
2112-1-001747	GRUPO INDUSTRIAL PUGA LAGUNA SA DE CV	-	7,969.20	7,969.20	-
2112-1-001749	SERVICIOS CATELANOS, S.A. DE C.V.	-	2,064.17	2,064.17	-
2112-1-001751	SERVICIOS T DE N, S.A. DE C.V.	-	960.00	960.00	-
2112-1-001754	SERVICIO GASOLINERO GASOM SALTILLO	-	500.13	500.13	-
2112-1-001758	CAMPOS ESPINOSOS S.A. DE C.V.	-	5,575.30	5,575.30	-
2112-1-001759	UNIVERSIDAD DEL TERCER MILENIO, S.C.	-	4,975.00	4,975.00	-
2112-1-001760	BBVA BANCOMER	-	1,215.00	1,215.00	-
2112-1-001762	MERCERIA ZARZAR SA DE CV	-	17,208.60	17,208.60	-
2112-1-001767	REFACCIONES Y SERVICIOS PARA CLIMA AMBIENTAL, S. DE R.L. DE C.V.	-	306.24	306.24	-
2112-1-001774	PORTO TAXI TERRESTRE EJECUTIVO S.A. DE C.V.	-	374.00	374.00	-
2112-1-001779	OPERADORA DE RESTAURANTES Y SIMILARES, S.A. DE C.V.	-	250.00	250.00	-
2112-1-001781	HOTELES HI DE NUEVO LEON, S.A. DE C.V.	-	1,796.00	1,796.00	-
2112-1-001782	CONCESIONARIA AUTOPISTA MONTERREY SALTILLO, S.A. DE C.V.	-	2,174.00	2,174.00	-
2112-1-001783	FACULTAD DE CONTADURIA Y ADMINISTRACION	-	5,000.00	5,000.00	-
2112-1-001785	GRUPO PROALIMEX, S.A. DE C.V.	-	898.00	898.00	-
2112-1-001789	LAS BRAZAS SALTILLO, S.A. DE C.V.	-	3,826.00	3,826.00	-
2112-1-001793	M&B SYSTEM'S DE MEXICO SA DE CV	57,404.58	57,404.58	-	-
2112-1-001799	BUFFETS ECONOMICOS DOCE SA DE CV	-	207.00	207.00	-
2112-1-001801	CONSULTORIA INTEGRAL EN ENERGIA RENOVABLE Y MANTENIMIENTO INDUSTRIAL S.A. DE C.V.	-	6,728.00	6,728.00	-
2112-1-001809	YELLOW CAB DEL NUEVO AICM, A.C.	-	1,006.00	1,006.00	-
2112-1-001817	RICARDO ROBLES FLORES	-	3,503.20	3,503.20	-
2112-1-001819	JAIME GONZALEZ VEYAN	-	87,336.30	87,336.30	-
2112-1-001826	CAMINOS Y PUENTES FEDERALES DE INGRESOS Y SERVICIOS CONEXOS	-	314.00	314.00	-
2112-1-001827	RED DE CARRETERAS DE OCCIDENTE S.A.B. DE .C.V.	-	1,716.00	1,716.00	-
2112-1-001834	GASTROSUR, S.A. DE C.V.	-	666.00	666.00	-
2112-1-001844	BAJIO IBERICO, S.A. DE C.V.	-	194.00	194.00	-
2112-1-001847	CORPORATIVO MULTIALIMENTOS, S.A. DE C.V.	-	600.00	600.00	-
2112-1-001851	NEVADA ALIMENTOS, S.A. DE C.V.	-	271.00	271.00	-
2112-1-001858	COMERCIAL DE MAQUINARIA CAMIONES Y GRUAS S.A DE CV	-	4,292.00	4,292.00	-
2112-1-001875	UNIVERSIDAD POLITECNICA DE DURANGO	-	46,799.60	46,799.60	-
2112-1-001887	GRUPO MEX-TRADE, S.A. DE C.V.	-	831.00	831.00	-
2112-1-001890	TESORERIA MUNICIPAL DE TORREON	-	219.12	219.12	-
2112-1-001892	IMPULSORA PLAZA TORREON, S.A. DE C.V.	-	880.60	880.60	-
2112-1-001894	ABC AEROLINEAS S.A. DE C.V.	-	2,957.00	2,957.00	-
2112-1-001895	AEROPUERTO DE TORREON, S.A. DE C.V.	-	981.00	981.00	-
2112-1-001898	MARGARITA PEREZ GUTIERREZ	-	6,847.19	6,847.19	-
2112-1-001906	INMOBILIARIA PASEO DE LA REFORMA SA DE CV	-	6,050.01	6,050.01	-
2112-1-001907	ABEL SILOS CABALLERO	-	97.00	97.00	-
2112-1-001912	FRANQUICIA LOS ARBOLITOS D.F. SA DE C.V.	-	250.00	250.00	-
2112-1-001926	SERGIO RAMIREZ MARTINEZ	-	5,303.73	5,303.73	-
2112-1-001929	CADENA COMERCIAL OXXO SA DE CV	-	1,843.90	1,843.90	-
2112-1-001930	HERIBERTO PREVEDEL ALVAREZ	-	20,880.00	20,880.00	-
2112-1-001933	SONIA VILLAREAL DE LA GARZA	-	8,445.34	8,445.34	-
2112-1-001938	RESTAURANTE BAR BENIDORM SA DE CV	-	265.00	265.00	-
2112-1-001942	SERVICIO LOMAS DE LOURDES SA DE CV	-	1,259.12	1,259.12	-
2112-1-001943	GRAN HOTEL AMAZONAS, S.A. DE C.V.	-	300.00	300.00	-
2112-1-001954	GRUPO EL MUELLE, S.A. DE C.V.	-	321.00	321.00	-
2112-1-001958	IC CORPORATION SA DE CV	-	2,206.68	2,206.68	-
2112-1-001961	SERVICIO INDUSTRIAL REGIOMONTANO, S.A. DE C.V.	99,754.20	99,754.20	-	-
2112-1-001964	ADLER LINGERIE, S.A. DE C.V.	-	373,242.76	373,242.76	-
2112-1-001965	INMOBILIARIA BIME, S.C. DE C.V.	-	830.00	830.00	-
2112-1-001966	GRUPO MUELLE, S.A. DE C.V.	-	462.00	462.00	-
2112-1-001967	RAUL RIGOBERTO GONZÁLEZ CÁRDENAS	-	129.00	129.00	-

BALANZA DE COMPROBACION

Del 1 de Mes de Enero al 30 de Mes de Septiembre del 2017

CONCEPTO	DEBITO	CREDITO	
2112-1-001968	POLLOS ASADOSOCHOA, S.A. DE C.V.	600.00	600.00
2112-1-001969	ALBERTO GUEVARA AMADOR	3,340.80	3,340.80
2112-1-001970	UNIVERSIDAD TECNOLOGICA DE MORELIA	29,304.00	29,304.00
2112-1-001971	DIEGO ALONSO GARCIA Y GARCIA	150.00	150.00
2112-1-001972	SERGIO MORA LEJA	241.00	241.00
2112-1-001973	AGROCOMERCIALIZADORA DEL NORTE SA DE CV	125,992.00	125,992.00
2112-1-001974	PAL HOGAR SA DE CV	537.00	537.00
2112-1-001975	GRUPO IMPULSOR DE MEXICO SA DE CV	998.99	998.99
2112-1-001976	BAJA CIEN 5 DE RL DE CV	647.78	647.78
2112-1-001977	INMOBILIARIA HOTSSON SA DE CV	2,855.60	2,855.60
2112-1-001978	VENTACERO, S.A. DE C.V.	6,973.06	6,973.06
2112-1-001979	INDUSTRIAL DE TORNILLOS Y TUERCAS ESPECIALES SA DE CV	697.30	697.30
2112-1-001980	SUBSECRETARIA DE EDUCACION REGION LAGUNERA	800.00	800.00
2112-1-001981	ARTEKO ELECTRONICS, S.A. DE C.V.	4,197.00	4,197.00
2112-1-001982	HOSTAL EL FAROL, S.A. DE C.V.	149.00	149.00
2112-1-001983	ESTACION 23, SA. DE C.V.	949.95	949.95
2112-1-001984	JOSE RAMON HERNANDEZ REYES	322.00	322.00
2112-1-001985	HOTEL RINCON REAL SUITES SA DE CV	750.00	750.00
2112-1-001986	UNIVERSIDAD TECNOLOGICA DE PARRAS DE LA FUENTE	9,133.73	9,133.73
2112-1-001987	JOSE ANTONIO SOTO CUELLAR	6,960.00	6,960.00
2112-1-001988	EDSON FRANCISCO SANCHEZ MALDONADO	1,500.00	1,500.00
2112-1-001989	TORTAS LA BLANQUITA, S DE RL	396.00	396.00
2112-1-001991	LIBER DISEÑO & IMPRESION S.A. de C.V.	24,173.24	24,173.24
2112-1-001992	SH MEGA ALIMENTOS SA DE CV	250.00	250.00
2112-1-001993	EDUARDO VALDES GARCIA CORRAL	250.00	250.00
2112-1-001994	JAPONIMEX, S.A. DE C.V.	194.00	194.00
2112-1-001995	MOTOR HOTEL HACIENDA, S.A. DE C.V.	1,416.00	1,416.00
2112-1-001996	REO ESTATAL DE AUTOPISTAS DE NUEVO LEON	3,243.00	3,243.00
2112-1-001997	GASOLINERA MARTILLO, S.A. DE C.V.	610.84	610.84
2112-1-001998	JEAN MITCHEALL RODRIGUEZ MARTELET	382.99	382.99
2112-1-001999	MARISCOS DEL DISTRITO FEDERAL S.A. DE C.V.	250.00	250.00
2112-1-002000	RECONO S.A. DE C.V.	4,934.64	4,934.64
2112-1-002001	SERVICIOS AEROPUERTUARIOS GOURMET, S.A. DE C.V.	370.10	370.10
2112-1-002002	RESTAURANT TIPICO EL KILO, S.A. DE C.V.	250.00	250.00
2112-1-002003	CORPORATIVO ALIMENTICIO RAMOS ARIZPE SA DE CV	1,680.99	1,680.99
2112-1-002004	RUBEN HERNANDEZ DIAZ	515.00	515.00
2112-1-002005	EVENTOS TRADICIONALES, S.A. DE C.V.	203.00	203.00
2112-1-002006	CLUSTER AUTOMOTRIZ LAGUNA AC	7,540.00	7,540.00
2112-1-002007	MIGUEL ANGEL RUIZ AGUILAR	89,520.00	89,520.00
2112-1-002009	CARLA MILDRED SANCHEZ RAMÍREZ	2,552.00	2,552.00
2112-1-002010	PALAX HIDALGO SA DE CV	450.00	450.00
2112-1-002011	ANA LAURA ROSAS VILLARREAL	565.00	565.00
2112-1-002012	CENTRO AUTOMOTRIZ GENERAL ZAM, S.A. DE C.V.	18,212.00	18,212.00
2112-1-002014	CLAUIDA MARMOLEJO MENDOZA	513.59	513.59
2112-1-002015	FRANQUICIA LOS ARBOLITOS, S. DE R.L. DE C.V.	749.99	749.99
2112-1-002016	CERVECERIA REGION MONTANA, S.A. DE C.V.	600.00	600.00
2112-1-002017	PULPO PAUL, S.A. DE C.V.	750.00	750.00
2112-1-002018	OPERADORA CENTRAL DE INMUEBLES SA DE CV	6,290.86	6,290.86
2112-1-002020	ANGEL IVAN BECERRA PARRA	14,500.00	14,500.00
2112-1-002021	ASADERO SR. T-BONE	197.99	197.99
2112-1-002022	JORGE ARMANDO CASTILLO MARTINEZ	5,046.00	5,046.00
2112-1-002024	OPERADORA DE HOTELES LA FE, S.A. DE C.V.	13,235.00	13,235.00
2112-1-002025	COMERCIALIZADORA DE SUMINISTROS DEL NORTE SA DE CV	1,921.26	1,921.26
2112-1-002027	SOCIEDAD INMOBILIARIA HOTELERA DE MEXICO SA DE CV	2,658.00	2,658.00
2112-1-002028	MARISCOS MAZATLAN SA DE CV	603.00	603.00
2112-1-002029	INSTITUTO MEXICANO DE NORMALIZACION Y CERTIFICACION A.C.	3,950.00	3,950.00
2112-1-002030	JUAN PAUL ARREOLA DEL ANGEL	150.00	150.00
2112-1-002031	ACO GASTRONOMIA SA DE CV	501.00	501.00
2112-1-002032	MAYO 13 SA DE CV	1,304.00	1,304.00
2112-1-002033	BISTRO GARDEN LAGUNA SA DE CV	4,149.00	4,149.00
2112-1-002034	JUANMAGAGO S.A. DE C.V.	2,600.00	2,600.00
2112-1-002035	YESSICA MARIA AGUIRRE ZERTUCHE	125.00	125.00
2112-1-002036	GRUPO ALIMENTICIO DE MONCLOVA SA DE CV	150.00	150.00
2112-1-002037	ASOCIACION NACIONAL DE FACULTADES Y ESCUELAS DE CONTADURIA Y ADMINISTRACION	750.00	750.00
2112-1-002038	MARTHA ZORAIDA AVILA RIVAS	928.00	928.00
2112-1-002040	CARROD ELECTRONICA	1,819.34	1,819.34
2112-1-002041	DAVID FERNANDEZ GARCIA	2,146.00	2,146.00
2112-1-002042	DISTRIBUIDORA DE HULE RAM, SA	29.00	29.00
2112-1-002043	AUTO PARTES Y MAS	352.84	352.84
2112-1-002044	RAUL GONZÁLEZ PADILLA	200.00	200.00
2112-1-002045	IMPRESOS GRAFICOS	80.00	80.00
2112-1-002046	AUTOTRANSPORTES PARRAS TORREON, S.A. DE C.V.	200.00	200.00
2112-1-002047	CORINTO ADMINISTRACION SA DE CV	806.24	806.24
2112-1-002048	RESTAURANTES LAS ALITAS, S.A. DE C.V.	650.00	650.00
2112-1-002049	RESTAURANTES ADMX S. DE R.L. DE C.V.	341.00	341.00
2112-1-002050	ALIMENTOS Y FRANQUICIAS SA DE CV	350.00	350.00
2112-1-002051	AEROPREMIER, S.A. DE C.V.	187,911.00	187,911.00
2112-1-002052	EZEQUIEL MARTINEZ CERRAHERIA	24.00	24.00
2112-1-002053	DISTRIBUCIONES DELAT, SA DE CV	131.05	131.05
2112-1-002054	LORENA IÑIGO OCEJO	1,427.61	1,427.61
2112-1-002055	LUIS ARTURO TORRES VELEZ	750.00	750.00
2112-1-002056	SERVICIO INTERNACIONAL DE INFORMACION, SA DE CV	1,680.00	1,680.00
2112-1-002057	METALINSPEC	15,520.80	15,520.80
2112-1-002060	GASTRONOMIA INTERNACIONAL DE MORELIA, S.A. DE C.V.	250.00	250.00
2112-1-002061	HECTOR CHAVEZ SALAS	649.00	649.00
2112-1-002062	JOSE DE JESUS VALENCIA TREVIÑO	226.00	226.00
2112-1-002063	CENTRO DE REUNIONES Y NEGOCIOS S.A. DE C.V.	12,137.96	12,137.96

BALANZA DE COMPROBACION

Del 1 de Mes de Enero al 30 de Mes de Septiembre del 2017



2112-1-002064	ILSE PAMELA GALLEGOS DE LEON	-	71,750.00	71,750.00	-
2112-1-002065	LIDIA ESPINOZA NAVA	-	3,248.00	3,248.00	-
2112-1-002066	MARIA AMPARO SANCHEZ RODRIGUEZ	-	67,280.00	67,280.00	-
2112-1-002067	NIDIA EDITH DAVILA GONZALEZ	-	1,680.00	1,680.00	-
2112-1-002068	MARTIN PACHECO MENDOZA	-	3,480.00	3,480.00	-
2112-1-002069	PANOLI MORELIA, S.A. DE C.V.	-	443.98	443.98	-
2112-1-002070	GASQUINERIA AMORELIA SA DE CV	-	8,307.40	8,307.40	-
2112-1-002071	MANUEL OTERO ALONSO	-	150.00	150.00	-
2112-1-002072	OPERADORA VIRRERYNAL SA DE CV	-	2,630.00	2,630.00	-
2112-1-002073	CONCESIONARIA DE INFRAESTRUCTURA DEL BAJIO SA DE CV	-	878.02	878.02	-
2112-1-002074	AUTOPISTA MORELIA SALAMANCA, SA DE CV	-	1,260.00	1,260.00	-
2112-1-002075	LEON TOSCANO MUÑOZ	-	5,065.00	5,065.00	-
2112-1-002076	ALEJANDRA SOFIA PAULIN NUÑEZ	-	19,365.00	19,365.00	-
2112-1-002077	MANUEL JESUS LUNA SARABIA	-	290.00	290.00	-
2112-1-002078	GAMAREST SA DE CV	-	348.00	348.00	-
2112-1-002079	PARKS OPERADORA HOTELERA S DE RL DE CV	-	1,261.57	1,261.57	-
2112-1-002080	COEL SA DE CV	-	306.00	306.00	-
2112-1-002081	DEL CENTRO OPERADORA SA DE CV	-	556.80	556.80	-
2112-1-002082	OPERADORA Y PROCESADORA DE PRODUCTOS DE PANIFICACION SA DE CV	-	2,771.00	2,771.00	-
2112-1-002083	PROMOTORES COMBYLUB SA DE CV	-	1,900.00	1,900.00	-
2112-1-002084	PITS ABASTECIMIENTOS, S.A. DE C.V.	-	62.00	62.00	-
2112-1-002085	MANUEL ALONSO RIVAS GONZALEZ	-	195.00	195.00	-
2112-1-002086	MARIA DEL CARMEN PORTALES RODRIGUEZ	-	127.60	127.60	-
2112-1-002087	MARIA DEL MILAGRO TRICIO SIERRA	-	695.00	695.00	-
2112-1-002088	JOSE JESUS ALAMARAS CHAVEZ	-	928.00	928.00	-
2112-1-002089	LAMAR CONSULTORES Y SERVICIOS SA DE CV	-	238.00	238.00	-
2112-1-002090	GRUPO HOTELERO H DE A SA DE CV	-	917.56	917.56	-
2112-1-002091	MARIO ALBERTO DEL TORO CHAIREZ	-	29,406.00	29,406.00	-
2112-1-002093	SISTEMAS DE COMERCIO DIGITAL, S. DE R.L. DE C.V.	-	22,620.00	22,620.00	-
2112-1-002094	CRISTO REY DE LAS NOAS, TORREON	-	100.00	100.00	-
2112-1-002095	CENTRO DE INNOVACION DE FUTURAS TECNOLOGIAS, A.C.	-	1,750.00	1,750.00	-
2112-1-002096	ROMSI, S.A. DE C.V.	-	26,578.56	26,578.56	-
2112-1-002097	SANTUARIO DE CRISTO REY EN TORREON, A.R.	-	3,000.00	3,000.00	-
2112-1-002098	EDUARDO ESCARCEGA ARTEAGA	-	530.00	530.00	-
2112-1-002099	BRITE DE MEXICO SA DE CV	-	1,081.06	1,081.06	-
2112-1-002100	SERGIO HECTOR SARACHO VILLEGAS	-	318.00	318.00	-
2112-1-002101	CARLOS ALBERTO BERLANGA REYES	-	48,767.05	48,767.05	-
2112-1-002102	GBBOY DE TIJUANA, S.A. DE C.V.	-	280.00	280.00	-
2112-1-002103	INSTITUTO NACIONAL DE ESTUDIOS SUPERIORES EN DERECHO PENAL, A. C.	-	15,000.00	15,000.00	-
2112-1-002104	BAJIO ROLL, S.A. DE C.V.	-	366.00	366.00	-
2112-1-002105	ARMANDO HERNANDEZ RAMIREZ	-	1,099.12	1,099.12	-
2112-1-002106	ELIZABETH MARTENS KLASSEN	-	1,550.00	1,550.00	-
2112-1-002107	NOVOGAS TLALOC, S.A. DE C.V.	-	5,000.00	5,000.00	-
2112-1-002109	ANAY HERNANDEZ REBOLLIDO	-	68.09	68.09	-
2112-1-002110	DANIEL SALTO ARREOLA	-	114.99	114.99	-
2112-1-002111	GASTRONOMIA SIGLO XXI, S.A. DE C.V.	-	2,223.00	2,223.00	-
2112-1-002112	PREMIER FOODS, S.A. DE C.V.	-	2,649.00	2,649.00	-
2112-1-002113	MARIA MIREYA PRECIADO AGUILAR	-	1,125.20	1,125.20	-
2112-1-002114	COPIZZA S. DE R.L. DE C.V.	-	1,157.00	1,157.00	-
2112-1-002115	PROMOTORA DE HOTELES MIXHUCA, S.A. DE C.V.	-	3,319.88	3,319.88	-
2112-1-002116	VICENTE MIRELES SEPULVEDA	-	91,380.48	91,380.48	-
2112-1-002117	POLLOS ECHEVERRIA, S.A. DE C.V.	-	104.00	104.00	-
2112-1-002119	GRUPO AMIGOS DE SAN ANGEL, SA., DE C.V	-	900.00	900.00	-
2112-1-002120	JOSE MARIA ACOSTA ESCALERA	-	244.00	244.00	-
2112-1-002121	FIBRA HOTELERA, S.C.	-	959.81	959.81	-
2112-1-002122	GRUPO FIESTA HIT, S.A. DE C.V.	-	81.20	81.20	-
2112-1-002123	TERMINAL DE AUTOBUSES DE QUERETARO, S.A. DE C.V.	-	164.00	164.00	-
2112-1-002124	SILVIA CASTILLO ARMENDARIZ	-	1,271.52	1,271.52	-
2112-1-002126	MISION MAYA SA DE CV	-	3,246.40	3,246.40	-
2112-1-002127	JESSICA MARIELA ZAMUDIO MARTINEZ	-	139.20	139.20	-
2112-1-002128	UNIVERSIDAD VERACRUZANA	-	15,500.00	15,500.00	-
2112-1-002129	SALVADOR RODRIGUEZ ESPINO	-	3,480.00	3,480.00	-
2112-1-002130	ANA PAULA LUNA CASTAÑEDA	-	7,995.79	7,995.79	-
2112-1-002131	REAL PLAZA DEL CENTRO, S.A. DE C.V.	-	6,384.50	6,384.50	-
2112-1-002132	DAQU DE SONORA, S.A. DE C.V.	-	153.00	153.00	-
2112-1-002133	RAUL VARGAS VALADEZ	-	197.00	197.00	-
2112-1-002134	SERVICIO LOS REALES SA DE CV	-	420.08	420.08	-
2112-1-002135	FASTORY RESTAURANT SA DE CV	-	129.00	129.00	-
2112-1-002136	HOTEL POSADA DEL RIO S.A. DE C.V.	-	1,428.00	1,428.00	-
2112-1-002137	MARTHA ALEJANDRA CESAR GONZALEZ	-	139.00	139.00	-
2112-1-002138	ORGANIZACION UNIVERSITARIA INTERAMERICANA	-	19,710.00	19,710.00	-
2112-1-002139	ELECTRONICA RAGA, S.A. DE C.V.	-	100.00	100.00	-
2112-1-002140	CONCESIONARIA VUELA COMPAÑIA DE AVIACION SAPI DE CV	-	1,253.00	1,253.00	-
2112-1-002142	SIZZLING PLATTER DE MEXICO, SA DE CV	-	139.00	139.00	-
2112-1-002143	OPERADORA 123 S DE RL DE CV	-	194.00	194.00	-
2112-1-002144	BAJALAIN LOGISTIC SA DE CV	-	395.00	395.00	-
2112-1-002145	LIZZETH ALEJANDRA GONZALEZ CARDENAS	-	100.00	100.00	-
2112-1-002146	PROMOTORA TURISTICA COSTA DE ORO, SA DE CV	-	400.00	400.00	-
2112-1-002147	SERVICIOS DE ALIMENTOS RAPIDOS TOGA, S.A. DE C.V.	-	450.00	450.00	-
2112-1-002148	SERVICIOS GASTRONOMICOS EL CHIVATTO, S.A. DE C.V.	-	150.00	150.00	-
2112-1-002149	UNIVERSIDAD AUTONOMA DE COAHUILA	-	1,080.00	1,080.00	-
2112-1-002150	EL CIRUJANO, S.A. DE C.V.	-	80.04	80.04	-
2112-1-002151	AFILADURIA TORREON ABASTOS	-	80.00	80.00	-
2112-1-002152	GRUPO RESTAURANTERO DEL CENTRO SA DE CV	-	2,166.99	2,166.99	-
2112-1-002153	SS ESTE SA DE CV	-	292.00	292.00	-
2112-1-002154	ORSAN DEL NORTE SA DE CV	-	1,514.70	1,514.70	-
2112-1-002155	CRC DE MEXICO, S.A. DE C.V.	-	1,809.60	1,809.60	-

[Handwritten signatures and initials]

BALANZA DE COMPROBACION

Del 1 de Mes de Enero al 30 de Mes de Septiembre del 2017

2112-1-002156	IEEE SECCION MEXICO, S.C.	-	7,240.00	7,240.00	-
2112-1-002158	AMARILLO TRAFICO SA DE CV	-	334,312.00	334,312.00	-
2112-1-002159	SERVICIO CERRO DEL PUEBLO, S.A. DE C.V.	-	550.00	550.00	-
2112-1-002160	JOSE GUADALUPE MARQUEZ HERRERA	-	150.00	150.00	-
2112-1-002161	SERVICIOS ALIMENTICIOS ELMA, S.A. DE C.V.	-	675.00	675.00	-
2112-1-002162	HATOR RESTAURADORES SA DE CV	-	768.99	768.99	-
2112-1-002163	SERVICIO SIERRA DE ARTEAGA, S.A. DE C.V.	-	1,010.84	1,010.84	-
2112-1-002165	NORTE ALIMENTOS Y SERVICIOS RAPIDOS, S.A. DE C.V.	-	724.00	724.00	-
2112-1-002166	LA CASONA	-	510.00	510.00	-
2112-1-002167	NEGOCIOS CON FE S DE RL DE CV	-	235.00	235.00	-
2112-1-002168	PLANETARIO TORREÓN AC	-	2,480.00	2,480.00	-
2112-1-002169	JORGE ALBERTO HURTADO CHAVEZ	-	250.00	250.00	-
2112-1-002170	PAOLA LIZETH MENDOZA ROMO	-	600.00	600.00	-
2112-1-002171	XARIM FRANCISCO ROMERO TALAMAS	-	3,350.14	3,350.14	-
2112-1-002172	PROMOCIONES TURISTICAS HERCA, S.A. DE C.V.	-	1,365.00	1,365.00	-
2112-1-002173	INGENIERIA EN ALIMENTOS ADA, S.A. DE C.V.	-	318.00	318.00	-
2112-1-002174	GONZALO CASTILLO CUEVAS	-	615.00	615.00	-
2112-1-002175	RICARDO MAURICIO MARTINEZ GARCIA	-	148.85	148.85	-
2112-1-002176	RODRIGO MORALES SERNA	-	115.27	115.27	-
2112-1-002177	EMILIO FRANCISCO MARTINEZ GUTIERREZ	-	1,183.20	1,183.20	-
2112-1-002178	EQCO, S.A. DE C.V.	-	159.00	159.00	-
2112-1-002179	AEROCOMIDAS, S.A. DE C.V.	-	414.00	414.00	-
2112-1-002180	AUTOZONE DE MEXICO, S. DE R.L. DE C.V.	-	143.40	143.40	-
2112-1-002182	ADMINISTRADORA PACIFICO IMPERIAL SA DE CV	-	4,209.00	4,209.00	-
2112-1-002183	JOSE TRINIDAD CABRERA GARCIA	-	234.01	234.01	-
2112-1-002184	SIRENITO BROS SA DE CV	-	250.00	250.00	-
2112-1-002185	RAMIRO GARCIA PALACIOS	-	39,208.00	58,812.00	19,604.00
2112-1-002186	ZEUS SEÑALIZACIÓN BRAILLE S.A. DE C.V.	-	83,154.60	83,154.60	-
2112-1-002187	COMIDAS Y ALIMENTOS RAMOS ARIZPE, S.A. DE C.V.	-	200.00	200.00	-
2112-1-002188	FRANCSKA GARCIA TORRES	-	110.00	110.00	-
2112-1-002189	BEBELCHE, MUSEO INTERACTIVO DE DURANGO	-	1,750.00	1,750.00	-
2112-1-002190	VICTOR MANUEL VALENZUELA MORENO	-	30.04	30.04	-
2112-1-002191	INTEGRA CONSULTING GROUP, S.C.	-	105,000.00	157,500.00	52,500.00
2112-1-002192	COMERCIAL EDUES, S.A. DE C.V.	-	3,672.00	3,672.00	-
2112-1-002193	JOSE ANTONIO LEYVA GARCIA	-	5,220.00	5,220.00	-
2112-1-002194	NORBERTO HERNANDEZ GONZALEZ	-	34,300.00	34,300.00	-
2112-1-002196	OPERADORA NORTEMEX, S. DE R.L. DE C.V.	-	228.00	228.00	-
2112-1-002197	FAST FOOD DEL NORESTE SA DE CV	-	250.00	250.00	-
2112-1-002198	MARTHA CECILIA MACIAS ALVAREZ	-	100.00	100.00	-
2112-1-002199	SERVICIO AVENIDA, S.A. DE C.V.	-	751.00	751.00	-
2112-1-002200	ISAAC DAVID MENDEZ BELTRÁN	-	36,540.00	36,540.00	-
2112-1-002202	DAVID SERGIO SANDOVAL MIJARES	-	417.60	417.60	-
2112-1-002203	SERVICIOS ESPECIALIZADOS SENDA SA DE CV	-	660.00	660.00	-
2112-1-002204	KINKOS INTERNACIONAL SA DE CV	-	573.35	573.35	-
2112-1-002205	EL PALACIO DE HIERRO	-	482.00	482.00	-
2112-1-002206	JORGE ENRIQUE GARCIA ESPINOZA	-	4,640.00	4,640.00	-
2112-1-002207	WILSOFT LATINOAMERICANA, S.A. DE C.V.	-	34,684.00	34,684.00	-
2112-1-002208	INTER LAGUNA, S.A. DE C.V.	-	808.58	808.58	-
2112-1-002209	PROYECTOS Y SOLUCIONES INTEGRALES DE LA LAGUNA, S.A. DE C.V.	-	1,856.00	1,856.00	-
2112-1-002210	GUADALUPE HERRERA MARTINEZ	-	991.80	991.80	-
2112-1-002211	HERMELUNDA MARQUEZ RIVERA	-	1,545.00	1,545.00	-
2112-1-002212	SURTIDOR ELECTRICO DE MONTERRI, S.A. DE C.V.	-	1,450.56	1,450.56	-
2112-1-002213	GRUPO NUVE-HOTELES, S.A. DE C.V.	-	1,500.00	1,500.00	-
2112-1-002214	TERRREGAL COMERCIALIZADORA	-	3,500.00	3,500.00	-
2112-1-002215	PH SEA & FOOD, S.A. DE C.V.	-	2,227.00	2,227.00	-
2112-1-002216	ALDO EUGENIO VALENCIANO MENDEZ	-	899.00	899.00	-
2112-1-002217	ANA GENOVEVA GARZA ARELLANO	-	50.00	50.00	-
2112-1-002218	MARISCOS NM SA DE CV	-	848.30	848.30	-
2112-1-002221	MAGDA LILIANA SANCHEZ MORENO	-	1,856.00	1,856.00	-
2112-1-002222	THELMA CORINA CEPEDA ALMAGUER	-	1,624.00	1,624.00	-
2112-1-002223	VULCANIZADORA KIKO RAMOS	-	100.00	100.00	-
2112-1-002224	PRICE RES SAPI DE CV	-	2,010.11	2,010.11	-
2112-1-002225	MANUEL DE JESUS MANCHA ROSALES	-	852.01	852.01	-
2112-1-002226	GRUPO MACONCA SA DE CV	-	171.00	171.00	-
2112-1-002227	INSTITUTO NACIONAL DEL DERECHO DE AUTOR	-	197.00	197.00	-
2112-1-002229	CULINARIA BRASIL SA DE CV	-	594.60	594.60	-
2112-1-002230	SERVICIO AUTOMOTRIZ DE TORREÓN, S.A. DE C.V.	-	4,210.80	4,210.80	-
2112-1-002232	ROBERTO AVILES MORALES	-	130.04	130.04	-
2112-1-002233	GRUPO POSADAS, S.A.B. DE C.V.	-	2,706.32	2,706.32	-
2112-1-002234	PIZZERIA Y CERVECERIA SA DE CV	-	305.00	305.00	-
2112-1-002235	OPERADORA RESTAURANtera MAK	-	220.00	220.00	-
2112-1-002236	ALEJANDRO QUIROZ ZAPATA	-	172.02	172.02	-
2112-1-002237	JUAN LUIS NERY ALFARO	-	97.67	97.67	-
2112-1-002238	ADOLFO LOPEZ CANO	-	89.84	89.84	-
2112-1-002239	GENARO HERRERA MARQUEZ	-	101.22	101.22	-
2112-1-002240	PALMIRA IBARRA ROJO	-	250.00	250.00	-
2112-1-002241	AUTOBUSES DE PRIMERA CLASE E MEXICO ZACATEPEC SA DE CV	-	249.98	249.98	-
2112-1-002242	OPERADORA NOVHEBUENA SA DE CV	-	1,090.00	1,090.00	-
2112-1-002243	LA TERRAZA DEL BISQUET, SA DE C.V.	-	111.50	111.50	-
2112-1-002244	KRISPY KREME MEXICO S DE RL DE CV	-	145.00	145.00	-
2112-1-002245	ANTONIA CAMPUZANO SOTO	-	250.00	250.00	-
2112-1-002247	ESPECIALISTAS EN RESTAURANTES DE COMIDA	-	886.00	886.00	-
2112-1-002248	JOSE GUADALUPE AGUIRRE MARTINEZ	-	725.00	725.00	-
2112-1-002249	OPERADORA MEXICO SERVICIOS Y RESTAURANTES SAPI DE CV	-	540.00	540.00	-
2112-1-002250	HOTELERA ARTES SA	-	806.00	806.00	-
2112-1-002252	IMPULSORA PLAZA JUAREZ, S.A. DE C.V.	-	2,904.45	2,904.45	-
2112-1-002253	GASOLINERA CIUDAD INDUSTRIAL DE DURANGO SA	-	803.50	803.50	-

BALANZA DE COMPROBACION

Del 1 de Mes de Enero al 30 de Mes de Septiembre del 2017

2112-1-002254	UNIVERSIDAD TECNOLOGICA DE LEON	-	100.00	100.00	-
2112-1-002255	ROSTICERIA LA CANASTA SA	-	11,517.00	11,517.00	-
2112-1-002257	OPERADORA DE HOTELES Y MOTEL DE NUEVO LEON, S.A. DE C.V.	-	400.00	400.00	-
2112-1-002258	ALAMILLO PROMOTORA E INMOBILIARIA SA DE CV	-	998.62	998.62	-
2112-1-01078	JUAN CARLOS DAVILA HERNANDEZ	980.20	980.20	-	-
2112-1-21101	MATERIALES Y UTILES DE OFICINA	-	45.87	45.87	-
2112-1-29201	REFACCIONES Y ACCESORIOS MENORES DE EDIFICIOS	-	0.01	0.01	-
2112-1-31701	SERVICIOS DE CONDUCCION DE SEÑALES ANALÓGICAS Y DIGITALES	-	13,254.00	13,254.00	-
2112-1-33104	OTRAS ASESORIAS PARA LA OPERACIÓN DE PROGRAMAS	-	210,658.02	210,658.02	-
2112-1-33401	SERVICIOS PARA CAPACITACION A SERVIDORES PUBLICOS	-	2,700.00	2,700.00	-
2112-1-33903	SERVICIOS INTEGRALES	-	110,683.67	110,683.67	-
2112-1-34101	SERVICIOS BANCARIOS Y FINANCIEROS	-	116.18	116.18	-
2112-1-35101	MANUTENIMIENTO Y CONSERVACION DE INMUEBLES	-	1,000.00	1,000.00	-
2112-1-35801	SERVICIOS DE LAVANDERIA, LIMPIEZA, HIGIENE	-	20.00	20.00	-
2112-1-37104	PASAJES AEREOS NACIONALES PARA SERVIDORES PUBLICOS DE MANDO EN EL DESEMPEÑO DE COMISIONES Y FUNCIONES OFICIALES	-	22,827.23	22,827.23	-
2112-1-37504	VIATICOS NACIONALES PARA SERVIDORES PÚBLICOS EN EL DESEMPEÑO DE FUNCIONES OFICIALES.	-	42,454.57	42,454.57	-
2112-1-38301	CONGRESOS Y CONVENCIONES	-	19,710.00	19,710.00	-
2112-1-39203	OTROS IMPUESTOS Y DERECHOS	-	929.00	929.00	-
2112-2	Deudas por Adquisición de Bienes Inmuebles, Muebles e Intangibles por Pagar a CP	764,494.57	14,829,503.26	14,240,135.34	175,125.65
2112-2-000079	FESTO PNEUMATIC S.A.	-	616,990.55	616,990.55	-
2112-2-000093	INDUSTRIA SIGRAMA SA DE CV	-	6,724.19	6,724.19	-
2112-2-000106	LAGUNA AGRICOLA MECANICA SA DE CV	-	59,000.00	59,000.00	-
2112-2-000111	MOBE MOTORES BOMBAS Y EQUIPOS SA DE CV	-	11,368.00	11,368.00	-
2112-2-000114	NUEVA WALMART DE MEXICO S DE RL DE CV	-	19,996.08	19,996.08	-
2112-2-000124	PROVEEDOR DE OFICINAS DEL NORTE SA DE CV	-	4,761.80	4,761.80	-
2112-2-000164	CORPORACION PRODECO, S.A. DE C.V.	-	111,047.96	111,047.96	-
2112-2-000238	INNOVACION TECNOLOGICA EN EDUCACION SAPI DE C.V.	-	131,904.52	131,904.52	-
2112-2-000246	DISTRIBUIDORA LAGUNERA DEL NORTE, S.A. DE C.V.	-	435.00	435.00	-
2112-2-000247	RIVERS SYSTEMS SA DE CV	-	41,168.40	41,168.40	-
2112-2-000394	EDUTELSA SA DE CV	-	513,300.00	513,300.00	-
2112-2-000460	CORPORACION PRODECO, S.A. DE C.V.	-	87,372.36	87,372.36	-
2112-2-000504	CIA. MERCANTIL FERRETERA, S.A. DE C.V.	-	2,854.47	2,854.47	-
2112-2-000548	DE LORENZO OF AMERICA CORP. S.A. DE C.V.	-	1,741,215.25	1,741,215.25	-
2112-2-000552	PROCOM PLUS, S.A. DE C.V.	76,330.32	150,998.63	74,668.31	-
2112-2-000554	DECISIONES INTELIGENTES, S.A. DE C.V.	132,588.00	132,588.00	-	-
2112-2-000646	SEREX DEL NORTE, S.A. DE C.V.	-	266,224.64	266,224.64	-
2112-2-000680	JONATHAN EDUARDO GUEVARA DE LA TORRE	-	49,508.80	49,508.80	-
2112-2-000683	AUTOMOTORES DE LA LAGUNA S.A. DE C.V.	-	281,900.00	281,900.00	-
2112-2-000693	SEGUROS BANORTE S.A. DE C.V. GRUPO FINANCIERO BANORTE	-	-	2,313.33	2,313.33
2112-2-000806	PRODUCTOS PROFESIONALES DE LA LAGUNA, SA DE CV	-	27,200.00	27,200.00	-
2112-2-000818	FRANCISCO MANUEL PEÑA TAPIA	-	30,250.00	30,250.00	-
2112-2-000863	INDUSTRIAL ELECTRÓNICA DE LA LAGUNA, SA. DE C.V.	-	7,877.56	7,877.56	-
2112-2-000868	ELECTRÓNICA Y CONTROL DE LERDO S DE RL D	-	128,498.57	128,498.57	-
2112-2-001180	ANMAN CONSTRUCTORA Y ASOCIADOS SA DE CV	34,032.31	34,032.31	-	-
2112-2-001572	ALFA TECNOLOGIAS DE INFORMACION Y COMUNICACIONES, S.A. DE C.V.	-	120,547.20	120,547.20	-
2112-2-001766	MAQUINARIA INDUSTRIAL CABRERA, S.A. DE C.V.	-	109,040.00	109,040.00	-
2112-2-001793	MB SYSTEMS DE MEXICO SA DE CV	76,873.55	76,873.55	-	-
2112-2-001919	COMPAX IDEAS Y TECNOLOGIA, S.A. DE C.V.	299,999.95	299,999.95	-	-
2112-2-001921	SERVICIOS INTEGRALES EN MEDICION E HIGIENE SA DE CV	144,670.44	144,670.44	-	-
2112-2-001922	VICTOR MANUEL HERNANDEZ OCHOA	-	431,520.00	431,520.00	-
2112-2-001960	SCIENCE WORKS MEXICO, S.A. DE C.V.	-	5,685,000.00	5,685,000.00	-
2112-2-001964	ADLER LINGERIE, S.A. DE C.V.	-	2,291,835.15	2,291,835.15	-
2112-2-002019	HYS SOLUCIONES SA DE CV	-	91,882.60	91,882.60	-
2112-2-002023	SERVANDO BOONE ESCANDON	-	249,168.00	249,168.00	-
2112-2-002039	SINERGIA INDUSTRIAL DE PROCESOS S.A. DE C.V.	-	159,732.00	159,732.00	-
2112-2-002059	LLOG, S.A. DE C.V.	-	23,751.00	23,751.00	-
2112-2-002118	LINCOLN ELECTRIC MANUFACTURA, S.A. DE C.V.	-	66,200.04	66,200.04	-
2112-2-002157	I-TECNOLOGIAS DE APOYO, S DE RL DE CV	-	169,244.00	169,244.00	-
2112-2-002181	GABRIEL RAMIREZ PELCASTRE	-	148,364.00	148,364.00	-
2112-2-002220	OSCAR VARGAS ANDRADE	-	345,626.64	518,439.96	172,813.32
2112-2-51501	BIENES INFORMÁTICOS	-	41,168.40	41,168.40	-
2113	CONTRATISTAS POR OBRAS PÚBLICAS POR PAGAR A CORTO PLAZO	59,299.20	7,895,622.84	7,836,323.64	-
2113-000195	CONSTRUCTORA REYPSA, S.A. DE C.V.	-	65,407.96	65,407.96	-
2113-000680	JONATHAN EDUARDO GUEVARA DE LA TORRE	59,299.20	125,558.40	66,259.20	-
2113-001720	ANMAN CONSTRUCTORA Y ASOCIADOS SA DE CV	-	3,258,526.48	3,258,526.48	-
2113-002026	CONSTRUCTORA SARAGHO HERNÁNDEZ, S.A. DE C.V.	-	1,923,446.69	1,923,446.69	-
2113-62701	INSTALACIONES Y OBRAS DE CONSTRUCCIÓN ESPECIALIZADA	-	2,522,683.31	2,522,683.31	-
2117	RETENCIONES Y CONTRIBUCIONES POR PAGAR A CORTO PLAZO	1,971,973.00	17,478,374.72	16,611,099.41	1,104,697.69
2117-000893	ADMINISTRACIÓN FISCAL GENERAL DEL ESTADO DE COAHUILA	-	416,562.00	416,562.00	-
2117-01	Retenciones de Impuestos por Pagar a CP	1,596,803.90	6,089,290.94	4,929,700.13	437,213.09
2117-01-10	Retenciones de Impuestos por Pagar a CP-OTROS	1,596,803.90	6,089,290.94	4,929,700.13	437,213.09
2117-01-10-00001	RETENCION ISR	1,554,795.83	5,911,353.23	4,756,292.31	999,734.01
2117-01-10-00002	RETENCION ISR HONORARIOS	14,391.94	62,070.71	78,594.98	30,916.21
2117-01-10-00003	RETENCION IVA TRANSPORTISTAS	48.00	386.00	389.60	51.60
2117-01-10-00004	RETENCION ISR ASIMILADOS A SALARIOS	27,568.13	135,481.00	94,423.24	6,510.37
2117-02	Retenciones del Sistema de Seguridad Social por Pagar a CP	209,360.88	2,677,993.92	2,893,669.14	425,036.10
2117-02-06	Retenciones del Sistema de Seguridad Social por Pagar a CP-DEPENDENCIAS	209,360.88	2,677,993.92	2,893,669.14	425,036.10
2117-02-06-00002	ISSSTE	209,360.88	2,677,993.92	2,893,669.14	425,036.10
2117-03	Impuestos y Derechos por Pagar a CP	-	17,080.29	17,080.29	-
2117-03-12	RETENCION OBRA	-	17,080.29	17,080.29	-
2117-03-12-00001	RETENCION ICIC	-	112.77	112.77	-
2117-03-12-00002	RETENCION IVC	-	16,967.52	16,967.52	-
2117-09	Otras Retenciones y Contribuciones por pagar a CP	165,808.22	7,903,983.57	7,980,623.85	242,448.50
2117-09-11	AHORRO SOLIDARIO	2,658.37	119,949.10	177,001.03	59,710.30
2117-09-11-00001	AHORRO SOLIDARIO	2,658.37	119,949.10	177,001.03	59,710.30
2117-09-13	RETENCION PENSION ALIMENTICIA	3,337.63	293,703.36	233,703.39	3,337.66

BALANZA DE COMPROBACION

Del 1 de Mes de Enero al 30 de Mes de Septiembre del 2017

2117-09-13-00001	RETENCION PENSION ALIMENTICIA	3,537.63	233,703.36	233,703.39	3,537.66
2117-09-15	RETENCION UNIFORMES	-	1,958.30	12,854.44	10,896.14
2117-09-15-00001	RETENCION UNIFORMES	-	1,958.30	12,854.44	10,896.14
2117-09-16	RETENCION CAJA DE AHORRO	-	2,091,933.93	2,091,933.94	0.01
2117-09-16-00001	RETENCION CAJA DE AHORRO	-	2,091,933.93	2,091,933.94	0.01
2117-09-17	APORTACION FONDO DE PENSIONES	133,048.96	-	146.05	133,195.01
2117-09-17-00001	APORTACION FONDO DE PENSIONES	133,048.96	-	146.05	133,195.01
2117-09-19	RETENCION PRESTAMOS FINANCIERA	-	105,196.96	110,409.75	5,212.79
2117-09-19-00001	RETENCION PRESTAMOS FINANCIERA	-	105,196.96	110,409.75	5,212.79
2117-09-20	FOVISSSTE	8.50	2,325,239.05	2,325,230.55	-
2117-09-20-00001	FOVISSSTE	8.50	2,325,239.05	2,325,230.55	-
2117-09-21	PRESTAMO ISSSTE	26,665.54	1,776,953.83	1,776,953.83	26,665.54
2117-09-21-00001	PRESTAMO ISSSTE	26,665.54	1,776,953.83	1,776,953.83	26,665.54
2117-09-22	APORTACION DESPENSA	89.22	1,229,172.20	1,229,172.20	89.22
2117-09-22-00001	APORTACION DESPENSA	89.22	1,229,172.20	1,229,172.20	89.22
2117-09-23	RETENCION PLACAS Y TENENCIAS	-	14,322.68	14,322.68	-
2117-09-23-00001	RETENCION PLACAS Y TENENCIAS	-	14,322.68	14,322.68	-
2117-09-35	RETENCION PAPELERIA	-	5,554.16	8,895.99	3,341.83
2117-39801	IMPUESTO SOBRE NOMINAS	-	373,464.00	373,464.00	-
2119	OTRAS CUENTAS POR PAGAR A CORTO PLAZO	56,698.93	186,078.54	161,482.00	32,102.39
2119-01	Fondos Rotatorios por Pagar a CP	48,098.93	143,086.54	95,095.49	107.78
2119-01-08	Fondos Rotatorios por Pagar a CP - EMPLEADOS	48,098.93	143,086.54	95,095.49	107.78
2119-01-08-00011	RAMON HEREDIA MARTINEZ	-	349.00	349.00	-
2119-01-08-00012	MONICA HERRERA ACEVEDO	-	48.17	48.17	-
2119-01-08-00021	RICARDO MARES ROMERO	-	3,851.77	3,851.77	-
2119-01-08-00162	JUAN MANUEL CAMPOS ACOSTA	-	79.01	79.01	-
2119-01-08-00218	JAVIER SOTO GARCIA	-	12,496.22	12,496.22	-
2119-01-08-00283	RITO BECERRA ORTIZ	-	7,321.56	7,321.56	-
2119-01-08-00456	GERARDO DELGADO SALAZAR	-	-	106.88	106.88
2119-01-08-00483	CARLOS ALBERTO LOPEZ MEDINA	-	134.87	134.87	-
2119-01-08-00620	JAVIER CABRERA VAZQUEZ	-	3,517.28	3,517.28	-
2119-01-08-00863	BRENDA DAFNE HERRERA MANCILLA	-	326.99	326.99	-
2119-01-08-01021	CUAUHTEMOC DE LA CRUZ SERRANO	-	13,719.19	13,719.19	-
2119-01-08-01051	RAUL MARTINEZ HERNANDEZ	21,696.22	36,893.20	15,196.98	-
2119-01-08-01059	JOSE RAMON AGUNDIS RIVERA	15,322.32	16,187.61	865.29	-
2119-01-08-01063	ENRIQUE SANCHEZ RODRIGUEZ	6,312.50	6,312.50	-	-
2119-01-08-01067	OSCAR ALBERTO GARCIA DE LA GARZA	1,932.00	4,484.19	2,552.19	-
2119-01-08-01071	AUSTREBERTO PAVEL VIDAL CABALLERO	-	2,248.00	2,248.00	-
2119-01-08-01080	J VENTURA LUNA VERA	-	30,933.49	30,933.49	-
2119-01-08-01102	JOSE HIRAM ALCALA GARCIA	2,835.89	4,182.08	1,346.19	-
2119-01-08-01165	ALVARO NAVA GUALAJARA	-	1.51	2.41	0.90
2119-09	Otras cuentas por Pagar a CP	8,600.00	42,991.90	66,386.51	31,994.61
2119-09-08	Otras cuentas por Pagar a CP - EMPLEADOS	-	3,951.70	5,702.91	1,751.21
2119-09-08-01063	ENRIQUE SANCHEZ RODRIGUEZ	-	3,951.70	3,951.70	-
2119-09-08-01154	CRISTIAN RAFAEL HINOSTROZA SARABIA	-	-	1,751.21	1,751.21
2119-09-10	Otras cuentas por Pagar a CP - OTROS	8,600.00	39,040.20	60,683.60	30,743.40
2119-09-10-00003	JAIMES ANTONIO CHAVEZ SANTILLAN	-	-	1,900.00	1,900.00
2119-09-10-00018	SERGIO EDUARDO LARA PRIEGO	-	1,500.00	1,500.00	-
2119-09-10-00037	BANORTE	-	-	2,051.00	2,051.00
2119-09-10-00144	TRANSFORMADORA INDUSTRIAL LAGUNA SA DE CV	5,000.00	-	-	5,000.00
2119-09-10-00157	JOEL MARTINEZ LUNA	2,300.00	-	-	2,300.00
2119-09-10-00160	JOSE NATIVIDAD RIVERA CALDERON	1,300.00	1,300.00	-	-
2119-09-10-00161	MARCO ANTONIO RENOVATO RIVAS	-	1,500.00	1,500.00	-
2119-09-10-00162	SILVIA ALEJANDRA ARELLANO MACHADO	-	1,900.00	1,900.00	-
2119-09-10-00163	KARLA KARINA CORONADO MONTOYA	-	2,315.00	2,315.00	-
2119-09-10-00164	MONTAÑA ATP DE MEXICO SA DE CV	-	3,445.20	3,445.20	-
2119-09-10-00165	JESUS SALVADOR LUEVANOS MONTELONGO	-	1,300.00	1,300.00	-
2119-09-10-00166	JOSE FRANCISCO TELLEZ HERNANDEZ	-	1,500.00	3,000.00	1,500.00
2119-09-10-00167	LUIS MIGUEL GUZMAN RUIZ	-	1,900.00	1,900.00	-
2119-09-10-00168	JOSE ELIAS CASTAÑEDA MARTINEZ	-	2,315.00	2,315.00	-
2119-09-10-00169	ESSEX GROUP MEXICO SA DE CV	-	8,835.00	8,835.00	-
2119-09-10-00170	JOSE FERMIN VELAZQUEZ ESPINO	-	-	200.00	200.00
2119-09-10-00171	DIEGO ESTEBAN GRACIA PERALES	-	1,500.00	1,500.00	-
2119-09-10-00172	FRANCISCO JAVIER RAMIREZ RAMIREZ	-	2,515.00	2,515.00	-
2119-09-10-00173	SAMUEL ESAI GUERRERO ALVARADO	-	2,300.00	2,300.00	-
2119-09-10-00174	HECTOR ALEJANDRO ESPINO BARRIENTOS	-	-	2,100.00	2,100.00
2119-09-10-00175	DANIELA ESTEFANI RIVAS RAMIREZ	-	2,115.00	2,115.00	-
2119-09-10-00176	MATAMOROS HOLDINGS 5 DE RL DE CV	-	-	6,832.40	6,832.40
2119-09-10-00177	VERONICA JOSEFINA SALAIS TORRES	-	1,300.00	1,300.00	-
2119-09-10-00178	ALDAIR AMINADAB LOZANO MANCHA	-	-	2,945.00	2,945.00
2119-09-10-00179	MAGALI LOUHEV ORTIZ GARCIA	-	2,800.00	2,800.00	-
2119-09-10-00180	TAMIA JANNET RAMIREZ CASAS	-	-	1,900.00	1,900.00
2119-09-10-00181	VALDEZ DE SANTIAGO BALTAZAR	-	-	2,215.00	2,215.00
2170	PROVISIONES A CORTO PLAZO	-	-	4,107,891.47	4,107,891.47
2179	OTRAS PROVISIONES A CORTO PLAZO	-	-	4,107,891.47	4,107,891.47
2179-10	Otras Provisiones a Corto Plazo - OTROS	-	-	4,107,891.47	4,107,891.47
2179-10-00004	UNIVERSIDAD TECNOLÓGICA DE TORREÓN	-	-	4,107,891.47	4,107,891.47
2200	PASIVO NO CIRCULANTE	2,008,628.00	-	-	2,008,628.00
2250	PROVISIONES A LARGO PLAZO	2,008,628.00	-	-	2,008,628.00
2253	PROVISIÓN PARA CONTINGENCIAS A LARGO PLAZO	2,008,628.00	-	-	2,008,628.00
2263-01	PRIMA DE ANTIGÜEDAD	1,521,477.00	-	-	1,521,477.00
2263-01-01	PRIMA DE ANTIGÜEDAD RETIRO	1,009,786.00	-	-	1,009,786.00
2263-01-02	PRIMA DE ANTIGÜEDAD TERMINACION	511,691.00	-	-	511,691.00
2263-02	INDEMNIZACIÓN LEGAL	487,151.00	-	-	487,151.00
2263-02-01	INDEMNIZACIÓN LEGAL TERMINACION	487,151.00	-	-	487,151.00
3000	HACIENDA PÚBLICA/PATRIMONIO	351,732,779.67	587,761.43	1,027,033.87	352,172,052.11
3200	HACIENDA PÚBLICA/PATRIMONIO GENERADO	351,732,779.67	587,761.43	1,027,033.87	352,172,052.11

BALANZA DE COMPROBACION

Del 1 de Mes de Enero al 30 de Mes de Septiembre del 2017

CÓDIGO	DESCRIPCIÓN	DEBITO	CREDITO	DEBITO	CREDITO
3210	RESULTADOS DEL EJERCICIO (AHORRO/ DESAHORRO)	-	-	-	-
3210-2016	Resultado del Ejercicio Actual 2016	-	-	-	-
3220	RESULTADOS DE EJERCICIOS ANTERIORES	80,552,196.99	-	790,891.29	81,343,088.28
3220-0001	RESULTADOS DE EJERCICIOS ANTERIORES	63,156,883.88	-	790,891.29	63,947,775.17
3220-2015	RESULTADO DEL EJERCICIO 2015	9,584,979.10	-	-	9,584,979.10
3220-2016	RESULTADO DE EJERCICIOS ANTERIORES 2016	7,810,334.01	-	-	7,810,334.01
3230	REVALUOS	304,060.99	583,121.43	235,739.58	43,320.86
3239	OTROS REVALUOS	304,060.99	583,121.43	235,739.58	43,320.86
3239-01	OTROS REVALUOS	304,060.99	583,121.43	235,739.58	43,320.86
3240	MODIFICACIONES AL PATRIMONIO	129,817,213.26	-	-	129,817,213.26
3241	RESERVAS	129,817,213.26	-	-	129,817,213.26
3241-01	RESERVAS DE PATRIMONIO	129,817,213.26	-	-	129,817,213.26
3250	REVALUOS	141,059,308.43	4,640.00	403.00	141,055,071.43
3251	CAMBIOS EN POLÍTICAS CONTABLES	140,949,919.78	-	-	140,949,919.78
3251-01	CAMBIOS EN POLÍTICAS CONTABLES	140,949,919.78	-	-	140,949,919.78
3252	CAMBIOS POR ERRORES CONTABLES	109,388.65	4,640.00	403.00	105,151.65
3252-01	CAMBIOS POR ERRORES CONTABLES	109,388.65	4,640.00	403.00	105,151.65
4000	INGRESOS Y OTROS BENEFICIOS	-	-	73,687,815.24	73,687,815.24
4100	INGRESOS DE GESTIÓN	-	-	16,604,465.74	16,604,465.74
4170	INGRESOS POR VENTA DE BIENES Y SERVICIOS	-	-	16,604,465.74	16,604,465.74
4173	INGRESOS POR VENTA DE BIENES Y SERVICIOS DE ORGANISMOS DESCENTRALIZADOS	-	-	16,604,465.74	16,604,465.74
4173-2	Ingresos por Venta de Servicios de Organismos Descentralizados	-	-	16,604,465.74	16,604,465.74
4173-2-001	Inscripciones y Servicios	-	-	15,669,151.20	15,669,151.20
4173-2-001-001	Inscripciones	-	-	14,078,740.20	14,078,740.20
4173-2-001-001-001	Colegiatura	-	-	13,371,840.20	13,371,840.20
4173-2-001-001-002	Inscripción	-	-	706,900.00	706,900.00
4173-2-001-002	Cursos/Seminarios-Diplomados	-	-	318,423.50	318,423.50
4173-2-001-002-001	Cursos Extension Universitaria	-	-	318,423.50	318,423.50
4173-2-001-003	Servicios	-	-	1,271,987.50	1,271,987.50
4173-2-001-003-001	Certificado	-	-	7,500.00	7,500.00
4173-2-001-003-002	Constancias	-	-	42,430.00	42,430.00
4173-2-001-003-003	Examen Extraordinario	-	-	204,650.00	204,650.00
4173-2-001-003-004	Examen Global	-	-	1,800.00	1,800.00
4173-2-001-003-005	Fichas	-	-	464,700.00	464,700.00
4173-2-001-003-006	Titulacion	-	-	537,120.00	537,120.00
4173-2-001-003-008	Tramite De Derechos De Autor	-	-	13,787.50	13,787.50
4173-2-002	Otros Productos	-	-	235,420.30	235,420.30
4173-2-002-001	Productos	-	-	235,420.30	235,420.30
4173-2-002-001-001	Articulos Promocionales	-	-	47,348.30	47,348.30
4173-2-002-001-002	Copla Expediente	-	-	1,680.00	1,680.00
4173-2-002-001-003	Articulos De Informatica	-	-	8,792.00	8,792.00
4173-2-002-001-004	Credenciales	-	-	12,500.00	12,500.00
4173-2-002-001-005	Donacion De Libros Egresados	-	-	162,100.00	162,100.00
4173-2-002-001-008	Bases Para Licitacion	-	-	3,000.00	3,000.00
4173-2-003	Ingresos Extraordinarios	-	-	699,894.24	699,894.24
4173-2-003-001	Clientes	-	-	699,894.24	699,894.24
4173-2-003-001-001	Inscripciones y Servicios	-	-	699,894.24	699,894.24
4173-2-003-001-001-001	Renta De Local para Cafeteria(CLIENTES)	-	-	12,296.00	12,296.00
4173-2-003-001-001-002	Renta De Local para Copiadora(CLIENTES)	-	-	33,251.40	33,251.40
4173-2-003-001-001-003	Cursos Extension Universitaria(CLIENTES)	-	-	455,799.91	455,799.91
4173-2-003-001-001-004	Colegiatura (CLIENTES)	-	-	10,000.00	10,000.00
4173-2-003-001-001-005	Servicios De Investigacion Y Desarrollo(CLIENTES)	-	-	10,393.60	10,393.60
4173-2-003-001-001-006	Servicios SEIDEM	-	-	146,623.33	146,623.33
4173-2-003-001-001-007	Renta de Instalaciones	-	-	31,030.00	31,030.00
4173-2-003-001-001-008	Reposicion de TAG	-	-	500.00	500.00
4200	PARTICIPACIONES, APORTACIONES, TRANSFERENCIAS, ASIGNACIONES, SUBSIDIOS Y OTRAS AYUDAS	-	-	56,457,662.00	56,457,662.00
4210	PARTICIPACIONES Y APORTACIONES	-	-	56,457,662.00	56,457,662.00
4213	CONVENIOS	-	-	56,457,662.00	56,457,662.00
4213-1	Convenios	-	-	56,457,662.00	56,457,662.00
4213-1-001	subsidio federal	-	-	36,982,270.00	36,982,270.00
4213-1-002	subsidio estatal	-	-	14,600,000.00	14,600,000.00
4213-1-003	Subsidio CONACYT	-	-	2,396,976.00	2,396,976.00
4213-1-004	SENER	-	-	2,282,000.00	2,282,000.00
4213-1-005	Programa para el Desarrollo Profesional Docente	-	-	196,416.00	196,416.00
4300	OTROS INGRESOS Y BENEFICIOS	-	-	625,687.50	625,687.50
4310	INGRESOS FINANCIEROS	-	-	523,582.04	523,582.04
4311	INTERESES GANADOS DE VALORES, CRÉDITOS, BONOS Y OTROS	-	-	523,582.04	523,582.04
4311-01	Intereses por Créditos, Bonos y Valores Internos	-	-	523,582.04	523,582.04
4311-01-001	Intereses Bancarios y de Inversion	-	-	523,582.04	523,582.04
4311-01-001-002	Intereses Bancarios	-	-	523,582.04	523,582.04
4390	OTROS INGRESOS Y BENEFICIOS VARIOS	-	-	102,105.46	102,105.46
4399	OTROS INGRESOS Y BENEFICIOS VARIOS	-	-	102,105.46	102,105.46
4399-03	FIANZAS Y SEGUROS	-	-	84,930.00	84,930.00
4399-04	INGRESOS EXTRAORDINARIOS	-	-	17,175.46	17,175.46
5000	GASTOS Y OTRAS PÉRDIDAS	67,492,118.22	-	-	67,492,118.22
5100	GASTOS DE FUNCIONAMIENTO	64,810,813.19	-	-	64,810,813.19
5110	SERVICIOS PERSONALES	44,658,144.30	-	-	44,658,144.30
5111	REMUNERACIONES AL PERSONAL DE CARÁCTER PERMANENTE	29,894,079.24	-	-	29,894,079.24
5111-11301	SUELDOS BASE	29,894,079.24	-	-	29,894,079.24
5112	REMUNERACIONES AL PERSONAL DE CARÁCTER TRANSITORIO	1,069,641.99	-	-	1,069,641.99
5112-12101	HONORARIOS POR SERVICIOS PERSONALES	541,320.85	-	-	541,320.85
5112-12301	RETIRUBIONES POR SERVICIOS DE CARÁCTER SOCIAL	528,321.14	-	-	528,321.14
5113	REMUNERACIONES ADICIONALES Y ESPECIALES	6,352,393.32	-	-	6,352,393.32
5113-13104	ANTIGÜEDAD	35,992.39	-	-	35,992.39
5113-13204	PRIMA VACACIONAL Y DOMINICAL	3,003,238.93	-	-	3,003,238.93
5113-13205	GRATIFICACION DE FIN DE AÑO	3,313,162.00	-	-	3,313,162.00
5114	SEGURIDAD SOCIAL	5,382,253.59	-	-	5,382,253.59

BALANZA DE COMPROBACION

Del 1 de Mes de Enero al 30 de Mes de Septiembre del 2017


CODIGO	DESCRIPCION	DEBITO	CREDITO
5114-14101	CUOTAS AL ISSSTE	2,785,361.11	2,785,361.11
5114-14105	APORTACIONES AL SEGURO DE CESANTIA EN EDAD AVANZADA Y VEJEZ	757,036.93	757,036.93
5114-14201	APORTACIONES AL FOVISSSTE	1,190,806.31	1,190,806.31
5114-14301	APORTACIONES AL SISTEMA DE AHORRO PARA EL RETIRO	476,323.12	476,323.12
5114-14302	DEPOSITOS PARA EL AHORRO SOLIDARIO	172,726.12	172,726.12
5115	OTRAS PRESTACIONES SOCIALES Y ECONOMICAS	1,959,776.16	1,959,776.16
5115-15202	PAGO DE LIQUIDACIONES	67,497.26	67,497.26
5115-15204	INDEMNIZACIONES	42,970.20	42,970.20
5115-15401	PRESTACIONES ESTABLECIDA POR CONDICIONES GENERALES DE TRABAJO O CONTRATOS COLECTIVOS DE TRABAJO	583,276.50	583,276.50
5115-15501	APOYOS A LA CAPACITACION DE SERVIDORES PUBLICOS	38,150.00	38,150.00
5115-15901	OTRAS PRESTACIONES	1,227,882.20	1,227,882.20
5120	MATERIALES Y SUMINISTROS	2,952,057.61	2,952,057.61
5121	MATERIALES DE ADMINISTRACION, EMISION DE DOCUMENTOS Y ARTICULOS OFICIALES	541,486.93	541,486.93
5121-21101	MATERIALES Y UTILES DE OFICINA	142,453.37	142,453.37
5121-21201	MATERIALES Y UTILES DE IMPRESION Y REPRODUCCION	206.48	206.48
5121-21401	MATERIALES Y UTILES PARA EL PROCESAMIENTO EN EQUIPOS Y BIENES INFORMATICOS	134,005.45	134,005.45
5121-21501	MATERIAL DE APOYO INFORMATIVO	132,402.16	132,402.16
5121-21601	MATERIAL DE LIMPIEZA	106,578.07	106,578.07
5121-21701	MATERIALES Y SUMINISTROS PARA PLANTELES EDUCATIVOS	21,236.20	21,236.20
5121-21801	MATERIAL PARA VALORES	4,605.20	4,605.20
5122	ALIMENTOS Y UTENSILIOS	410,364.30	410,364.30
5122-22104	PRODUCTOS ALIMENTICIOS PARA EL PERSONAL EN LAS INSTALACIONES DE LAS DEPENDENCIAS Y ENTIDADES	408,478.00	408,478.00
5122-22301	UTENSILIOS PARA EL SERVICIO DE ALIMENTACION	1,886.30	1,886.30
5124	MATERIALES Y ARTICULOS DE CONSTRUCCION Y DE REPARACION	693,367.40	693,367.40
5124-24101	PRODUCTOS MINERALES NO METALICOS	3,410.40	3,410.40
5124-24201	CEMENTO Y PRODUCTOS DE CONCRETO	212.28	212.28
5124-24301	CAL, YESO Y PRODUCTOS DE YESO	908.00	908.00
5124-24401	MADERA Y PRODUCTOS DE MADERA	1,925.00	1,925.00
5124-24501	VIDRIO Y PRODUCTOS DE VIDRIO	11,236.34	11,236.34
5124-24601	MATERIAL ELECTRICO Y ELECTRONICO	357,887.39	357,887.39
5124-24701	ARTICULOS METALICOS PARA LA CONSTRUCCION	84,375.00	84,375.00
5124-24801	MATERIALES COMPLEMENTARIOS	147,236.26	147,236.26
5124-24901	OTROS MATERIALES Y ARTICULOS DE CONSTRUCCION Y REPARACION	86,176.73	86,176.73
5125	PRODUCTOS QUIMICOS, FARMACEUTICOS Y DE LABORATORIO	446,081.98	446,081.98
5125-25101	PRODUCTOS QUIMICOS BASICOS	5,277.40	5,277.40
5125-25201	PLAGUICIDAS ABONOS Y FERTILIZANTES	13,592.37	13,592.37
5125-25301	MEDICINAS Y PROD. FARMACEUTICOS	29,003.55	29,003.55
5125-25401	MATERIALES, ACCESORIOS Y SUMINISTROS MEDICOS	2,731.85	2,731.85
5125-25501	MATERIALES, ACCESORIOS Y SUMINISTROS DE LABORATORIO	358,561.84	358,561.84
5125-25601	MATERIALES DE PLASTICO	27,793.26	27,793.26
5125-25901	OTROS PRODUCTOS QUIMICOS	9,121.71	9,121.71
5126	COMBUSTIBLES, LUBRICANTES Y ADITIVOS	389,603.33	389,603.33
5126-26102	COMBUSTIBLES, LUBRICANTES Y ADITIVOS PARA VEHICULOS TERRESTRES, AEREOS, MARITIMOS, LACUSTRES Y FLUVIALES DESTINADOS A SERVICIOS PUBLICOS Y LA OPERACION DE PROGRAMAS PUBLICOS	734.45	734.45
5126-26103	COMBUSTIBLES LUBRICANTES Y ADITIVOS PARA PARA VEHICULOS TERRESTRES, AEREOS, MARITIMOS, LACUSTRES Y FLUVIALES DESTINADOS A SERVICIOS ADMINISTRATIVOS	379,883.13	379,883.13
5126-26105	COMBUSTIBLES, LUBRICANTES Y ADITIVOS PARA MAQUINARIA, EQUIPO DE PRODUCCION Y SERVICIOS ADMINISTRATIVOS.	8,985.75	8,985.75
5127	VESTUARIO, BLANCOS, PRENDAS DE PROTECCION Y ARTICULOS DEPORTIVOS	171,559.71	171,559.71
5127-27101	VESTUARIOS UNIFORMES Y BLANCOS	150,954.01	150,954.01
5127-27201	PRENDAS DE PROTECCION PERSONAL	5,700.12	5,700.12
5127-27301	ARTICULOS DEPORTIVOS	14,743.18	14,743.18
5127-27401	PRODUCTOS TEXTILES	162.40	162.40
5129	HERRAMIENTAS, REFACCIONES Y ACCESORIOS MENORES	299,593.96	299,593.96
5129-29101	HERRAMIENTAS MENORES	126,264.04	126,264.04
5129-29201	REFACCIONES Y ACCESORIOS MENORES DE EDIFICIOS	17,167.90	17,167.90
5129-29301	REFACCIONES Y ACCESORIOS MENORES DE MOBILIARIO Y EQUIPO DE ADMINISTRACION, EDUCACIONAL Y RECREATIVO	150.00	150.00
5129-29401	REFACCIONES Y ACCESORIOS PARA EQUIPO DE COMPUTO	45,621.56	45,621.56
5129-29501	REFACCIONES Y ACCESORIOS MENORES DE EQUIPO E INSTRUMENTAL MEDICO Y DE LABORATORIO	17,450.77	17,450.77
5129-29601	REFACCIONES Y ACCESORIOS MENORES DE EQUIPO DE TRANSPORTE	13,132.17	13,132.17
5129-29801	REFACCIONES Y ACCESORIOS MENORES DE MAQUINARIA Y OTROS EQUIPOS	11,162.61	11,162.61
5129-29901	REFACCIONES Y ACCESORIOS MENORES OTROS BIENES MUEBLES	68,644.91	68,644.91
5130	SERVICIOS GENERALES	17,200,611.28	17,200,611.28
5131	SERVICIOS BASICOS	3,731,123.19	3,731,123.19
5131-31101	ENERGIA ELECTRICA	2,322,460.00	2,322,460.00
5131-31301	SERVICIO DE AGUA	595,349.05	595,349.05
5131-31401	SERVICIO TELEFONICO CONVENCIONAL	320,023.50	320,023.50
5131-31701	SERVICIOS DE CONDUCCION DE SEÑALES ANALOGICAS Y DIGITALES	211,527.00	211,527.00
5131-31801	SERVICIO POSTAL	11,352.04	11,352.04
5131-31902	CONTRATACION DE OTROS SERVICIOS	555.00	555.00
5131-31903	SERVICIOS GENERALES DE PLANTELES EDUCATIVOS	269,856.60	269,856.60
5132	SERVICIOS DE ARRENDAMIENTO	286,915.37	286,915.37
5132-32201	ARRENDAMIENTO DE EDIFICIOS Y LOCALES	7,540.00	7,540.00
5132-32302	ARRENDAMIENTO DE MOBILIARIO	29,707.64	29,707.64
5132-32601	ARRENDAMIENTO DE MAQUINARIA Y EQUIPO	130,604.40	130,604.40
5132-32701	PATENTES REGALIAS Y OTROS	118,204.88	118,204.88
5132-32901	ARRENDAMIENTO DE SUSTANCIAS Y PRODUCTOS QUIMICOS	858.45	858.45
5133	SERVICIOS PROFESIONALES, CIENTIFICOS Y TECNICOS Y OTROS SERVICIOS	4,508,550.66	4,508,550.66
5133-33104	OTRAS ASESORIAS PARA LA OPERACION DE PROGRAMAS	647,142.48	647,142.48
5133-33301	SERVICIOS DE INFORMATICA	34,684.00	34,684.00
5133-33303	SERVICIOS RELACIONADOS CON CERTIFICACION DE PROCESOS	146,676.47	146,676.47
5133-33401	SERVICIOS PARA CAPACITACION A SERVIDORES PUBLICOS	263,926.54	263,926.54
5133-33501	SERVICIOS ESTADISTICOS Y GEOGRAFICOS	36,540.00	36,540.00

BALANZA DE COMPROBACION


Del 1 de Mes de Enero al 30 de Mes de Septiembre del 2017

5133-33602	OTROS SERVICIOS COMERCIALES	-	86,990.21	-	86,990.21
5133-33603	IMPRESIONES DE DOCUMENTOS OFICIALES PARA LA PRESTACIÓN DE SERVICIOS PÚBLICOS, IDENTIFICACIÓN, FORMATOS ADMINISTRATIVOS Y FISCALES, FORMAS VALORADAS, CERTIFICADAS Y TÍTULOS	-	369,410.00	-	369,410.00
5133-33604	IMPRESIÓN Y ELABORACIÓN DE MATERIAL INFORMATIVO DERIVADO DE LA OPERACIÓN Y ADMINISTRACIÓN DE LAS DEPENDENCIAS Y ENTIDADES	-	21,935.60	-	21,935.60
5133-33605	INFORMACIÓN EN MEDIOS MASIVOS DERIVADA DE LA OPERACIÓN Y ADMINISTRACIÓN DE LAS DEPENDENCIAS Y ENTIDADES.	-	46,804.53	-	46,804.53
5133-33801	SERVICIOS DE VIGILANCIA	-	1,406,059.20	-	1,406,059.20
5133-33901	SUBCONTRATACIÓN DE SERVICIOS CON TERCEROS	-	6,715.70	-	6,715.70
5133-33903	SERVICIOS INTEGRALES	-	1,441,665.93	-	1,441,665.93
5134	SERVICIOS FINANCIEROS, BANCARIOS Y COMERCIALES	-	247,917.45	-	247,917.45
5134-34101	SERVICIOS BANCARIOS Y FINANCIEROS	-	157,182.73	-	157,182.73
5134-34501	SEGURO DE BIENES PATRIMONIALES	-	65,224.34	-	65,224.34
5134-34701	FLETES Y MANIOBRAS	-	11,252.00	-	11,252.00
5134-34801	COMISIONES POR VENTAS	-	14,258.38	-	14,258.38
5135	SERVICIOS DE INSTALACIÓN, REPARACIÓN, MANTENIMIENTO Y CONSERVACIÓN	-	3,360,489.71	-	3,360,489.71
5135-35101	MANTENIMIENTO Y CONSERVACION DE INMUEBLES	-	1,503,487.19	-	1,503,487.19
5135-35201	MANTENIMIENTO Y CONSERVACION DE MOBILIARIO Y EQUIPO DE ADMINISTRACION	-	49,516.01	-	49,516.01
5135-35501	MTTO Y CONSERVACION DE VEHICULOS TERRESTRES, AÉREOS, MARÍTIMOS, LACUSTRES Y FLUVIALES	-	106,693.61	-	106,693.61
5135-35701	MANTENIMIENTO Y CONSERVACION DE MAQUINARIA Y EQUIPO	-	118,647.22	-	118,647.22
5135-35801	SERVICIOS DE LAVANDERIA, LIMPIEZA, HIGIENE	-	1,467,835.64	-	1,467,835.64
5135-35901	SERVICIOS DE JARDINERIA Y FUMIGACIÓN	-	114,310.04	-	114,310.04
5136	SERVICIOS DE COMUNICACIÓN SOCIAL Y PUBLICIDAD	-	448,776.66	-	448,776.66
5136-36201	DIFUSION DE MENSAJES COMERCIALES PARA PROMOVER LA VENTA DE PRODUCTOS O SERVICIOS	-	448,776.66	-	448,776.66
5137	SERVICIOS DE TRASLADO Y VIÁTICOS	-	1,073,022.19	-	1,073,022.19
5137-37104	PASAJES AEREOS NACIONALES PARA SERVIDORES PUBLICOS DE MANDO EN EL DESEMPEÑO DE COMISIONES Y FUNCIONES OFICIALES	-	497,780.13	-	497,780.13
5137-37204	PASAJES TERRESTRES NACIONALES PARA SERVIDORES PUBLICOS DE MANDO EN EL DESEMPEÑO DE VIÁTICOS NACIONALES PARA SERVIDORES PÚBLICOS EN EL DESEMPEÑO DE FUNCIONES OFICIALES.	-	90,326.00	-	90,326.00
5137-37504	VIÁTICOS NACIONALES PARA SERVIDORES PÚBLICOS EN EL DESEMPEÑO DE FUNCIONES OFICIALES.	-	484,916.06	-	484,916.06
5138	SERVICIOS OFICIALES	-	2,421,738.58	-	2,421,738.58
5138-38201	GASTOS DE ORDEN SOCIAL	-	2,355,978.58	-	2,355,978.58
5138-38301	CONGRESOS Y CONVENCIONES	-	65,760.00	-	65,760.00
5139	OTROS SERVICIOS GENERALES	-	1,122,077.47	-	1,122,077.47
5139-39203	OTROS IMPUESTOS Y DERECHOS	-	332,051.47	-	332,051.47
5139-39801	IMPUESTO SOBRE NOMINAS	-	790,026.00	-	790,026.00
5500	OTROS GASTOS Y PÉRDIDAS EXTRAORDINARIAS	-	2,681,305.03	-	2,681,305.03
5510	ESTIMACIONES, DEPRECIACIONES, DEFERIDOS, OBSOLESCENCIA Y AMORTIZACIONES	-	2,681,305.03	-	2,681,305.03
5513	DEPRECIACIÓN DE BIENES INMUEBLES	-	133,951.99	-	133,951.99
5513-01	DEPRECIACIÓN DE BIENES INMUEBLES	-	133,951.99	-	133,951.99
5515	DEPRECIACIÓN DE BIENES MUEBLES	-	2,526,289.45	-	2,526,289.45
5515-01	DEPRECIACIÓN DE BIENES MUEBLES	-	2,526,289.45	-	2,526,289.45
5517	AMORTIZACIÓN DE ACTIVOS INTANGIBLES	-	21,063.59	-	21,063.59
5517-01	AMORTIZACIÓN DE ACTIVOS INTANGIBLES	-	21,063.59	-	21,063.59
8110	LEY DE INGRESOS ESTIMADA	-	135,246,768.67	-	135,246,768.67
8120	LEY DE INGRESOS POR EJECUTAR	-	102,141,532.74	186,786,819.58	84,645,286.84
8130	MODIFICACIONES A LA LEY DE INGRESOS ESTIMADA	-	51,540,050.91	29,079,405.00	22,460,645.91
8140	LEY DE INGRESOS DEVENGADA	-	73,062,127.74	73,062,127.74	-
8150	LEY DE INGRESOS RECAUDADA	-	-	73,062,127.74	73,062,127.74
8210	PRESUPUESTO DE EGRESOS APROBADO	-	-	135,246,768.67	135,246,768.67
8220	PRESUPUESTO DE EGRESOS POR EJERCER	-	181,788,755.21	97,415,105.07	84,373,650.14
8230	MODIFICACIONES AL PRESUPUESTO DE EGRESOS APROBADO	-	11,222,477.50	46,541,986.54	35,319,509.04
8240	PRESUPUESTO DE EGRESOS COMPROMETIDO	-	86,192,627.57	83,797,965.56	2,394,662.01
8250	PRESUPUESTO DE EGRESOS DEVENGADO	-	83,797,965.56	83,626,935.92	171,029.64
8260	PRESUPUESTO DE EGRESOS EJERCIDO	-	83,626,935.92	83,626,935.92	-
8270	PRESUPUESTO DE EGRESOS PAGADO	-	83,626,935.92	-	83,626,935.92

Debajo protesta de decir verdad declaramos que los Estados Financieros y sus Notas son razonablemente correctos y responsabilidad del emisor


ROBERTO MARTÍNEZ HERNÁNDEZ
RECTOR

CP. LORENTINO LOBATOS VERA
JEFE DE DEPARTAMENTO DE CONTABILIDAD


MÓNICA LOPERA ZERMEÑO CASAS
DIRECTORA DE ADMINISTRACIÓN Y FINANZAS



C.P. VICENTE MIRELES S.
CONTADORES Y AUDITORES

SECRETARIA DE FISCALIZACIÓN Y RENDICIÓN DE CUENTAS
C. CARLOS EDUARDO CABELLO GUTIÉRREZ
SECRETARIO DE FISCALIZACIÓN Y RENDICIÓN DE CUENTAS

Hemos auditado los estados financieros de la Entidad Gubernamental denominada **Universidad Tecnológica de Torreón, Coahuila** que comprenden los estados de situación financiera, los estados analíticos del activo y los estados analíticos de la deuda y otros pasivos al **30 de septiembre de 2017 y 2016**, y los estados de actividades, de variaciones en el patrimonio, de flujos de efectivo y los de cambios en la situación financiera, correspondientes a los periodos terminados en dichas fechas, así como las notas explicativas a los estados financieros que incluyen un resumen de las políticas contables significativas.

En nuestra opinión, los estados financieros adjuntos, que se describen en el párrafo anterior, están preparados, en todos los aspectos materiales, de conformidad con las disposiciones en materia de información financiera que se indican en la Nota 5 y 6 de gestión administrativa a los estados financieros que se acompañan y que están establecidas en la Ley General de Contabilidad Gubernamental y en los documentos emitidos por el Consejo Nacional de Armonización Contable (CONAC).

Hemos llevado a cabo nuestra auditoría de conformidad con las Normas Internacionales de Auditoría, nuestras responsabilidades, de acuerdo con estas normas, se describen con más detalle en párrafos siguientes de nuestro informe. Somos independientes de la entidad de conformidad con el Código de Ética Profesional del Instituto Mexicano de Contadores Públicos, A.C. , junto con los requerimientos de ética que son aplicables a nuestras auditorías de los estados financieros en México, hemos cumplido con las demás responsabilidades de ética de conformidad con esos requerimientos y con el Código de Ética Profesional. Consideramos que la evidencia de auditoría que hemos obtenido proporciona una base suficiente y adecuada para nuestra opinión.

Llamamos la atención sobre la Nota 5 y 6 de gestión administrativa a los estados financieros adjuntos en la que se describen las bases contables utilizadas para la preparación de los mismos. Dichos estados financieros fueron preparados para cumplir con los requerimientos normativos gubernamentales a que está sujeta la entidad y para ser integrados en el Reporte de la Cuenta Pública Federal, los cuales están presentados en los formatos que para tal efecto fueron establecidos por la Unidad de Contabilidad gubernamental de la Secretaría de Hacienda; consecuentemente, éstos pueden no ser apropiados para otra finalidad. Nuestra opinión no se modifica por esta cuestión.

La administración es responsable de la preparación de los estados financieros adjuntos de conformidad con las disposiciones en materia de información financiera establecidas en la Ley General de Contabilidad Gubernamental que se describen en la Nota 5 y 6 de Gestión administrativa a dichos estados financieros, y del control interno que la administración consideró



C.P. VICENTE MIRELES S.

CONTADORES Y AUDITORES

necesario para permitir la preparación de estados financieros libres de incorrección material debida a fraude o error.

En la preparación de los estados financieros, la administración es responsable de la valoración de la capacidad de la entidad para continuar operando como una entidad en funcionamiento, revelando, en su caso, las cuestiones relativas a la entidad en funcionamiento y utilizando las bases contables aplicables a una entidad en funcionamiento, a menos que la administración tenga la intención de liquidar la entidad o cesar sus operaciones, o bien no exista una alternativa realista.

Los encargados del gobierno de la entidad son responsables de la supervisión del proceso de información financiera de la entidad.

Nuestros objetivos son obtener una seguridad razonable sobre que los estados financieros, en su conjunto, se encuentren libres de incorrección material, bebido a fraude o error, y emitir un informe de auditoría que contiene nuestra opinión. Seguridad razonable es un alto nivel de seguridad. Pero no es una garantía, de que una auditoría realizada de conformidad con las Normas Internacionales de Auditoría siempre detecte una incorrección material cuando existe. Las incorrecciones pueden deberse a fraude o error y son consideradas materiales si individualmente, o en su conjunto, puede preverse razonablemente que influyan en las decisiones económicas que los usuarios hacen basándose en los estados financieros.

Como parte de una auditoría de conformidad con las Normas Internacionales de Auditoría, aplicamos nuestro juicio profesional y mantenemos una actitud de escepticismo profesional durante toda la auditoría. También:

- Identificamos y evaluamos los riesgos de incorrección material en los estados financieros, debida a fraude o error, diseñamos y aplicamos los procedimientos de auditoría para responder a esos riesgos y obtener evidencia de auditoría suficiente y apropiada para obtener una base para nuestra opinión. El riesgo de no detectar una incorrección material debida a fraude es mayor que en el caso de un error no intencional, ya que el fraude puede implicar colusión, falsificación, manifestaciones intencionalmente erróneas, omisiones intencionales o la anulación de control interno.
- Obtenemos conocimiento del control interno relevante para la auditoría, con el fin de diseñar los procedimientos de auditoría que consideramos adecuados en las circunstancias, y no con la finalidad de expresar una opinión sobre la eficacia del control interno de la entidad.
- Evaluamos lo apropiado de las políticas contables utilizadas y la razonabilidad de las estimaciones contables, así como las revelaciones hechas por la administración de la entidad.



C.P. VICENTE MIRELES S.
CONTADORES Y AUDITORES

- Concluimos sobre lo apropiado del uso de la administración de las bases contables aplicables a una entidad en funcionamiento y, con base en la evidencia de auditoría obtenida, concluimos sobre si existe o no una incertidumbre importante relacionada con eventos o con condiciones que pueden originar dudas significativas sobre la capacidad de la entidad para continuar como entidad en funcionamiento. Si concluimos que existe una incertidumbre importante, se nos requiere que llamemos la atención en nuestro informe de auditoría sobre la correspondiente información revelada en los estados financieros o, si dicha revelación es insuficiente, que expresemos una opinión modificada. Nuestras conclusiones se basan en la evidencia de auditoría obtenida hasta la fecha de nuestro informe. Sin embargo, hechos o condiciones futuros pueden ser causa de que la entidad deje de ser una entidad en funcionamiento.

Nos comunicamos con los responsables del gobierno de la entidad en relación, entre otras cuestiones, con el alcance planteado y el momento de realización de la auditoría y los hallazgos importantes de la auditoría, así como cualquier deficiencia significativa en el control interno que identifiquemos durante nuestra auditoría.

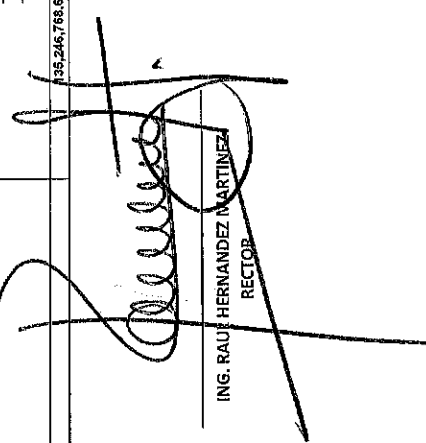
CPC Vicente Mireles Sepúlveda
Niños héroes 166 sur col. Centro
Ced. Profesional 1663138
Registro ASEC-RPI-010-2017


Torreón Coahuila a 10 de octubre de 2017




Universidad Tecnológica de Torreon
 Estado Analítico de Ingresos
 Del 01 de Enero al 31 de Septiembre del 2017

Clasificación Económica	Ingreso					DIFERENCIA
	ESTIMADO	AMPLIACIONES Y REDUCCIONES	MODIFICADO	DEVENGADO	RECHUZADO	
	1	2	3=1+2	4	5	6=5-1
1 Ingresos						
1.1 Ingresos Corrientes	135,246,788.67	22,717,410.35	157,964,179.02	73,062,127.74	73,062,127.74	62,194,640.93
1.1.1 Impuestos	-	-	-	-	-	-
1.1.2 Contribuciones a la Seguridad Social	-	-	-	-	-	-
1.1.3 Contribuciones de Mejoras	-	-	-	-	-	-
1.1.4 Derechos, Productos y Aprovechamientos Corrientes	-	-	-	-	-	-
1.1.5 Rentas de la Propiedad	35,285,241.27	488,543.35	36,733,784.62	16,604,465.74	16,604,465.74	13,680,775.53
1.1.6 Venta de Bienes y Servicios de Entidades del Gobierno general	-	-	-	-	-	-
1.1.7 Subsidios y Subvenciones recibidos por Entidades Empresariales Públicas	-	-	-	-	-	-
1.1.8 Transferencias, asignaciones y donativos corrientes recibidos	99,881,527.40	22,248,867.00	122,230,394.40	56,457,662.00	56,457,662.00	43,523,865.40
1.1.9 Participaciones	-	-	-	-	-	-
1.2 Ingresos de Capital	-	-	-	-	-	-
1.2.1 Venta (disposición) de activos	-	-	-	-	-	-
3 Financiamiento	-	-	-	-	-	-
3.1 Fuentes Financieras	-	-	-	-	-	-
3.1.1 Disminución de Activos Financieros	-	-	-	-	-	-
3.1.2 Incremento de pasivos	-	-	-	-	-	-
Total	35,246,788.67	22,717,410.35	157,964,179.02	73,062,127.74	73,062,127.74	-


 ING. RAÚL HERNÁNDEZ MARTÍNEZ
 RECTOR


 M.C. LAURA O'ZERMENO CASAS
 DIRECTORA DE ADMINISTRACIÓN Y FINANZAS


 CP. LORENTINO LOBATOS PEÑA
 JEFE DE DEPARTAMENTO

Ingresos excedentes



Universidad Tecnológica de Torreón
 Estado Analítico de Ingresos
 Del 01 de Enero al 30 de Septiembre del 2017

Estado Analítico de Ingresos Por Fuentes de Financiamiento	Ingreso					Diferencia (7-5-1)
	Estimado (1)	Ampliaciones y Reducciones (2)	Incorporado (3=1+2)	Devengado (4)	Recaudado (5)	
Ingresos del Gobierno	99,981,527.40	22,248,867.00	122,230,394.40	56,457,662.00	56,457,662.00	43,523,865.40
Impuestos	-	-	-	-	-	-
Contribuciones de Mejoras	-	-	-	-	-	-
Derechos	-	-	-	-	-	-
Productos	-	-	-	-	-	-
Corriente	-	-	-	-	-	-
Capital	-	-	-	-	-	-
Aprovechamientos	-	-	-	-	-	-
Capital	-	-	-	-	-	-
Participaciones y Aportaciones	99,981,527.40	22,248,867.00	122,230,394.40	56,457,662.00	56,457,662.00	43,523,865.40
Transferencias, Asignaciones, Subsidios y Otras Ayudas	-	-	-	-	-	-
Ingresos de Organismos y Empresas	35,265,241.27	468,543.35	35,733,784.62	16,604,465.74	16,604,465.74	18,660,775.53
Cuotas y Aportaciones de Seguridad Social	-	-	-	-	-	-
Ingresos por Ventas de Bienes y Servicios	-	-	-	-	-	-
Transferencias, Asignaciones, Subsidios y Otras Ayudas	35,265,241.27	468,543.35	35,733,784.62	16,604,465.74	16,604,465.74	18,660,775.53
Ingresos derivados de financiamiento	-	-	-	-	-	-
Ingresos Derivados de Financiamientos	-	-	-	-	-	-
Total	135,246,768.67	22,717,410.35	157,964,179.02	73,062,127.74	73,062,127.74	
				Ingresos excedentes ¹		

¹ Los ingresos excedentes se presentan para efectos de cumplimiento de la Ley General de Contabilidad Gubernamental y el importe reflejado debe ser siempre mayor a cero


ING. RAUL MARTINEZ HERNANDEZ
 RECTOR
 CP. FLORENTINO SOBATOS PEÑA
 JEFE DE DEPARTAMENTO DE CONTABILIDAD


MG. LAURA O. ZERMEÑO CASAS
 DIRECTORA DE ADMINISTRACION Y FINANZAS



Universidad Tecnológica de Torreón
 Estado Analítico de Ingresos
 Del 01 de Enero al 30 de Septiembre del 2017

Rubro de Ingresos	Ingreso					Diferencia (7=5-1)
	Estimado (1)	Ampliaciones y Reducciones (2)	Modificado (3=1+2)	Devengado (4)	Recaudado (5)	
Impuestos	-	-	-	-	-	-
Cuotas y Aportaciones de Seguridad Social	-	-	-	-	-	-
Contribuciones de Mejoras	-	-	-	-	-	-
Derechos	-	-	-	-	-	-
Productos	-	-	-	-	-	-
Aprovechamientos	-	-	-	-	-	-
Ingresos por Ventas de Bienes y Servicios	35,265,241.27	468,543.35	35,733,784.62	16,604,465.74	16,604,465.74	18,660,775.53
Participaciones y Aportaciones	99,981,527.40	22,248,867.00	122,230,394.40	58,457,662.00	56,457,662.00	43,523,865.40
Transferencias, Asignaciones, Subsidios y Otras Ayudas	-	-	-	-	-	-
Ingresos Derivados de Financiamientos	-	-	-	-	-	-
Total	135,246,768.67	22,717,410.35	157,964,179.02	73,062,127.74	73,062,127.74	
				Ingresos excedentes ¹		


 ING. RAÚL MARTÍNEZ HERNÁNDEZ
 RECTOR


 CP. FLORENTINO SANTOS PEÑA
 JEFE DE DEPARTAMENTO DE CONTABILIDAD


 M.C. LAURA O. ZERMENO CASAS
 DIRECTORA DE ADMINISTRACION Y FINANZAS



Universidad Tecnológica de Tomé
Estado Analítico del Ejercicio del Presupuesto de Egresos
Clasificación Administrativa
Del 01 de Enero al 30 de Septiembre del 2017

Código	Concepto	Empresas			Subjetivo	
		Aprobado	Ampliaciones/Reducciones	Modificado		
		1	2	3 = (1 + 2)	4	
					5 = (3 + 4)	
0101	RECTORIA	837,786.04	444,232.79	1,282,020.83	844,210.77	844,210.06
0201	SECRETARIA ACADEMICA	285,531.36	109,897.93	395,429.29	75,298.87	320,130.42
0202	DIRECCION DE PROCESOS INDUSTRIALES AREA MANUFACTURA	1,350,853.92	19,867.97	1,370,721.89	138,328.31	1,232,393.58
0203	DIRECCION DE MECATRONICA AREA AUTOMATIZACION	4,514,940.36	839,700.24	5,354,640.60	466,116.32	4,888,524.28
0204	DIRECCION DE MECATRONICA AREA SISTEMAS DE MANUFACTURA FLEXIBLE	4,992,170.16	846,578.00	5,838,748.16	869,337.94	4,969,410.22
0205	DIRECCION DE MANTENIMIENTO AREA INDUSTRIAL	1,106,686.92	174,072.96	1,280,759.88	264,130.95	1,016,628.93
0206	DIRECCION DE MECANICA AREA INDUSTRIAL	876,642.48	776,168.00	1,652,810.48	782,907.79	870,202.69
0207	DIRECCION DE ADMINISTRACION Y EVALUACION DE PROYECTOS	666,780.24	126,862.00	793,642.24	153,201.66	640,440.58
0208	DIRECCION DE TECNOLOGIAS DE INFORMACION Y COMUNICACION	1,106,905.20	1,797,411.96	2,904,317.16	254,701.90	1,542,710.06
0209	SUBDIRECCION DE SERVICIOS ACADEMICOS	305,311.68	1,869,225.27	2,174,536.95	1,841,223.74	333,313.21
0210	SERVICIOS BIBLIOTECARIOS	1,288,537.76	133,776.33	1,422,314.09	4,588.21	1,417,725.88
0211	SUBDIRECCION DE SERVICIOS ESCOLARES	2,866,486.90	95,143.25	2,961,630.15	1,135,231.87	1,846,408.18
0212	SERVICIOS ESCOLARES	15,123.24	24,300.00	39,423.24	27,736.48	11,686.76
0213	SERVICIO MEDICO	663,637.80	-	663,637.80	39,210.24	624,427.56
0301	SUBDIRECCION DE DIFUSION Y EXTENSION UNIVERSITARIA	304,746.80	218,854.00	523,600.80	243,911.53	279,689.27
0302	EDITORIAL	465,798.80	10,572.00	476,370.80	148,978.56	327,392.24
0303	CULTURA	313,208.12	55,258.00	368,466.12	71,398.32	297,067.80
0304	DEPORTES	955,525.08	562,078.00	1,517,603.08	529,892.43	987,710.65
0305	SISTEMAS INFORMATICOS	2,554,843.80	632,196.40	3,187,040.20	1,192,440.67	1,994,599.53
0401	DIRECCION DE VINCULACION	1,380,144.60	352,657.30	1,732,801.90	384,185.31	1,376,616.59
0403	INVESTIGACION Y DESARROLLO	879,692.76	45,440.00	925,132.76	95,672.51	739,460.25
0404	SUBDIRECCION DE PROYECTOS DE VINCULACION	510,575.52	18,337,829.33	18,848,404.85	10,826,723.55	8,021,681.35
0405	ENTIDAD DE CERTIFICACION Y EVALUACION DE COMPETENCIAS	2,891,052.12	487,000.72	3,378,052.84	265,312.61	2,112,740.23
0406	RESPONSABILIDAD SOCIAL	1,424,039.88	17,806.00	1,441,845.88	53,957.97	1,387,887.91
0407	PRACTICAS Y ESTADIAS	850,655.40	39,480.00	890,135.40	47,059.52	47,059.52
0408	BOLSA DE TRABAJO Y SEGUIMIENTO DE EGRESADOS	232,820.76	2,805.48	235,626.24	30,225.51	199,789.77
0501	DIRECCION DE PLANEACION Y EVALUACION	43,594.20	99,128.22	142,722.42	479.08	43,115.12
0502	PLANEACION Y EVALUACION	237,888.84	99,128.22	337,017.06	21,801.14	315,215.92
0503	GESTION DE CALIDAD	214,207.08	862.22	215,069.30	7,357.50	207,711.80
0601	DIRECCION DE ADMINISTRACION Y FINANZAS	282,805.28	241,683.96	524,489.24	206,881.57	327,607.67
0602	CONTABILIDAD	526,303.80	441,954.72	968,258.52	416,291.86	431,966.66
0603	PROGRAMACION Y PRESUPUESTO	15,376.80	156,089.26	171,466.06	434,822.31	287,70.75
0604	SUBDIRECCION DE SERVICIOS ADMINISTRATIVOS	72,131.88	48.48	72,180.36	843.61	14,881.67
0605	RECURSOS HUMANOS	75,540,832.64	7,092,856.75	82,633,689.39	6,753,922.27	41,066.36
0606	MANTENIMIENTO E INSTALACIONES	13,027,106.55	336,416.62	13,363,523.17	44,904,885.21	30,972,384.05
0701	RECURSOS MATERIALES Y SERVICIOS GENERALES	10,955,362.20	484,691.00	11,440,053.20	3,707,277.84	9,804,619.71
0702	CONTRALORIA INTERNA	122,496.00	657,184.69	779,680.69	6,312,002.36	5,300,544.53
0703	JURIDICO	95,305.92	182,975.45	278,281.37	222,467.56	83,003.89
	Total del Gasto	135,246,768.87	35,379,509.94	170,626,278.81	83,797,985.66	86,768,312.15

ING. RAÚL MARTÍNEZ HERNÁNDEZ
 RECTOR


GR. FLORENCIA LOBATOS PEÑA
 JEFE DE DEPARTAMENTO DE CONTABILIDAD


MICY LAURA O. ZERMEÑO CASAS
 DIRECTORA DE ADMINISTRACION Y FINANZAS



Universidad Tecnológica de Toluca
 Estado del Ejercicio del Presupuesto de Egresos
 Gasto Administrativo
 Del 01 de Enero al 30 de Septiembre del 2017

Concepto	Egresos					Subtotal
	1 Aprobado	2 Ampliaciones (Reservaciones)	3 Modificado	4 Dispendido	5 Pagado	
Poder Ejecutivo	-	-	-	-	-	-
Poder Legislativo	-	-	-	-	-	-
Poder Judicial	-	-	-	-	-	-
Organos Autónomos	-	-	-	-	-	-
Otras Entidades Paraestatales y Organismos	135,246,768.67	35,319,509.04	170,566,277.71	83,797,965.56	83,626,935.92	86,768,312.15
Total del Gasto	135,246,768.67	35,319,509.04	170,566,277.71	83,797,965.56	83,626,935.92	86,768,312.15


 INGE RAUL HERMANDEZ MARTINEZ
 RECTOR


 MC. LAURA O ZERMEÑO CASAS
 DIRECTORA DE ADMINISTRACIÓN Y FINANZAS


 CP-FLORENTINO LOBATOS PEÑA
 JEFE DE DEPARTAMENTO



Universidad Tecnológica de Torreón

Universidad Tecnológica de Torreón
 Estado Autorizado del Ejercicio del Presupuesto de Egresos
 (Clasificación Administrativa)
 De 01 de Enero al 30 de Septiembre del 2017

	Egresos					Subtotal
	Aprobado	Completaciones (Reducciones)	Modificado	Devengado	Pagado	
	3	2	3,701,721	4	5	5,113,451
Entidades Paraestatales y Fideicomisos No Empresariales y No Financieros	135,246,768.67	35,319,509.04	170,566,277.71	83,797,965.56	83,626,935.92	86,768,312.15
Instituciones Públicas de la Seguridad Social	-	-	-	-	-	-
Entidades Paraestatales Empresariales No Financieras con Participación Estatal Mayoritaria	-	-	-	-	-	-
Fideicomisos Empresariales No Financieros con Participación Estatal Mayoritaria	-	-	-	-	-	-
Entidades Paraestatales Empresariales Financieras Monetarias con Participación Estatal Mayoritaria	-	-	-	-	-	-
Entidades Paraestatales Empresariales Financieras No Monetarias con Participación Estatal Mayoritaria	-	-	-	-	-	-
Fideicomisos Financieros Públicos con Participación Estatal Mayoritaria	-	-	-	-	-	-
Total del Gasto	135,246,768.67	35,319,509.04	170,566,277.71	83,797,965.56	83,626,935.92	86,768,312.15

ING. RAQUEL HERNÁNDEZ MARTÍNEZ
 RECTOR

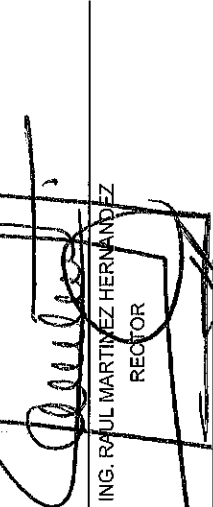
M.C. LAURA O ZERMEÑO CASAS
 DIRECTORA DE ADMINISTRACIÓN Y FINANZAS


CP FLORENTINO LOBATOS PEÑA
 JEFE DE DEPARTAMENTO




Universidad Tecnológica de Torreón
Estado Analítico del Ejercicio del Presupuesto de Egresos
Clasificación Económica (por Tipo de Gasto)
Del 01 de Enero al 30 de Septiembre del 2017

Concepto	Egresos					Subejercicio 6 = (3-4)
	Aprobado 1	Ampliaciones/ (Reducciones) 2	Modificado 3 = (1+2)	Devengado 4	Pagado 5	
Gasto Corriente	125,401,578.17	7,899,390.09	133,300,968.26	64,810,813.19	64,639,783.55	68,490,155.07
Gasto de Capital	9,845,190.50	27,420,118.95	37,265,309.45	18,987,152.37	18,987,152.37	18,276,157.08
Amortización de la Deuda y Disminución de Pasivos	-	-	-	-	-	-
Pensiones y Jubilaciones	-	-	-	-	-	-
Participaciones	-	-	-	-	-	-
Total del Gasto	135,246,768.67	35,319,509.04	170,566,277.71	83,797,965.56	83,626,935.92	86,766,312.15


ING. RAÚL MARTÍNEZ HERNÁNDEZ
RECTOR


CP. FLORENTINO CARVAJAL PEÑA
JEFE DE DEPARTAMENTO DE CONTABILIDAD


M.C. LAURA O. ZERMEÑO CASAS
DIRECTORA DE ADMINISTRACION Y FINANZAS




Universidad Tecnológica de Torreón
Estado Analítico del Ejercicio del Presupuesto de Egresos
Clasificación por Objeto del Gasto (Capítulo y Concepto)
Del 01 de Enero al 30 de Junio de 2017

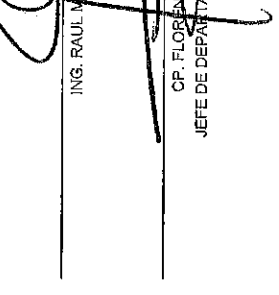
Concepto	Egresos			Pagado	Subejercicio
	1 Aprobado	2 Ampliaciones/Reducciones	3 = (1 + 2) Modificado		
Servicios Personales					5 = (3 - 4)
Remuneraciones al Personal de Carácter Permanente	73,489,792.72	1,045,479.60	74,544,272.32	44,668,144.30	29,886,128.02
Remuneraciones al Personal de Carácter Transitorio	49,137,816.00	1,016,114.16	50,153,930.16	29,894,079.24	18,227,622.60
Remuneraciones Adicionales y Especiales	8,107,907.44	1,069,854.35	9,177,761.79	1,069,641.99	212.36
Seguridad Social	13,360,506.88	468,743.05	13,829,249.93	6,352,393.32	2,224,257.17
Otras Prestaciones Sociales y Económicas	2,872,562.40	810,186.20	3,682,748.60	5,382,253.59	8,808,439.49
Previsiones	-	287,189.84	287,189.84	1,959,776.16	625,596.40
Pago de Estímulos a Servidores Públicos	-	-	-	-	-
Materiales y Suministros					
Materiales de Administración, Emisión de Documentos y Artículos Oficiales	14,593,100.80	2,371,439.46	16,964,540.26	2,952,057.61	14,012,482.65
Alimentos y Utensilios	2,617,681.84	429,167.77	3,046,849.61	541,486.93	2,505,362.68
Materiales Primas y Materiales de Producción y Comercialización	1,068,357.24	282,181.75	1,350,538.99	410,364.30	980,174.69
Materiales y Artículos de Construcción y de Reparación	46,825.20	6,380.00	53,205.20	-	53,205.20
Productos Químicos, Farmacéuticos y de Laboratorio	5,088,771.36	180,180.88	5,278,952.24	693,367.40	4,585,584.84
Combustibles, Lubricantes y Aditivos	1,160,017.80	546,638.66	1,706,656.46	446,081.98	1,260,674.48
Vestuario, Blancos, Prendas de Protección y Artículos Deportivos	868,670.40	38,982.69	907,653.09	389,603.33	518,049.76
Materiales y Suministros Para Seguridad	1,147,167.24	339,748.29	1,486,915.53	171,569.71	1,315,355.82
Herramientas, Refacciones y Accesorios Menores	-	-	-	-	-
Servicios Generales					
Servicios Básicos	2,565,609.72	528,159.42	3,093,769.14	299,593.96	2,794,175.18
Servicios de Arrendamiento	37,309,684.65	4,482,471.03	41,792,155.68	17,200,611.28	24,591,544.40
Servicios Profesionales, Científicos, Técnicos y Otros Servicios	6,302,700.00	845,212.59	7,147,912.59	3,731,123.19	3,416,789.40
Servicios Financieros, Bancarios y Comerciales	2,139,520.20	183,827.64	2,323,347.84	286,915.37	1,668,807.19
Servicios de Instalación, Reparación, Mantenimiento y Conservación	10,668,726.01	2,021,966.73	12,690,692.74	4,508,550.66	8,172,142.08
Servicios de Comunicación Social y Publicidad	591,199.92	106,038.26	697,238.18	247,917.45	237,244.21
Servicios de Traslado y Viáticos	4,689,683.40	1,945,601.10	6,635,284.50	3,350,489.71	3,253,794.79
Servicios Oficiales	1,408,589.96	376,366.60	1,784,956.56	277,817.02	1,331,169.90
Otros Servicios Generales	4,037,199.96	115,614.01	4,152,813.97	1,073,022.19	3,079,791.78
Transferencias, Asignaciones, Subsidios y Otras Ayudas					
Transferencias Internas y Asignaciones al Sector Público	4,362,265.12	159,527.81	4,521,792.93	2,421,738.58	2,100,074.35
Transferencias al Resto del Sector Público	3,145,750.08	691,941.91	3,837,691.99	1,122,077.47	1,351,730.70
Subsidios y Subvenciones	-	-	-	-	-
Ayudas Sociales	-	-	-	-	-
Pensiones y Jubilaciones	-	-	-	-	-
Transferencias a Fideicomisos, Mandatos y Otros Análogos	-	-	-	-	-
Transferencias a la Seguridad Social	-	-	-	-	-
Donativos	-	-	-	-	-
Transferencias al Exterior	-	-	-	-	-
Bienes Muebles, Inmuebles e Intangibles					
Mobiliario y Equipo de Administración	9,845,190.50	19,570,163.82	29,415,354.32	11,150,828.73	18,264,525.59
Mobiliario y Equipo Educativo y Recreativo	3,074,709.24	2,310,168.70	5,384,877.94	1,127,686.87	4,257,191.07
Equipo e Instrumental Médico y de Laboratorio	211,799.88	1,159,697.66	1,371,497.56	830,030.72	541,466.84
Vehículos y Equipo de Transporte	58,759.94	8,592,613.44	8,651,373.38	6,507,085.32	2,144,288.06
Equipo de Defensa y Seguridad	750,000.00	-	750,000.00	281,900.00	468,100.00
Maquinaria, Otros Equipos y Herramientas	-	-	-	-	-
Activos Biológicos	4,281,921.44	6,185,060.58	10,476,982.02	1,577,634.35	8,899,347.67
Bienes Inmuebles	-	-	-	-	-




Universidad Tecnológica de Torreón
 Estado Analítico del Ejercicio del Presupuesto de Egresos
 Clasificación por Objeto del Gasto (Capítulo y Concepto)
 Del 01 de Enero al 30 de Julio de 2017

Concepto	Egresos				Subejercicio
	Aprobado	Ampliaciones/ (Reducciones)	Modificado	Devengado	
	1	2	3 = (1 + 2)	4	5 = (3 - 4)
Activos Intangibles	1,468,000.00	1,322,623.42	2,790,623.42	826,491.47	1,964,131.95
Inversión Pública	-	7,849,955.13	7,849,955.13	7,836,323.64	13,631.49
Obra Pública en Bienes de Dominio Público	-	-	-	-	-
Obra Pública en Bienes Propios	-	-	-	-	-
Proyectos Productivos y Acciones de Fomento	-	-	-	-	-
Inversiones Financieras y Otras Provisiones	-	7,849,955.13	7,849,955.13	7,836,323.64	13,631.49
Inversiones Para el Fomento de Actividades Productivas.	-	-	-	-	-
Acciones y Participaciones de Capital	-	-	-	-	-
Compra de Títulos y Valores	-	-	-	-	-
Concesión de Préstamos	-	-	-	-	-
Inversiones en Fideicomisos, Mandatos y Otros Análogos	-	-	-	-	-
Otras Inversiones Financieras	-	-	-	-	-
Provisiones para Contingencias y Otras Erogaciones Especiales	-	-	-	-	-
Participaciones y Aportaciones	-	-	-	-	-
Participaciones	-	-	-	-	-
Aportaciones	-	-	-	-	-
Convenios	-	-	-	-	-
Deuda Pública	-	-	-	-	-
Amortización de la Deuda Pública	-	-	-	-	-
Intereses de la Deuda Pública	-	-	-	-	-
Comisiones de la Deuda Pública	-	-	-	-	-
Gastos de la Deuda Pública	-	-	-	-	-
Costo por Coberturas	-	-	-	-	-
Apoyos Financieros	-	-	-	-	-
Adeudos de Ejercicios Fiscales Anteriores (Adopte)	-	-	-	-	-
Total del Gasto	135,246,768.87	35,319,509.04	170,566,277.71	83,797,965.56	86,768,312.15


 ING. RAUL MARTINEZ HERNANDEZ
 RECTOR



 CP. FLOR ENCARNACIÓN TORRES PEÑA
 JEFE DE DEPARTAMENTO DE CONTABILIDAD



 M.C. XAIRA O. ZERMEÑO CASAS
 DIRECTORA DE ADMINISTRACION Y FINANZAS

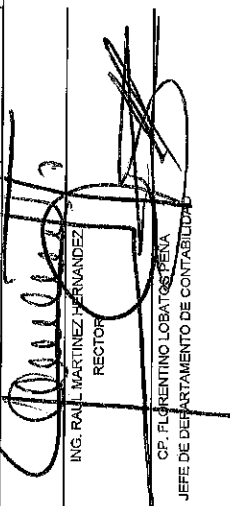


Universidad Tecnológica de Torón
Estado Analítico del Ejercicio del Presupuesto de Egresos
Clasificación Funcional (Finalidad y Función)
Del 01 de Enero al 30 de Septiembre del 2017

Concepto	Egresos			Subjerdicibi		
	1 Aprobado	2 Ampliaciones/ Restricciones	3 = (1 + 2) Ejecutado		4 Derogado	5 Pagado
Gobierno						
Legislación						
Justicia						
Coordinación de la Política de Gobierno						
Relaciones Exteriores						
Asuntos Financieros y Hacendarios						
Seguridad Nacional						
Asuntos de Orden Público y de Seguridad Interior						
Otros Servicios Generales						
Desarrollo Social	135,246,768.67	35,319,509.04	170,566,277.71	83,797,965.56	83,626,935.92	86,768,312.15
Protección Ambiental	-	-	-	-	-	-
Vivienda y Servicios a la Comunidad	-	-	-	-	-	-
Salud	-	-	-	-	-	-
Recreación, Cultura y Otras Manifestaciones Sociales	-	-	-	-	-	-
Educación	-	-	-	-	-	-
Protección Social	135,246,768.67	35,319,509.04	170,566,277.71	83,797,965.56	83,626,935.92	86,768,312.15
Otros Asuntos Sociales	-	-	-	-	-	-
Desarrollo Económico						
Asuntos Económicos, Comerciales y Laborales en General						
Agropecuaria, Silvicultura, Pesca y Caza						
Combustibles y Energía						
Minería, Manufacturas y Construcción						
Transporte						
Comunicaciones						
Turismo						
Ciencia, Tecnología e Innovación						
Otras Industrias y Otros Asuntos Económicos						
Otras no Clasificadas en Funciones Anteriores						
Transacciones de la Deuda Pública / Costo Financiero de la Deuda						
Transferencias, Participaciones y Aportaciones entre Diferentes Niveles y Orígenes de Gobierno						
Saneamiento del Sistema Financiero						
Adeudos de Ejercicios Fiscales Anteriores						
Total del Gasto	135,246,768.67	35,319,509.04	170,566,277.71	83,797,965.56	83,626,935.92	86,768,312.15


 ING. RAÚL MARTÍNEZ HERNÁNDEZ
 RECTOR


 M.C. LAURA O. ZERMEÑO CASAS
 DIRECTORA DE ADMINISTRACION Y FINANZAS


 CP. FLAMINIO LOBATOS PEÑA
 JEFE DE DEPARTAMENTO DE CONTABILIDAD



Universidad Tecnológica de Torreón
Endeudamiento Neto
Del 01 de Enero al 30 de Septiembre del 2017

Identificación de Crédito o Instrumento	Contratación/Colocación		Amortización	Endeudamiento Neto
	A	B		
	Créditos Bancarios			
				0
				0
				0
				0
				0
				0
				0
				0
				0
				0
Total Créditos Bancarios	0			0

Otros Instrumentos de Deuda				
				0
				0
				0
				0
				0
				0
				0
				0
				0
				0
				0
				0
				0
Total Otros Instrumentos de Deuda		0		0
TOTAL		0		0

ING. RAUL MARTINEZ HERNANDEZ
 RECTOR

M.C. LAURA O. ZERMEÑO CASAS
 DIRECTORA DE ADMINISTRACION Y FINANZAS

CP. FLORENTINO LOBATO SERNA
 JEFE DE DEPARTAMENTO DE CONTABILIDAD



Universidad Tecnológica de Torreón
 Indicadores de Postura Fiscal
 Del 01 de Enero al 30 de Septiembre del 2017

Concepto	Estimado	Devengado	Pagado
I. Ingresos Presupuestarios (I=1+2)			
1. Ingresos del Gobierno de la Entidad Federativa ¹	135,246,768.67	73,062,127.74	73,062,127.74
2. Ingresos del Sector Paraestatal ¹	135,246,768.67	73,062,127.74	73,062,127.74
II. Egresos Presupuestarios (II=3+4)			
3. Egresos del Gobierno de la Entidad Federativa ²	135,246,768.67	83,797,965.56	83,626,935.92
4. Egresos del Sector Paraestatal ²	135,246,768.67	83,797,965.56	83,626,935.92
III. Balance Presupuestario (Superávit o Déficit) (III = I - II)		- 10,735,837.82	- 10,564,808.18

Concepto	Estimado	Devengado	Pagado ³
III. Balance presupuestario (Superávit o Déficit)		- 10,735,837.82	- 10,564,808.18
IV. Intereses, Comisiones y Gastos de la Deuda			
V. Balance Primario (Superávit o Déficit) (V= III - IV)		- 10,735,837.82	- 10,564,808.18

Concepto	Estimado	Devengado	Pagado ³
A. Financiamiento			
B. Amortización de la deuda			
C. Endeudamiento ó desendeudamiento (C = A - B)			

1. Los Ingresos que se presentan son los ingresos presupuestarios totales sin incluir los ingresos por financiamientos. Los Ingresos del Gobierno de la Entidad Federativa corresponden a los del Poder Ejecutivo, Legislativo Judicial y Autónomos
2. Los egresos que se presentan son los egresos presupuestarios totales sin incluir los egresos por amortización. Los egresos del Gobierno de la Entidad Federativa corresponden a los del Poder Ejecutivo, Legislativo, Judicial y Órganos Autónomos
3. Para Ingresos se reportan los ingresos recaudados; para Egresos se reportan los egresos pagados

ING. RAUL MARTINEZ HERNANDEZ
 RECTOR

DR. LAURA O. ZERMEÑO CASAS
 DIRECTORA DE ADMINISTRACION Y FINANZAS

CP. FLORENTINO LOBATOS PEÑA
 JEFE DE DEPARTAMENTO DE CONTABILIDAD



Universidad Tecnológica de Torreón
Gasto por Categoría Programática
Del 01 de Enero al 30 de Junio de 2017

Programas	Concepto	Aprobado		Ampliaciones/Reducciones		Egresos		Devengado	Pagado	Subejercicio
		1	2	3	4	5	6			
Subsidios: Sector Social y Privado o Entidades Federativas y Municipios	Sujetos a Reglas de Operación	135,246,768.67	35,319,509.04	170,566,277.71	83,797,965.56	83,797,965.56	86,768,312.15			
	Otros Subsidios									
Desempeño de las Funciones	Prestación de Servicios Públicos	135,246,768.67	35,319,509.04	170,566,277.71	83,797,965.56	83,797,965.56	86,768,312.15			
	Provisión de Bienes Públicos									
	Planación, seguimiento y evaluación de políticas públicas									
	Promoción y fomento									
	Regulación y supervisión									
	Funciones de las Fuerzas Armadas (Únicamente Gobierno Federal)									
	Específicos									
	Proyectos de Inversión									
	Administrativos y de Apoyo									
	Apoyo al proceso presupuestario y para mejorar la eficiencia institucional									
	Apoyo a la función pública y al mejoramiento de la gestión									
	Operaciones ajenas									
Compromisos										
	Obligaciones de cumplimiento de resolución jurisdiccional									
	Desastres Naturales									
Obligaciones										
	Pensiones y jubilaciones									
	Aportaciones a la seguridad social									
	Aportaciones a fondos de estabilización									
	Aportaciones a fondos de inversión y reestructura de pensiones									
Programas de Gasto Federalizado (Gobierno Federal)										
	Gasto Federalizado									
	Participaciones a entidades federativas y municipios									
	Costo financiero, deuda o apoyos a deudores y aboraciones de la banca									
	Aducos de ejercicios fiscales anteriores									
	Total del Gasto	135,246,768.67	35,319,509.04	170,566,277.71	83,797,965.56	83,797,965.56	86,768,312.15			

M.C. LAURA O. ZERMEÑO CASAS
DIRECTORA DE ADMINISTRACION Y FINANZAS

ING. RAUL MARTINEZ HERNANDEZ
RECTOR

CP. FLORENTINO LOBATOS SERRA
JEFE DEL DEPARTAMENTO DE CONTABILIDAD

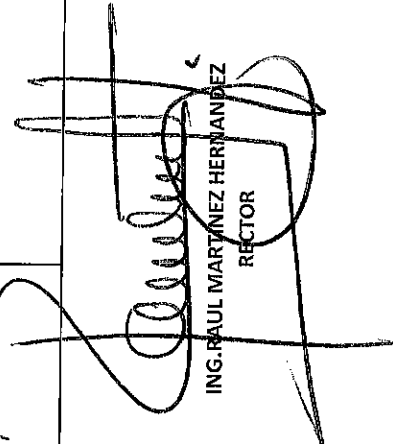



Universidad Tecnológica de Torreón

Organismo Público Descentralizado del Gobierno del Estado de Coahuila

Informe de Programas Y Proyectos de Inversión 2017

COP/UTT/06/16	INSTALACION DE DUELA EN GIMNASIO	2,312,317.39
COP/UTT/07/16	SUMINISTRO, FABRICACION Y MONTAJE DE ESTRUCTURA DE GRADAS LATERALES	1,752,377.58
COP/UTT/09/16	REHABILITACION DE PISOS DE CONCRETO	900,000.00


ING. RAUL MARTINEZ HERNANDEZ
RECTOR


M.C. LAURA O. ZERMEÑO CASAS
DIRECTORA DE ADMINISTRACIÓN Y FINANZAS



Universidad Tecnológica de Torreón

Informe Cuatrimestral
Mayo – Agosto 2017



Universidad Tecnológica de Torreón

CONSEJO DIRECTIVO

ING. JESÚS JUAN OCHOA GALINDO

Secretario de Educación del Estado de Coahuila de Zaragoza

C.P. JOSÉ ANTONIO GUTIÉRREZ JARDÓN

Secretario de Desarrollo Económico y Competitividad del Estado de Coahuila

ING. ISMAEL EUGENIO RAMOS FLORES

Secretario de Finanzas del Estado de Coahuila

LIC. CARLOS EDUARDO CABELLO GUTIERREZ

Secretario de Fiscalización y Rendición de Cuentas

PROFRA. MARÍA DOLORES TORRES CEPEDA

Titular de la Oficina de Servicios Federales de Apoyo a la
Educación en el Estado de Coahuila

M.C. FLAVIO ARTURO STRINGEL GÓMEZ

Director de Administración y Finanzas
Coordinación General de Universidades Tecnológicas y Politécnicas

DR. MAURICIO REYNA LARA

Coordinador Académico y de Desarrollo de la
Coordinación General de Universidades Tecnológicas y Politécnicas

ING. JORGE LUIS MORAN DELGADO

Presidente Municipal del R. Ayuntamiento de Torreón

ING. JOSE ANTONIO MURRA GIACOMAN

Director General de TECMUR, S.A. de C.V.

LIC. LUIS REY DELGADO GARCÍA

Subdirector de Comunicación y Relaciones Públicas
del Grupo LALA, S.A. de C.V.

LIC. MANUEL DE LA PARRA VIESCA

Director General de SEREX del Norte, S.A. de C.V.

SECRETARIO

ING. RAÚL MARTÍNEZ HERNÁNDEZ

Rector de la UTT



Índice

a) Asuntos Académicos	
a.1 Control Escolar.....	1
a.2 Deserción.....	4
a.3 Índice de Reprobación y Aprovechamiento.....	6
a.4 Egresados.....	8
a.5 Docentes.....	12
a.6 Biblioteca.....	18
a.7 Becas.....	20
a.8 Promoción y visitas guiadas.....	26
a.9 Tutorías y Asesorías Académicas.....	27
a.10 Asesorías Psicopedagógicas.....	28
a.11 Comisiones Académicas.....	29
a.12 Uso de Laboratorios y Talleres	30
Eventos Académicos e Institucionales.....	31
b) Asuntos de Extensión Universitaria	
Extensión Universitaria.....	36
b.1 Responsabilidad Social.....	40
b.2 Servicio a la comunidad.....	41
b.3 Prensa y Difusión Institucional.....	46
b.4 Actividades Culturales.....	47
b.5 Actividades Deportivas.....	49
b.6 Servicio Médico.....	54
Eventos de la UTT.....	55
c) Asuntos de Vinculación	
c.1 Visitas, prácticas y estadías.....	58
c.2 Seguimiento de Egresados.....	61
c.3 Servicios Tecnológicos.....	64
c.4 Centro Integral de Negocios.....	66
c.5 Investigación y Desarrollo.....	67
c.6 Vinculación Regional, Nacional e Internacional.....	68
d) Asuntos de Planeación	
d.1 Planes y Programas.....	75
e) Asuntos de Administración y Finanzas	
e.1 Plantilla del Personal.....	76
e.2 Capacitación de la plantilla	76
e.2 Costo por alumno.....	77
e.3 Estado de actividades.....	78
e.4 Estado de situación financiera.....	79



a) Asuntos Académicos

a.1 Control Escolar

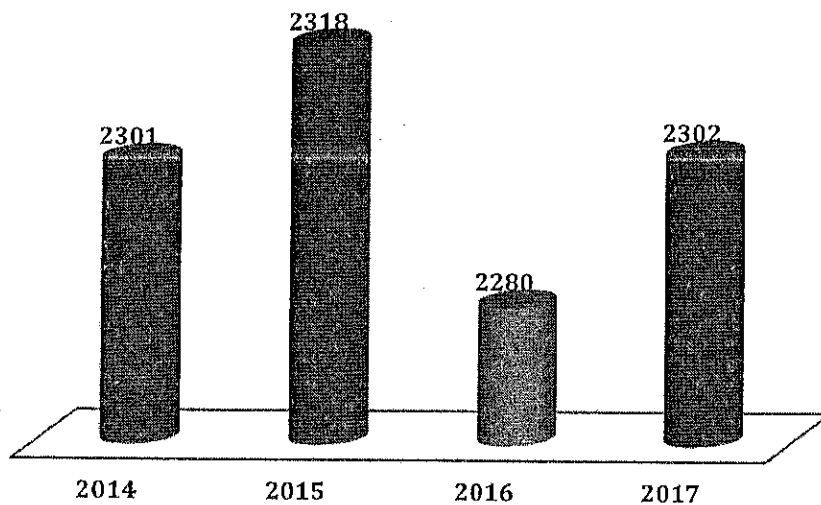
Durante el periodo Mayo – Agosto 2017, se contó con dos fechas de aplicación (20 de Mayo y 08 de Julio) a los alumnos aspirantes a ingresar en Septiembre 2017 por parte del Centro de Evaluación para la Educación Superior (CENEVAL).

MATRÍCULA TOTAL INICIAL POR PROGRAMA EDUCATIVO

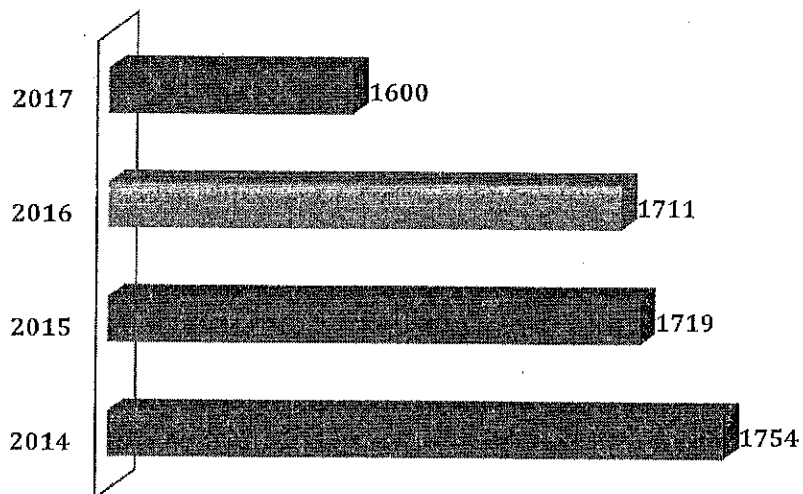
PROGRAMAS EDUCATIVOS	2017	
	H	M
Procesos Industriales Área Manufactura	237	135
Mecatrónica Área Automatización	271	27
Mantenimiento Área Industrial	306	12
Mecánica Área Industrial	118	9
Mecatrónica Área Sistemas de Manufactura Flexible	96	13
Administración Área Administración y Evaluación de Proyectos	108	130
Tecnología de la Información y comunicación Área Redes y Telecomunicaciones	35	15
Tecnologías de la Información y Comunicación Área Sistemas informáticos	73	15
Ingeniería en Tecnologías de la Producción	86	76
Ingeniería en Mantenimiento Industrial	147	6
Ingeniería en Metal Mecánica	36	3
Ingeniería en Mecatrónica	178	14
Ingeniería en Gestión de Proyectos	27	62
Ingeniería en Tecnologías de la Información	50	17
TOTAL	1,768	534



La Matrícula Total Histórica de los periodos Mayo - Agosto, tiene un crecimiento a comparación del año 2016 del 1%

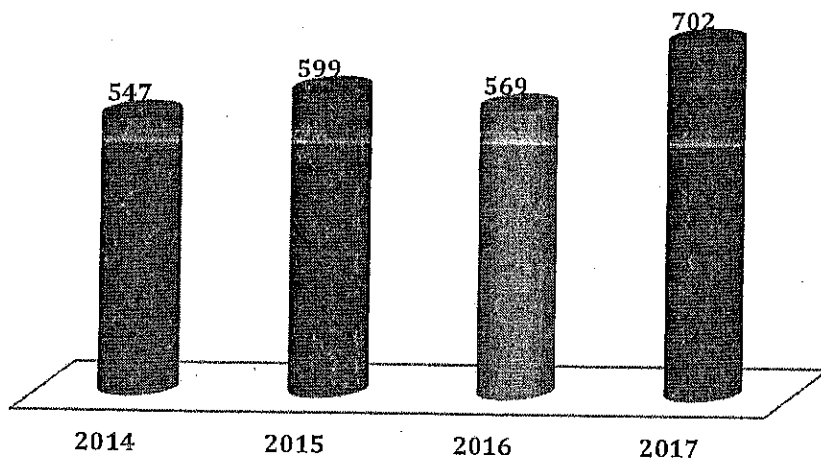


La matrícula de TSU registró una matrícula de 1600 alumnos.





La matrícula de Ingeniería registró un incremento respecto al mismo periodo del año 2016 del 23.37%



Grupos

El total de la matrícula se distribuyó en 148 grupos de los distintos programas educativos en los turnos matutino y nocturno.

GRUPOS POR TURNO

T S U MATUTINO	INGENIERÍA		TOTAL
	VESPERTINO	NOCTURNO	
84	45	19	148



a.2 Deserción

Se presentaron 226 bajas, representando un 9.81% global, del cual el 11.06% se observa en el T.S.U. y 6.98% en Ingeniería.

DESERCIÓN POR CARRERA


PROGRAMA EDUCATIVO	MATRICULA INICIAL		BAJAS		MATRICULA FINAL	
	H	M	H	M	H	M
Procesos Industriales Área Manufactura	237	135	23	10	214	125
Mecatrónica Área Automatización	271	27	45	2	226	25
Mantenimiento Área Industrial	306	12	37	1	269	11
Mecánica Área Industrial	118	9	23	1	95	8
Mecatrónica Área Sistemas de Manufactura Flexible	96	13	6	2	90	11
Administración Área Administración y Evaluación de Proyectos	108	130	5	10	103	120
Tecnologías de la Información y Comunicación Área en Redes y Telecomunicaciones	35	15	0	1	35	14
Tecnologías de la Información y Comunicación Área en Sistemas Informáticos	73	15	7	4	66	11
Ingeniería Tecnologías de la Producción	86	76	1	0	85	76
Ingeniería en Mantenimiento Industrial	147	6	1	0	146	6
Ingeniería Metal Mecánica	36	3	7	0	29	3
Ingeniería en Mecatrónica	178	14	22	1	156	13
Ingeniería en Gestión de Proyectos	27	62	1	3	26	59
Ingeniería en Tecnologías de la Información	50	17	10	3	40	14
TOTAL	1,768	534	188	38	1,580	496

Causas de deserción

Con un 50.88%, se registra el rendimiento académico, como la causa más alta de la deserción, seguido de los problemas familiares.

CAUSAS DE DESERCIÓN

PROGRAMA EDUCATIVO	BAJAS	%
Bajo Rendimiento Académico	115	50.88
Problemas Laborales	26	11.50
Problemas Familiares y Personales	37	16.37
Problemas Económicos	16	7.07
Incumplimiento de expectativas	0	0
Cambio de Escuela	3	1.32
Cambio de Carrera	5	2.21
Causas de Salud	9	3.98
Cambio de Ciudad	6	2.65
Otras	9	3.98
TOTAL	226	99.96





a.3 Índice de Reprobación y Aprovechamiento

En las siguientes tablas se presentan los resultados del rendimiento académico obtenido durante el cuatrimestre a reportar, a través de las tasas de reprobación y aprovechamiento.

TASA DE REPROBACIÓN

PROGRAMAS EDUCATIVOS	PROMEDIO
Procesos Industriales Área Manufactura	11.28
Mecatrónica Área Automatización	15.58
Mantenimiento Área Industrial	9.26
Mecánica Área Industrial	10.12
Mecatrónica Área Sistemas de Manufactura Flexible	6.91
Administración Área Administración y Evaluación de Proyectos	5.66
Tecnología de la Información y comunicación Área Redes y Telecomunicaciones	0.60
Tecnologías de la Información y Comunicación Área Sistemas informáticos	7.44
Ingeniería en Tecnologías de la Producción	0.10
Ingeniería en Mantenimiento Industrial	3.31
Ingeniería en Metal Mecánica	10.49
Ingeniería en Mecatrónica	16.90
Ingeniería en Gestión de Proyectos	6.15
Ingeniería en Tecnologías de la Información	6.36
TOTAL	7.87



En la siguiente tabla se muestra el resultado en cuanto al aprovechamiento escolar de cada uno de los Programas Educativos durante el cuatrimestre.

APROVECHAMIENTO ESCOLAR

PROGRAMA EDUCATIVO	PROMEDIO
Procesos Industriales Área Manufactura	88
Mecatrónica Área Automatización	84
Mantenimiento Área Industrial	86
Mecánica Área Industrial	85
Mecatrónica Área Sistemas de Manufactura Flexible	88
Administración Área Administración y Evaluación de Proyectos	91
Tecnologías de la Información y Comunicación Área en Redes y Telecomunicaciones	92
Tecnologías de la Información y Comunicación Área en Sistemas Informáticos	90
Ingeniería Tecnologías de la Producción	90
Ingeniería en Mantenimiento Industrial	87
Ingeniería Metal Mecánica	86
Ingeniería en Mecatrónica	85
Ingeniería en Gestión de Proyectos	87
Ingeniería en Tecnologías de la Información	85

El promedio general para este cuatrimestre fue de: 87.42



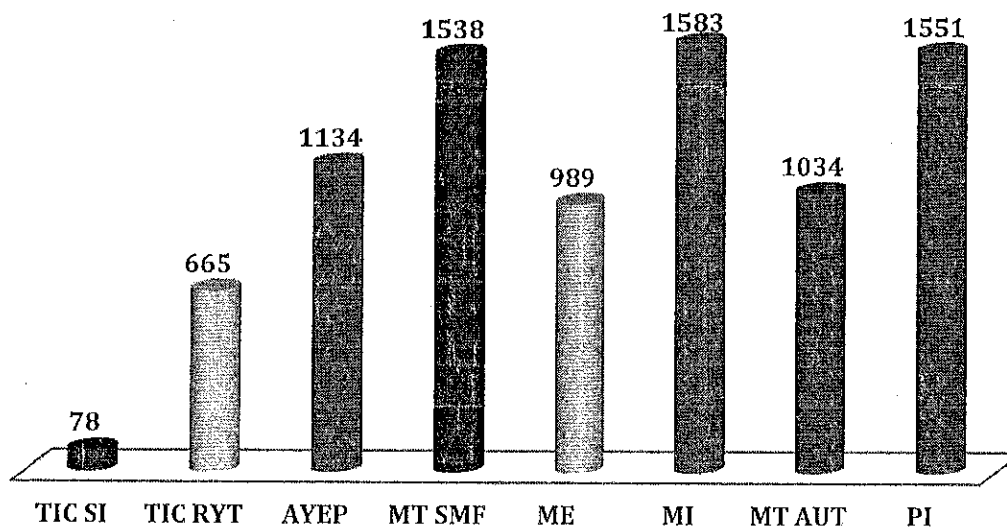
a.4 Egresados

Al concluir el periodo cuatrimestral, se contabilizó la generación "C" como parte de la 21ª Generación, registrando un total de 468 egresados; acumulando hasta la fecha 8,572 alumnos en la modalidad de Técnico Superior Universitario.

EGRESADOS DE T.S.U. ACUMULADOS POR PROGRAMA EDUCATIVO

PROGRAMA EDUCATIVO	21ª 'C'	
	H	M
Procesos Industriales Área Manufactura	28	53
Mecatrónica Área Automatización	52	9
Mantenimiento Área Industrial	93	4
Mecánica Área Industrial	32	3
Mecatrónica Área Sistemas de Manufactura Flexible	37	6
Administración Área Administración y Evaluación de Proyectos	26	62
Tecnologías de la Información y Comunicación Área en Redes y Telecomunicaciones	19	10
Tecnologías de la Información y Comunicación Área en Sistemas Informáticos	26	8
TOTAL	313	155

EGRESADOS DE TECNICO SUPERIOR UNIVERSITARIO ACUMULADOS HASTA AGOSTO 2017





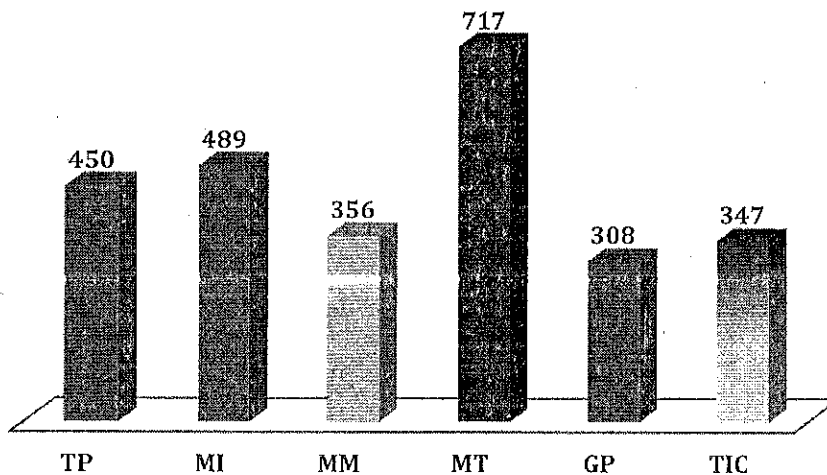
Egresados de Ingeniería

Se consideró a los 79 egresados de la Generación 15^a de Ingeniería, por lo que la modalidad de Ingeniería registró un total acumulando de 2,667 egresados a la fecha.

EGRESADOS ACUMULADOS POR PROGRAMA EDUCATIVOS

PROGRAMA EDUCATIVO	15 ^a	
	H	M
Ingeniería Tecnologías de la Producción	15	14
Ingeniería en Mecatrónica	44	5
Ingeniería en Tecnologías de la Información	1	0
TOTAL	60	19

EGRESADOS DE INGENIERÍA ACUMULADOS HASTA AGOSTO 2017





Eficiencia Terminal

En este concepto, la matrícula inicial de alumnos de primer ingreso de las generaciones en mención fue de 1,115 estudiantes en ambas modalidades; egresando 503 estudiantes, que representan el 45% de eficiencia terminal en su cohorte generacional, los 44 restantes son reincorporaciones de diferentes generaciones.

COHORTE GENERACIONAL 21^a "C" EN TSU Y 15^a EN INGENIERÍA

PROGRAMA EDUCATIVO	INICIAL		EGRESO		%	
	H	M	H	M	H	M
Procesos Industriales Área Manufactura	76	99	27	51	35.53	51.52
Mecatrónica Área Automatización	139	14	52	9	37.41	64.29
Mantenimiento Área Industrial	201	8	90	4	44.78	50.00
Mecánica Área Industrial	69	5	32	3	46.38	60.00
Mecatrónica Área Sistemas de Manufactura Flexible	107	12	34	6	31.78	50.00
Administración Área Administración y Evaluación de Proyectos	41	87	24	55	58.54	63.22
Tecnologías de la Información y Comunicación Área en Redes y Telecomunicaciones	83	31	17	9	20.48	29.03
Tecnologías de la Información y Comunicación Área en Sistemas Informáticos	48	19	24	7	50	36.84
Ingeniería en Tecnologías de la Producción	17	17	12	14	70.58	82.35
Ingeniería en Mecatrónica	40	2	31	2	77.50	100
TOTAL	821	294	343	160	41.77	54.42




Titulación

Al mes de agosto se cuentan con 7,880 de egresados titulados en T.S.U., el cual representa un 98% de las generaciones en mención.

TASA DE TITULACIÓN TÉCNICOS SUPERIORES UNIVERSITARIOS

GENERACIÓN	EGRESADOS	TITULADOS	TASA
Primera	101	88	87%
Segunda	63	46	73%
Tercera	114	80	70%
Cuarta	54	41	76%
Quinta	237	204	86%
Sexta	76	58	76%
Séptima	301	275	91%
Octava	307	288	94%
Novena	426	344	81%
Décima	452	375	83%
Décima primera	447	447	100%
Décima segunda	384	384	100%
Décima tercera	389	389	100%
Decima cuarta	416	416	100%
Décima quinta	651	651	100%
Décima sexta	621	621	100%
Decima séptima	577	577	100%
Décima octava	765	765	100%
Décima novena	743	743	100%
Vigésima	756	756	100%
Vigésima primera	692	692	100%
TOTAL	8,572	8,428	98%

En lo que respecta a la modalidad de Ingeniería se cuentan con 2,667 egresados titulados hasta la fecha, representando el 100%.



a.5 Docentes

La Plantilla de profesores para este cuatrimestre se conforma por 165 en total, de los cuales 104 son Profesores de Asignatura, (P.A.) 61 Profesores de Tiempo Completo (P.T.C.)

PERSONAL DOCENTE

PROGRAMA EDUCATIVO	P.T.C.		P.A.	
	H	M	H	M
Procesos Industriales Área Manufactura	4	4	23	10
Mecatrónica Área Automatización	7	3	8	9
Mantenimiento Área Industrial	8	2	12	6
Mecánica Área Industrial	9	1	1	0
Mecatrónica Área Sistemas de Manufactura Flexible	5	0	7	8
Administración Área Administración y Evaluación de Proyectos	2	4	6	5
Tecnologías de la Información y Comunicación Área en Redes y Telecomunicaciones	9	3	5	4
TOTAL	44	17	62	42

En las siguientes tablas se muestran tanto la experiencia laboral y docencia como el nivel de estudios del personal docente

**AÑOS DE EXPERIENCIA LABORAL Y DOCENCIA
DEL PERSONAL DOCENTE**

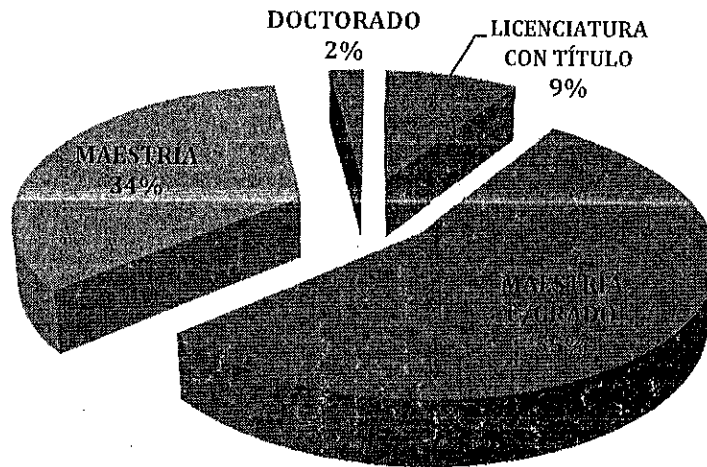
AÑOS	LABORAL				DOCENTE			
	P.T.C.		P.A.		P.T.C.		P.A.	
	H	M	H	M	H	M	H	M
0-1	7	3	11	9	0	0	18	10
2-3	7	4	14	9	11	7	6	12
4-7	14	4	11	12	9	0	16	14
8-11	9	2	6	6	14	8	8	4
12-15	3	2	5	3	7	0	6	1
16-22	3	2	9	2	2	2	3	1
MÁS DE 22	1	0	6	1	1	0	5	0
TOTAL	44	17	62	42	44	17	62	42

P.T.C.= Profesores de Tiempo Completo
P.A.= Profesores de Asignatura

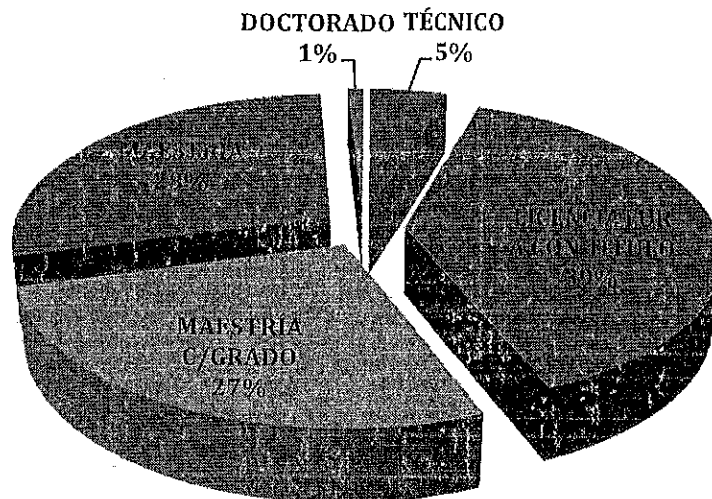
NIVEL DE ESTUDIOS DEL PERSONAL DOCENTE

NIVEL DE ESTUDIOS	PROFESOR DE TIEMPO COMPLETO		PROFESOR DE ASIGNATURA	
	H	M	H	M
TÉCNICO	0	0	4	1
LICENCIATURA CON TÍTULO	2	2	42	28
MAESTRÍA	41	15	15	13
DOCTORADO	1	0	1	0
TOTAL	44	17	62	42

PERFIL DE PROFESOR DE TIEMPO COMPLETO



PERFIL DE PROFESOR DE ASIGNATURA



Mejoramiento del personal académico


Durante el periodo Mayo - Agosto, se impartieron 4 cursos para el personal docente, registrando un total de 38 horas de capacitación, como se describe en la siguiente tabla:

CURSOS IMPARTIDOS AL CUERPO DOCENTE

NOMBRE DEL CURSO	# ASISTENTES	HORAS
Inducción a laboratorio de estudio de trabajo y manufactura	4	4
PLC Básico	8	30
Programación y manejo de DRONES	1	2
Uso del desfibrilador	7	2
TOTAL	20	38

P.T.C.= Profesores de Tiempo Completo


P.A.= Profesores de Asignatura



CUERPOS ACADÉMICOS

Expo Ciencias Coahuila 2017

El 12 de Mayo de 2017, en la Unidad Deportiva de Torreón, asistió el MC Julio Cesar Dorado Espino como Jurado; en dicha expo se presentó documentación de los proyectos a participar y la exposición de cada uno de los participantes, además, la empresa Peñoles, Lala, Carnes Laguna, entre otras, fueron patrocinadores de gran número de Proyecto.



Evento Nacional Estudiantil de Innovación Tecnológica.

El 25 de Mayo en la ciudad de San Pedro de las Colonias, Coahuila, asistió el PTC Ing. Juan Carlos Castellanos Meza como evaluador



Jurado en el ITL

El Instituto Tecnológico de La Laguna fue sede de la Feria de Innovación y Emprendimiento 2017 organizada por el Capítulo Universitario Coparmex ITL, la cual se desarrolló el 12 de junio del 2017, en el Departamento de Gestión Tecnológica y Vinculación en coordinación con las empresas Peñoles, Lala, Cimaco, Carmona Impresores y Espada Gaucha.

El objetivo de la feria fue promover e incentivar a los jóvenes que se encuentran cursando sus estudios de educación media superior, el deseo de continuar su formación académica a nivel licenciatura mediante el desarrollo de proyectos que fusionen las aptitudes y conocimientos a fin de esclarecer sus dudas respecto a su desarrollo profesional.

La PTC Cristela López Hernández acudió en representación de la UTT como Jurado.



Trigésima reunión Internacional de Verano de potencia, aplicaciones industriales y exposición Industrial IEEE 2017 Sección México.

Del 16 al 22 de Julio en la ciudad de Acapulco, Guerrero se participó en la Trigésima Reunión Internacional de Verano con la Ponencia: Sistema de Riego automatizado y controlado de forma remota: "Teleriego", por los PTC M.C. Juan Manuel Campos Acosta M.C. Simón Pedro Tovar Emiliano y los alumnos Jesús E. Rivera Medina y Francisco de Alba Vela.



a.6 Biblioteca

Durante el periodo reportado, se alcanzó 4 libros por alumno considerando el total de la matrícula que incluye los dos turnos. A continuación se detalla el total de ejemplares por alumno y carrera, así como su distribución por área de conocimiento.

DISTRIBUCIÓN DE ACERVO BIBLIOGRÁFICO

ACERVO	PI	MA	MI	ME	MT	AEP	TIC	TII	ITP	IMI	IMM	IMT	IGP	ITIG	OTROS	TOTAL
Libros	2749	1560	1377	1673	456	824	444	60	136	70	127	205	198	70	554	10503
Títulos	1231	572	492	705	209	526	240	33	71	43	62	94	97	32	480	4887
Ejemplares por títulos	2.23	2.73	2.80	2.37	2.18	1.57	1.85	1.82	1.92	1.63	2.05	2.18	2.04		1.15	2.15
Total de Alumnos	372	298	318	127	109	238	50	88	162	153	39	192	89	67		2302
Libros por Alumnos	7.39	5.23	4.33	13.17	4.18	3.46	8.88		0.84	0.46	3.26	1.07	2.22	1.04		4.56

ACERVO BIBLIOGRÁFICO POR ÁREA DE CONOCIMIENTO

TÍTULOS	PI	MA	MI	ME	MT	AEP	TIC	TII	ITP	IMI	IMM	IMT	IGP	ITIG	OTROS	TOTAL
Ciencias Básicas	320	145	115	190	55	75	107	17	9	3	11	13	2	13	73	1148
Conocimientos Técnicos	599	328	254	336	112	384	118	5	42	26	21	44	72	18	145	2504
Lenguajes y Métodos	220	78	93	139	35	39	9	4	13	4	3	28	4	1	85	755
Formación Sociocultural	92	21	30	40	7	28	6	7	7	10	27	9	19	0	177	480
TOTAL	1231	572	492	705	209	526	240	33	71	43	62	94	97	32	480	4887

EJEMPLARES POR EDICIÓN Y ÁREA DE CONOCIMIENTO

LIBROS	LIBROS EDITADOS DENTRO DE LOS 3 AÑOS ANTERIORES	LIBROS EDITADOS CON MAS DE TRES AÑOS	TOTAL
Ciencias Básicas	219	1950	2169
Conocimientos Técnicos	422	5769	6191
Lenguajes y Métodos	58	601	659
Formación Sociocultural	84	1400	1484
TOTAL	783	9720	10503



BIBLIOTECA DIGITAL

REVISTAS	NUEVAS SUSCRIPCIONES
Biblioteca Digital	EBSCO y GALE

En este periodo escolar se encontraron a disposición de los alumnos 378 videos de opción general, de los cuales 226 son de disco compacto y 4 cursos en cd's y los restantes son VHS.

Se han realizaron 422 préstamos a domicilio de libros en el cuatrimestre, aparte 8 préstamos de videos al alumnado.





a.7 Becas

A través de la Subdirección de Servicios Académicos, la Universidad otorgó 367 Académicas, 40 Alimenticias y 300 de Manutención; 8 Apoyo para Transporte y 25 en la Solidaria. En total se otorgaron Becas al 32.14% de los alumnos inscritos en el periodo reportado.

BECAS OTORGADAS POR PROGRAMA EDUCATIVO

PROGRAMA EDUCATIVO	MANUTENCIÓN		ACADEMICA		TRANSPORTE COAHUILA		ALIMENTICIA		SOLIDARIA UTT		TOTAL	
	H	M	H	M	H	M	H	M	H	M	H	M
Procesos Industriales Área Manufactura	26	38	33	24	0	0	5	2	1	2	65	66
Mecatrónica Área Automatización	40	8	46	11	0	0	4	2	3	0	93	21
Mantenimiento Área Industrial	19	1	31	1	0	0	6	0	2	1	58	3
Mecánica Área Industrial	16	1	11	2	0	0	4	1	1	0	32	4
Mecatrónica Área Sistemas de Manufactura Flexible	10	3	30	3	0	0	3	1	0	0	43	7
Administración Área Administración y Evaluación de Proyectos	8	13	10	35	0	0	2	4	0	3	20	55
Tecnologías de la Información y Comunicación Área Redes y Telecomunicaciones	1	2	5	7	0	0	0	0	0	0	6	9
Tecnologías de la Información y Comunicación Área Sistemas Informáticos	11	4	12	3	0	0	3	3	0	3	26	13
Ingeniería Tecnologías de Producción	8	14	9	14	0	0	0	0	0	0	17	28
Ingeniería Mantenimiento Industrial	11	1	18	0	0	0	0	0	0	0	29	1
Ingeniería Metal Mecánica	11	2	10	0	1	2	0	0	1	0	23	4
Ingeniería Mecatrónica	22	3	11	0	2	0	0	0	4	1	39	4
Ingeniería Gestión de Proyectos	4	16	9	19	0	1	0	0	0	0	13	36
Ingeniería en Tecnologías de la Información	4	3	9	4	2	0	0	0	1	2	16	9
TOTAL	191	109	244	123	5	3	27	13	13	12	480	260



**% DE BECAS OTORGADAS
POR PROGRAMA EDUCATIVO**

PROGRAMA EDUCATIVO	MATRÍCULA	BECAS TOTALES	%
Procesos Industriales Área Manufactura	372	131	35.21
Mecatrónica Área Automatización	298	114	38.25
Mantenimiento Área Industrial	318	61	19.18
Mecánica Industrial	127	36	28.34
Mecatrónica Área Sistemas de Manufactura Flexible	109	50	45.87
Administración Área Administración y Evaluación de Proyectos	238	75	31.51
Tecnologías de la Información y Comunicación Área Redes y Telecomunicaciones	50	15	30
Tecnologías de la Información y Comunicación Área Sistemas Informáticos	88	39	44.31
Ingeniería Tecnologías de Producción	162	45	27.77
Ingeniería Mantenimiento Industrial	153	30	19.60
Ingeniería Metal Mecánica	39	27	69.23
Ingeniería Mecatrónica	192	43	22.39
Ingeniería Gestión de Proyectos	89	49	55.05
Ingeniería Tecnologías de la Información	67	25	37.31
TOTAL	2,302	740	32.14

Transporte

El servicio de transporte aumento el número de servicios al iniciar este cuatrimestre como se detalla en el siguiente cuadro, otorgado a los alumnos de ambos turnos y se realiza de la siguiente manera:

SERVICIO DIARIO DE TRANSPORTE

TURNOS	RUTAS	CD	ALUMNOS
Matutino	9	Torreón	288
	3	Lerdo y Gómez Palacio Durango	91
	2	Fco. I Madero	56
	1	San Pedro	11
	1	Matamoros	19
Nocturno	3	Torreón - Lerdo Durango	195
	1	Gómez Palacio, Dgo.	
Hasta 660 alumnos diariamente			

Reconocimiento por aprovechamiento escolar periodo de Enero-Abril 2017

NIVEL	PROGRAMA EDUCATIVO	NOMBRE DE LOS ALUMNOS
TSU	AYEP	ANA MELISSA BARROSO DIAZ
		MARIA GUADALUPE LUNA FLORES
		WENDY NAYELI GUZMAN MERCADO
		ALEXIA ABIGAIL GONZALEZ SOTO
		SANDIBEL RODRIGUEZ GARCÍA
		DANA GRACIELA AVILA RODRIGUEZ
		SAN JUANITA NAVARRO FLORES
INGENIERÍA	GESTIÓN DE PROYECTOS	ANGEL IVAN IBARRA GARCÍA
		VALENTE ARTURO ENRIQUEZ DE LEON
		ROMULO EMMANUEL ROMO DAVILA
TSU	MECATRONICA ÁREA AUTOMATIZACIÓN	ALDO GABRIEL OAXACA VARELA
		DANIELA CABRERA GUTIERREZ
		RUBEN ALEJANDRO ROMERO GODOY
		ANA ELVIRA SANCHEZ MONTELLANO
		SERGIO MIGUEL ARGUIJO GARAY
		EDUARDO SALAZAR SANTACRUZ
		CARLOS JESUS AGUILERA ESCOBEDO



NIVEL	PROGRAMA EDUCATIVO	NOMBRE DE LOS ALUMNOS
TSU	MECATRONICA SISTEMAS DE MANUFACTURA FLEXIBLE	FERNANDO RIOS NAVA
		MARIO ALFREDO GOMEZ RAMIREZ
INGENIERÍA	MECATRONICA	FERNANDO ALBERTO LEAL ROMAN
		JUAN RAMON REYES VILLALOBOS
		MANUEL IVAN OLIVARES BANDA
		JULIO CESAR ESPIRICUETA LLANAS
TSU	MECÁNICA ÁREA INDUSTRIAL	JESUS ARIEL SAAVEDRA VILLA
		MIGUEL ANGEL OLGUIN RAMIREZ
		ALONSO AVALOS JUAREZ
		LUIS ANGEL RANGEL MONTEJANO
		ABIGAIL CHAVEZ VILLAVICENCIO
		MIGUEL ANGEL DUQUE HERRERA
INGENIERÍA	METAL MECÁNICA	ALEJANDRO ARTEMIO ORDAZ ORTIZ
		DAVID ANTONIO MARTINEZ URQUIZO
TSU	MANTENIMIENTO ÁREA INDUSTRIAL	SAUL HERNANDEZ ÁLAMOS
		RICARDO BARRAZA CHAVARRIA
		JESUS ISRAEL SANCHEZ OLVERA
		ADOLFO HERNANDEZ CHAVERO
		SAMUEL HERNANDEZ RAMIREZ
		MARIO ALBERTO ROSAS FRAYRE
		ALONSO FABIAN HERNANDEZ MAGOS
INGENIERÍA	MANTENIMIENTO INDUSTRIAL	JOSE ARMANDO PARGA GARCÍA
TSU	PROCESOS INDUSTRIALES	DEYANIRA MONSERRAT ACOSTA LUNA
		MIGUEL ANGEL SALAS OLIVARES
		DIEGO IVAN BLANCO BERLANGA
		DIANA ESTEFANIA DAVILA MARTINEZ
		DANIEL ISAIAS MARTINEZ HERNANDEZ
		JESSICA SULEYMA ESPINOZA ROJAS
		CARLOS ALEJANDRO MONTELONGO FLORES
		VICTORIA ALEJANDRA PERALES CASTAÑEDA
		CLAUDIA IVONNE SOTO NUÑEZ
		PERLA PATRICIA LOPEZ MEZA
		CECILIA RAMIREZ AREVALO
		JOSE FRANCISCO CASTAÑEDA FRANCO
INGENIERÍA	TECNOLOGIAS DE LA PRODUCCIÓN	ALEJANDRA FLORES MONTOYA
		ARELY MICHEL ALVAREZ MORALES
		MARCO SEBASTIAN RODRIGUEZ GONZALEZ
		EVELIN RIVERA CRUZ
		MILTON ANTONIO CHAVERO GARCÍA

TSU	TICS REDES Y TELECOMUNICACIONES	ANA LILIAN MARIN CASTAÑEDA
		VICTOR MANUEL GARCIA IBARRA
TSU	TICS SISTEMAS INFORMÁTICOS	HECTOR MIGUEL SOTO HERNANDEZ
		JOSE CARLOS MARRUFO VAZQUEZ
		GABRIEL ARMANDO RIOS MORALES
		ERICK SAMUEL GUERRERO ARREOLA
INGENIERÍA	TECNOLOGIAS DE LA INFORMACIÓN	WILVARDO RAMIREZ COLUNGA
		JOSUE RACIEL RUEDA RODRIGUEZ
		ANEL ESTEFANIA DE LA CRUZ AGUILAR

Reconocimiento CIESLAG 2017

El pasado 03 de mayo por parte del CIESLAG, la Universidad Tecnológica de Torreón fue galardonada con el Reconocimiento al Mérito por Responsabilidad Social, efectuado en el Teatro Alberto M. Alvarado en la ciudad de Gómez Palacio, Durango a la Lic. Dafne Herrera Mancilla y alumna Jaqueline Pérez; Mérito Académico fueron reconocidos nuestros alumnos Mario Alfredo Gómez Ramírez y Nely Karina Guzmán Mercado. En Responsabilidad Social nuestra estudiante Jaqueline Pérez Miranda.






Reconocimiento ANFEI

En el marco de la XLIII Conferencia Nacional de Ingeniería en la ANFEI (Asociación Nacional de Facultades y Escuelas de Ingeniería), efectuada en la ciudad de Aguascalientes, la asociación realizó la ceremonia entrega de reconocimientos a los mejores egresados de Ingeniería del País 2015-2016, siendo en esta ocasión el Alumno Egresado de Ingeniería en Tecnologías de la Información Ing. Antonio López Domínguez el galardonado por parte la Universidad Tecnológica de Torreón el pasado 09 de Junio.

Movilidad Estudiantil

Directivos de la Universidad Tecnológica de Torreón se reúnen con los próximos becarios del Programa Movilidad Estudiantil Internacional; en esta ocasión 11 de nuestros mejores alumnos continuarán su preparación con una Licencia en Francia y Canadá, en dicha reunión estuvieron acompañados por sus padres.



Premio Municipal a la Juventud

Convocada por las Autoridades Municipales, este año se otorgó a tres personas de la UTT; acudiendo en el 4to piso de la Plaza Mayor los estudiantes galardonados fueron:



a.8 Promoción y visitas guiadas

Dentro de la misma promoción que se efectúa con las instituciones de educación media superior, se llevaron a cabo las visitas guiadas a la Universidad Tecnológica de Torreón, las cuales consisten en recibir a los alumnos de los bachilleratos, y ofrecerles un recorrido por las instalaciones de la Institución, así como proporcionarles la información de los diferentes programas educativos que se imparten.

Promoción

- Se realizó una visita a la empresa John Deere el pasado 25 de Mayo; con la finalidad de promocionar a la Universidad en un stand.
- Alumnos del CECyTEC realizaron una visita a los laboratorios donde realizaron prácticas en SOFTWARE SOLIDWORKS el pasado 06 de junio.



a.9 Tutorías y Asesorías Académicas

El programa de Tutorías que ofrece la Universidad es para apoyo a los alumnos en los aspectos relacionados con su desarrollo académico y personal, se continúa este proyecto con el apoyo del Personal Académico de cada uno de los programas educativos, para que facilite el tránsito del alumno por la Universidad desde su ingreso hasta su egreso.

Así mismo, también se lleva a cabo el Programa de Asesorías Académicas, impartidas por los docentes de los diferentes programas educativos, como medida para disminuir la deserción, principalmente lo que concierne al bajo rendimiento.

ASESORÍAS ACADÉMICAS

PROGRAMA EDUCATIVO	HORAS	ALUMNOS ATENDIDOS
Procesos Industriales Área Manufactura	60	865
Mantenimiento Área Industrial	120	490
Mecánica Área Industrial	23	113
Mecatrónica Área Sistemas de Manufactura Flexible	68	199
Administración Área Administración y Evaluación de Proyectos	33	79
Tecnologías de la Información y Comunicación Área Redes y Telecomunicaciones	15	67
TOTAL	319	1,813

a.10 Asesorías Psicopedagógicas

La Universidad brindó apoyo psicopedagógico por medio de la Subdirección de Servicios Académicos a los alumnos que fueron canalizados por parte de los tutores de grupo de cada Programa Educativo. En la tabla siguiente se presenta la atención brindada a los alumnos.

TEST Y APOYO DE SERVICIOS ACADÉMICOS

PROGRAMA EDUCATIVO	TEST		ASESORIAS	
	PSICOMETRICOS		PSICOPEDAGOGICAS	
	ALUMNOS	HORAS	ALUMNOS	HORAS
Procesos Industriales Área Manufactura	42	56	3	5
Mecatrónica Área Automatización	19	25	5	9
Mantenimiento Área Industrial	16	21	0	0
Mecánica Área Industrial	10	13	0	0
Mecatrónica Área Sistemas de Manufactura Flexible	13	17	0	0
Administración Área Administración y Evaluación de Proyectos	9	12	3	7
Tecnologías de la Información y Comunicación Área Redes y Telecomunicaciones	6	8	1	1
Tecnologías de la Información y Comunicación Área Sistemas Informáticos	0	0	2	6
Ingeniería Metal Mecánica	0	0	2	7
TOTAL	115	152	16	35



a.11 Comisiones académicas

PERSONA COMISIONADA		LUGAR	FECHA	OBJETIVO
NOMBRE(S)	PE			
MC Gustavo Adame Gutiérrez	Mantenimiento y Mecánica Industrial	UT de Querétaro	14, 15 Y 16 de Mayo	Acompañar al grupo de alumnos al examen final de selección de programa de movilidad estudiantil México-Francia
Dr. Ramón Heredia Martínez	Procesos Industriales Área Manufactura	San Pedro de las Colonias, Coahuila	24 de Mayo	Acudir a reunión con directivos de UTC.
Dr. Ramón Heredia Martínez	Procesos Industriales Área Manufactura	Cd Mexico	29 de Mayo	Asistir a la IV Sesión del Comité de Administración y Gestión Institucional de los CIEES.
MC Gabriela Berlanga Reyes	Mecatrónica	Aguascalientes, Ags.	Del 7 al 09 de Junio	XLIII ASAMBLEA GENERAL ORDINARIA DE LA ANFEI (Asociación Nacional de Facultades y Escuelas de Ingeniería)
MC Gerardo Delgado Salazar	Secretario Académico	Monterrey, Nuevo León	1° de Julio	Asistir como invitado por parte de la UT de Nuevo León y (FIME) Facultad de Ingeniería Mecánica y Eléctrica a la celebración del Día del Ingeniero.
MC Gerardo Delgado Salazar	Secretario Académico	Aguascalientes, Ags.	18 y 19 de agosto	Acompañado por el Ing. Manuel Medrano León, asistieron a reunión de trabajo con el área académico de Inglés de la UT Retoño de Ags.



MC Gabriela Berlanga Reyes	Mecatrónica	Saltillo, Coahuila	31 de Agosto	Reunión ANFEI (Asociación Nacional de Facultades y Escuelas de Ingeniería) con Directores Región II
----------------------------	-------------	--------------------	--------------	---

PROPORCIÓN DE ALUMNOS POR COMPUTADORA

EQUIPO DISPONIBLE	MATRÍCULA	ALUMNOS / COMPUTADORA
674	2,302	3

a.12 Uso de Laboratorios y Talleres

HORARIO NORMAL	MAYO	JUNIO	JULIO	AGOSTO
	340	448	200	309

UTILIZACION DE LOS CENTROS DE CÓMPUTO

P.I.	M.A	M.I	ME	MT	AYEP	TIC's
168	100	48	160	50	64	121

EVENTOS ACADÉMICOS E INSTITUCIONALES

En el periodo cuatrimestral de Mayo - Agosto 2017, los Programas Educativos en general realizan eventos académicos para dar realce a las actividades extracurriculares de las materias impartidas en cada especialidad, por ese motivo se realizó lo siguiente:

Conferencias:

- Alumnos de todas las carreras asistieron a la plática "MI PRIMER VOTO" convocada por el IEC y la Contraloría de la UTT, con el objetivo de concientizar a los alumnos sobre la importancia de ejercer el voto, efectuada este 19 de mayo.
- Fomentar el liderazgo en los alumnos por el Lic. Arturo Aranda llevada a cabo el 23 de Mayo a los alumnos de AYEP de 3er cuatrimestre.
- Conferencia "Movilidad Internacional una experiencia de vida "Transmitir la información y experiencia vivida durante el proceso de sus estudios en Francia por TSU Mariana Barraza González y TSU Valeria Valdez Canales de Procesos Industriales el 25 de Mayo.
- Que los alumnos de la carrera se interesen en conocer otras culturas, específicamente sobre la cual está enfocado el programa de Movilidad Internacional de UTT por el Lic. Luis Solares.
- Proporcionar información sobre la planificación familiar, Dr. Juan Bautista Martínez Aguilar.

SEMANA UNIVERSITARIA INTEGRAL

Lunes 22

09:00 hrs. Bienvenida
 09:05 hrs. Acto cívico
 09:35 hrs. Mensaje del Rector M. Raúl Martínez Hernández
 09:45 hrs. Entrega a la Institución de trofeos otorgados por los equipos representativos futbolísticos y deportivos convocados en el Encuentro Regional y Nacional Universitario de "Mecatrónica" en el mes de mayo del 2017.
 10:00 hrs. Conferencia "Los líderes que México necesita" impartida por el Lic. Luis Ray Delgado García, Subdirector de Recursos Humanos del Grupo UTT.
 Lugar: cancha de usos múltiples.
 18:45 hrs. Bienvenida
 18:50 hrs. Mensaje del Rector M. Raúl Martínez Hernández
 19:30 hrs. Conferencia "Fútbol Profesional: Mito del Fútbol" impartida por el Lic. Israel Navarro Aguilar, Director y socio fundador HERRERA Soluciones Empresariales S.L.
 Lugar: cancha de usos múltiples.

Lunes 22

MECATRÓNICA

12:00 hrs. Conferencia "Retos y desafíos de la mecatrónica en el desarrollo de la industria" impartida por el Dr. Ad. Roberto Viquez Rueda.
 Lugar: Auditorio de Vinculación
 17:00 - 21:00 hrs. Torneo relámpago Mecatrónica
 Lugar: cancha fútbol uruguayo

Martes 23

AYEP

09:00 hrs. Conferencia Magistral "La importancia del factor humano para la competitividad" impartida por el Dr. Pedro Rafael León López.
 Lugar: cancha de usos múltiples para toda la comunidad universitaria.
 09:00 hrs. Conferencia "La Misión de un Líder Empresarial" impartida por Juan Carlos López, CEO de HERRERA Soluciones Empresariales.
 Lugar: Auditorio de Vinculación
 11:50 hrs. Edificios de Gestión Africo
 Lugar: cancha de usos múltiples.
 18:00 hrs. Conferencia "Valores y principios fundamentales en un emprendedor" impartida por la Lic. Mariana Rodríguez.
 19:00 hrs. Póker El Mejor jugador.
 Lugar: Auditorio de Vinculación.

TIC'S

10:00 hrs. Conferencia "La Visión de un Líder Empresarial" impartida por Juan Carlos López, CEO de HERRERA Soluciones Empresariales.
 11:00 hrs. Póker "Por qué UTT"
 Lugar: Auditorio de Vinculación.
 18:00 hrs. Conferencia "Software libre aplicado a proyectos de enseñanza e investigación" impartida por Ing. Guillermo Valdez Lugo, CENAFIBO.
 19:00 hrs. Póker "Por qué UTT"
 Lugar: Auditorio de Vinculación.

TORNEO DEPORTIVO

del 22 al 26 de mayo

DISCIPLINAS

Fútbol Uruguayo varonil y femenil, Vóleybol Mixto, Basquetbol Mixto, Ajedrez, Atletismo y Huevo ran derby.

INSCRIBETE YA!
 Coordinación Deportiva UTT





➡ **Miércoles 24**
MTTO./MECÁNICA

11:30 hrs. Conferencia "La innovación, factor fundamental en la productividad" impartida por H.C. Delfino Napoleón Aguilar Cruz

Lugar: Auditorio de Vinculación

18:00 hrs. Conferencia "El Manejamiento Práctico y su implementación en la Industria Regional" impartida por Ing. Héctor Javier Ureano Hernández

Lugar: Auditorio de Vinculación

➡ **Jueves 25**
PROCESOS

09:00 hrs. Conferencia "Visión del Internacional, una experiencia de Vite" impartida por TSJ Valeria Veldes Canales y TSJ Mariana Barrera González

11:00 hrs. Rikela "Juntos contra Erogro" coautorías por Luis Salinas

Lugar: Auditorio de Vinculación

18:00 hrs. Conferencia "Planificación familiar" impartida por el Dr. Juan Bautista Martínez Aguilar

Lugar: Auditorio de Vinculación

Viernes 26 ←
CONVIVENCIA
general

Turno Matutino

10:00 hrs. Presentación Grupo Musical UTT

10:15 hrs. Presentación del Grupo Norteño del Instituto Tecnológico de San Pedro

10:55 hrs. Presentación del Grupo "Pikto"

12:00 hrs. Premiación de Torneo Interno

Lugar: Lancha de usos múltiples

Turno Vespertino


18:00 hrs. Presentación del Grupo "Salón 213"

18:40 hrs. Presentación Banda de Rock

Universidad LaSalle

Lugar: Lancha de usos múltiples

No faltes
¡Participa!



¡Vivela!
celebración

del 22 al 26 de mayo 2017



▪ **Conferencia "Nafinsa"**


Realizada para los alumnos de la Carrera de Administración Área Administración y Evaluación de Proyectos, estuvo a cargo del CP Emilio Castañeda de la Nacional Financiera el 07 de junio en la UTT.

▪ **Conferencia "Trámites de Programas de Gobierno"**

Realizada para los alumnos de la Carrera de Administración Área Administración y Evaluación de Proyectos, estuvo a cargo de TSU Eduardo Alberto Morales Delgado ex alumno el 09 de agosto Audiovisual Edif A en la UTT.

▪ **Conferencia "Trámites de Programas de Gobierno"**

Realizada para los alumnos de la Carrera de Administración Área Administración y Evaluación de Proyectos, estuvo a cargo del TSU Eduardo Alberto Morales Delgado ex alumno el 18 de Agosto en la UTT.




Exposición AyEP

El 01 de Julio se realizó una exposición a cargo de los alumnos de la Carrera de Administración Área Administración y Evaluación de Proyectos turno nocturno, cuyo objetivo fue realizar la promoción económica de diversos estados de la República Mexicana.



Gira ABB


Conocer como ABB ayuda a incrementar la confiabilidad, seguridad y eficiencia de las instalaciones eléctricas, que brindan soluciones inteligentes de calidad sin precedentes. Organizada por la Carrera de Mecatrónica y participan alumnos de las diferentes carreras, entre ellos algunos grupos de la carrera de mantenimiento Industrial; se participa en la asistencia de conferencias el 12 de julio.






Feria de Negocios

A cargo de la carrera de Administración Área Administración y Evaluación de Proyectos, realizada en la explanada del edificio de vinculación de la UTT se llevó a cabo la Feria de Negocios 2017; cuyo objetivo es realizar un Plan de Negocios para Proyectos de desarrollo local y regional por alumnos del 6to cuatrimestre, realizado el pasado 15 de Agosto.



Exposiciones de Proyectos de la Carrera de Mantenimiento Industrial

Para finalizar el cuatrimestre la carrera realiza una exposición de proyectos con el fin de fomentar en los alumnos de la Carrera de Mantenimiento Industrial así como en Ingeniería en Mantenimiento Industrial: La creatividad e inventiva, como construcción de máquinas de utilidad en el sector productivo, comercial, agrícola y de uso en el hogar es lo primordial; dichas exposiciones se efectuaron del 22 al 25 de agosto.



Exposición MKT

A cargo de la carrera de Administración Área Administración y Evaluación de Proyectos, el 22 de agosto se llevó a cabo la exposición del Marketing a cargo de sus alumnos de 9° cuatrimestre turno nocturno, cuyo objetivo es presentar las estrategias en las organizaciones.



b) Asuntos de Extensión Universitaria

Comité de Valores

En el presente cuatrimestre se realizaron campañas al interior de la Universidad dando realce a los valores institucionales como:

Prudencia

Actuar bien, aquí y ahora

Lunes	Martes	Miércoles	Jueves	Viernes
Reflexionaré sobre lo bueno y lo malo, lo falso y lo verdadero antes de actuar.	Aceptaré y valoraré las diferencias individuales con miras a una mejor convivencia.	Demstraré respeto por las pertenencias de mis compañeros.	Actuaré con flexibilidad.	Aceptaré las opiniones y decisiones de los demás.

"Siempre sabemos quien nos hiere, pero no siempre a quien herimos"



COMPROMISO

- Mantener el espíritu de trabajo y colaboración.
- Cumplir con todos los aspectos, alcances y obligaciones que he adquirido al pertenecer y formar parte de la comunidad universitaria.
- Mostrar identidad y sentido de pertenencia.
- Atender diligentemente aquellas otras cosas que no están completadas en mis funciones.



Graduación

La Universidad Tecnológica de Torreón celebró la Graduación sus egresados el pasado 19 de junio, dicha actividad fue celebrada en el Recinto del Teatro Nazas, albergando a familiares de nuestros orgullosos alumnos. La Vigésima Generación de TSU registra 600 graduados y en Ingeniería se registra la Generación 14^a con 224 exitosos egresados.




Nueva Comisión Mixta de Seguridad e Higiene

El pasado 27 de junio se efectuó la instalación de la Comisión de Seguridad e Higiene de la Universidad Tecnológica de Torreón conformado por personal Directivo, Cuerpo Docente y personal de apoyo, retomando la Institución las Comisiones y Calendarizaciones necesarias para llevar a cabo los recorridos.

Toma de protesta de integrantes de la Comisión

El 06 de julio se celebró la toma de protesta a la Comisión Mixta de Seguridad e Higiene de la UTT, con la presencia de la máxima Autoridad Ing. Raúl Martínez Hernández así mismo hizo entrega de los nombramientos de los miembros honorarios:



Ing. J Ventura Luna,
M.E. Brenda Dafne Herrera,
M.C. Cristela López,
M.C. José Ramiro Campeán,
ING. Juan Manuel Núñez,
C.P. Enrique Sánchez,
M.A. Fabiola López,
M.C. Norma Patricia Mota,
ING. Abel Sosa,
C. Elida Torres y
M.C. Raúl Jaime Lozano.

Uso y acceso Público a la desfibrilación


Curso dirigido a la Comisión Mixta de Seguridad e Higiene de la UTT por el Dr. Manuel Ylizaliturri Resce, donde se abordaron la importancia del uso y manejo del desfibrilador y su tiempo de respuesta en problemas de salud relacionados con el corazón; en esta capacitación también estuvieron presentes personal directivo.






Curso de Verano 2017

En la Edición 2017, el curso de verano de la Universidad Tecnológica de Torreón arrancó el 10 de julio, albergando a 80 niños, mostrando una excelente aceptación tanto de vecinos que colindan a nuestras instalaciones como por hijos de nuestros colaboradores, se realizaron talleres, visitas guiadas y formación de diferentes disciplinas deportivas.



Continuamos con el curso de verano 2017, para niños desde los 7 hasta los 12 años, culminando con ceremonia de Clausura el día 11 de Agosto.



b.1 Responsabilidad Social

Reconocimiento a Empresa incluyente

El Consejo Empresarial de la Laguna, otorgó el pasado 16 de junio a la Universidad Tecnológica de Torreón el Reconocimiento como Empresa Totalmente Incluyente por adoptar y contribuir con el crecimiento personal, laboral y estudiantil, con espacios y calidad a personas con algún problema Auditiva, Visual, Motriz y Verbal.



UTT Sede de Reunión de Red

El pasado 11 de julio la Universidad Tecnológica de Torreón fue sede de la reunión mensual de la Red, efectuándose la visita de las empresas y/o organizaciones adheridas como: ULSA, IBERO, PASA, PEÑOLES, CEMEX, SANTOS LAGUNA, UTT, ASOCIACION CIVICA, COPARMEX, FRATER, CELSA IMPRESOS, PEREYRA, JOVENES EMPRESARIOS COPARMEX, LALA, bienvenidos y esperamos regresen pronto!!



En el departamento de desarrollo sustentable a cargo del M.C. Raúl Jaime Lozano Oropeza se programaron pláticas y conferencias al interior de la comunidad, como se muestra a continuación:

CONFERENCIAS

CONFERENCIA / PLÁTICA / TALLER	EXPOSITOR	DIRIGIDO A:
Reeducación	MTFP. Diana Elizabeth De la Fuente Parra y MTFP Laura Elizabeth Hernández Esquivel de Sí Mujer Municipal	Alumnos UTT 12 grupos (216 asistentes)
Pruebas de Monóxido	Lic. María Teresa Sifuentes González, Dr. José Alberto Calderón Godínez, Dr. Julio César Villasana Jaramillo, Lic. Rafael Mora Garza del Centro Juvenil contra las adicciones	Comunidad Universitaria (220 asistentes)

b.2 Servicio a la comunidad

Alumnos y cuerpo docente de los Programas Educativos de Mecánica y Mantenimiento Industrial, realizaron entrega de despensas al grupo de trabajadores que son proveedores de la Universidad Tecnológica de Torreón, cuyo objetivo es fomentar la responsabilidad social en los alumnos como parte de su formación integral con los grupos de interés cercanos a la Universidad.





UTTón

El 13 de junio el Departamento de Responsabilidad Social con colaboradores de la UTT, efectuaron la entrega de la colecta de Despensas y Juguetes a la comunidad Flor de Mayo, población con vulnerabilidad económica; en este año se repartieron: 123 despensas y 68 juguetes!!!



Curso a Publico General

La Universidad Tecnológica de Torreón, fue sede del Curso que organizó la Red de Empresas Socialmente Responsables el pasado 31 de agosto, la UTT recibió a un grupo de 45 de personas en sus salas



Medio ambiente

Taller

Se continúa participando en los talleres que organiza el Municipio de Torreón, donde el objetivo es elaborar un Programa de ordenamiento ecológico territorial para esta ciudad, el Taller es de redefinición y validación de atributos sensoriales en conjunto con organizaciones de esta misma ciudad.



Coffe & Work ¿QUÉ ES LA RESPONSABILIDAD SOCIAL? EN COPARMEX

El pasado 25 de Mayo se participó en la conferencia ofrecida por parte de COPARMEX Coffe & Work ¿QUÉ ES LA RESPONSABILIDAD SOCIAL?




Proyecto RED Mía

En la Ciudad de Saltillo, Coahuila se realizó la entrega del Reconocimiento del periodo Agosto Diciembre 2016 del Proyecto RED Mía, donde la Universidad Tecnológica tiene participa con un ensayo sobre el tema de Medio Ambiente, dicho reconocimiento fue a cago de la Directora Eglantina Canales, Secretaria del Medio ambiente en Coahuila, misma que dio entrega a la Lic. María Argentina Ortiz Faudoa y la alumna Mayra Alejandra Canales Barbosa.



Pruebas de Monóxido


El pasado 30 de Mayo después de la conferencia dirigida a la comunidad universitaria, se realizó pruebas individuales para los interesados, registrando a 140 alumnos y 41 colaboradores de la institución.





Día Internacional del Árbol

La Universidad Tecnológica de Torreón, realizó con motivo a la celebración del día internacional del árbol diversas actividades culminado con la donación de 120 árboles de diversas especies obsequio de Peñoles y Cemex de la laguna, para este evento se realizó en las canchas de usos múltiples de la institución el pasado 12 de julio.




b.3 Prensa y Difusión Institucional

Promoción y Difusión

Dentro del programa de promoción y difusión de la UTT por parte de la Subdirección de Difusión y Divulgación Universitaria, contó con información impresa en diferentes medios, así como también se llevaron a cabo entrevistas tanto en radio como en televisión.

PROMOCION

DIFUSION	MAYO	JUNIO	JULIO	AGOSTO
VOLANTES	1,900	217	585	2,080
RADIO	0	82	0	0
TELEVISIÓN	0	0	0	0
INSERCIÓN EN PERIÓDICO	1	10	5	8
GACETILLAS EN PERIÓDICO	1	0	0	4
REDES SOCIALES	118	104	91	126
DIFUSIÓN POR INTERNET	24	23	8	15
PANTALLAS INTERNAS	17	37	11	14





b.4 Actividades Culturales

Los talleres que se imparten por parte del departamento de Cultura de la UTT son preservar de forma integral las actividades artísticas y culturales, permitiendo a los alumnos interesados asistir y divertirse en cada actividad de: música folklórica, teatro, baile, rondalla; etc.

121 estudiantes son parte de los grupos artísticos.

Participación en Festi-UAL 2017 "Nacional de la Canción Universitaria"

Dicho evento se llevó a cabo el pasado 19 de mayo donde representando a la Universidad Tecnológica de Torreón, en el Festi-UAL 2017 "Festival de la Canción Universitaria". El alumno Juan Alfredo García Flores de 8° cuatrimestre de la carrera Mecatrónica, deleitó al público asistente con una canción de su autoría "80 Besos" y con el cual obtuvo el 3er. Lugar, registrando una asistencia de 400 espectadores.

Taller de apreciación cinematográfica

Dentro de la Semana Universitaria Integral se proyectó la película "Todos contra Gregorio" a los alumnos de la carrera de Procesos Industriales el pasado 25 de mayo con una asistencia de 200 alumnos.

Participación de grupos culturales

Dentro de la Clausura de la Semana Universitaria Integral participaron el grupo de música versátil de la universidad, así como del alumno Juan Alfredo García Flores este 26 de mayo, y donde se contó con la asistencia de 350 asistentes.

Graduación

Participación en Ceremonia de Graduación Presentación de la Rondalla de la Universidad Tecnológica de Torreón, dentro de la XX Ceremonia de Graduación de TSU y la XIV de Ingeniería. En esta ocasión deleitaron al público asistente con canciones del cantautor Juan Gabriel el 20 de junio con la presencia de 1,200 espectadores.

Presentación Rondalla

Participación de la Rondalla de la Universidad Tecnológica de Torreón en la Ceremonia de Graduación de la Escuela Secundaria General No. 3 "Moisés Sáenz Garza, el 14 de julio en la Esc. Sec. Gral. No. 3 Moisés Sáenz Garza, con la asistencia de 1,000 asistentes.






2° Encuentro Cultural

Con la presencia de 200 asistentes, se participó en la tarde del miércoles la presentación de la Rondalla de la Universidad Tecnológica de Torreón en el 2° Encuentro Cultural en Cuencamé, Dgo. Donde deleitaron a los asistentes con sus grandes éxitos el 02 de agosto.

Escuchando el Ayer

En este año 2017, la celebración ocurrió el martes 22 de agosto, albergando en el Teatro Nazas a más de 1300 personas y en la mayoría de adultos mayores; concierto totalmente gratuito, en este año se contó con la presencia de Luz Adriana Mendoza Alarcón, directora de la estancia Más vida y de Adriana Vidal Caballero, Rectora de la UT de Parras de la Fuente. Y los músicos fueron: grupo Los Vagos, Jesús Macías y Fredo Picón.



b.5 Actividades Deportivas

La Coordinación de Actividades Deportivas tiene como misión la promoción, organización y desarrollo del deporte universitario por ello, su principal objetivo es lograr que las *actividades deportivas* y recreativas contribuyan a una formación integral de los estudiantes. En este cuatrimestre se llevaron a cabo entrenamientos diarios en varias disciplinas así también como la participación en torneos locales, regionales y nacionales donde se logran los objetivos trazados en las metas para este año.

- 118 alumnos se inscriben en las diferentes disciplinas en este periodo.

Selección Tae kwon do



El sábado 27 de Mayo en la ciudad de Saltillo Coahuila, se llevó a cabo el Torneo de taekwondo de la Fuente en donde 10 alumnos de la universidad tomaron parte de este evento, se ganaron un total de 5 medallas de ORO, 3 de plata y dos de Bronce.



Semana Universitaria Integral 2017


Se llevaron a cabo los Torneos correspondientes a la Semana Universitaria Integral 2017 del lunes 22 al viernes 26 de Mayo.

- Torneo de Futbol Uruguayo varonil y femenino de la Semana Universitaria Integral 2017, los ganadores del Torneo Varonil fueron el 3 "A" de la Carrera de Mantenimiento Industrial y las ganadoras del Femenil fueron el Equipo de COYOTAS de Administración y Evaluación de proyectos.
- Torneo de Basquetbol Mixto, los ganadores del Torneo fueron del Equipos SPARTAS de la Carrera de Mecatrónica.
- Torneo de Ajedrez, el ganador fue el alumno y becario Daniel Enrique Martínez Gallegos.
- Torneo de Voleibol Mixto, los ganadores del Torneo fueron del Equipo LOS SHIDOS de la carrera de Mecatrónica.
- Se llevaron a cabo otras actividades extras como lo son Atletismo y Home Run Derby.







Premiación de la Semana Universitaria Integral







- ✓ Se llevaron a cabo 3 partidos de preparación correspondiente a Basquetbol Varonil, contra el EXUANE, ALAMEDA y UAC con unos resultados de 2 partidos ganados en contra de ALAMEDA Y EXUANE y uno perdido en contra de UAC.
- ✓ Se llevaron a cabo 2 partidos de preparación correspondiente a Futbol Varonil, contra la UNIPOLI, ELEF con unos resultados de 1 partido ganado en contra del UNIPOLI y uno perdido en contra de la ELEF.
- ✓ El equipo de taekwondo participó en el Torneo de la Copa Jido kwan segunda etapa, el cual se llevó a cabo en el gimnasio municipal de Lerdo Durango, obteniendo 5 medallas de oro, dos platas y un bronce.
- ✓ El equipo de futbol femenino tuvo dos partidos de preparación en casa, contra el Multideportivo y un equipo representativo de matamoros, obteniendo las victorias en las dos ocasiones.
- ✓ Los equipos de Voleibol varonil y femenino tuvieron un partido amistoso simultáneamente en la cancha de usos múltiples de la UTT en contra de los equipos de EXUANE.
- ✓ Se llevaron a cabo 1 partido de preparación correspondiente a Futbol Varonil, contra la 18 DE MARZO, ganando 1 a 0.
- ✓ El equipo de taekwondo participó en el Torneo de la Copa LERDO, el cual se llevó a cabo en el gimnasio municipal de Lerdo Durango, obteniendo 3 medallas de oro, 3 platas y 2 bronce.
- ✓ El equipo de futbol femenino tuvo un partido de preparación, contra la Joya ganando 4 a 0.
- ✓ Los equipos de Voleibol varonil y femenino tuvieron un partido mixto nuevamente contra EXUANE ahora consiguiendo la victoria dos set a uno.
- ✓ El sábado 19 de Agosto se llevó a cabo el Torneo Anual de Taekwondo de Parras de la Fuente Coahuila, evento en el que la UTT logró 7 preseas doradas, 2 de plata y 3 bronce.
- ✓ El equipo de futbol femenino tuvo dos partidos de preparación, contra el multideportivo ganando 5 a 0 y contra La Jabonera ganando 3 a 2.



Curso de Verano 2017

Se dio inicio con la promoción y curso de verano 2017, para niños de 7 a 11 años de edad, teniendo la captación de 80 niños de las colonias aledañas sumados a los hijos de los trabajadores de la Universidad.



b.6 Servicio Médico

Los servicios que brinda esta área a la comunidad en general son: apertura de expediente individual, alta en el seguro facultativo a todo estudiante, atención médica diaria, suscripción médica, vacunación, seguridad y campañas de prevención.

PERSONAS ATENDIDAS POR SERVICIO MÉDICO

MES	ALUMNOS	PERSONAL ADMINISTRATIVO Y DOCENTE	OTROS	TOTAL
Mayo	219	155	45	416
Junio	439	122	0	561
Julio	111	91	10	212
Agosto	162	217	60	439

Platicas y conferencias

- **Conferencia "Vasectomía sin bisturí"**


Conferencia impartida para alumnos de las carreras de Procesos Industriales e Ingeniería en Tecnologías de la Producción realizada el 25 de mayo por el Dr. Juan Bautista Martínez Aguilar.

- **"Tú método y tú?"**

Conferencia impartida por el Dr. Jorge Antonio Ramos Alvarado, Gerente de Distrito del Laboratorio CARNOT efectuada el 22 de junio registrando una asistencia de 175 personas.

- **"Una mirada hacia atrás"**

Conferencia para personal colaborador femenino, impartida por el Dr. Jorge Antonio Ramos Alvarado; contando con una asistencia de 30 personas el 04 de julio.



EVENTOS DE LA INSTITUCIÓN


Día de la Madre

La Universidad Tecnológica de Torreón ofreció un desayuno con motivo del día de la Madre a todas las colaboradoras de esta institución.



Día del Maestro

Con una visita al Cristo de las Noas, y culminando con una comida en tan paradisiaco escenario, la Universidad Tecnológica de Torreón ofreció a los Profesores a festejar el día del Maestro.




Día del Padre

Para festejar a los Padres colaboradores de la Universidad Tecnológica de Torreón, se celebró en la Quinta Vibe Jardín una comida en honor a estas figuras; cuyo ejemplo de superación y dedicación para sus hijos. Esta comida se celebró el pasado 16 de Junio 2017.

Día de la secretaria

Con un desayuno la Universidad Tecnológica de Torreón, celebró al personal administrativo y de apoyo el "Día de la Secretaria" en el Restaurante La Espada Gaucha el pasado 14 de Julio; el rector de la Institución Ing. Raúl Hernández Martínez, les brindo un mensaje de agradecimiento a este grupo de colaboradores.



Trabajando con tus hijos

La Universidad Tecnológica de Torreón por medio de sus Autoridades, celebran el evento "Trabajando con tus hijos" dinámica que año tras año se realiza para convivir en la UTT los hijos de los trabajadores y sus colaboradores; en dicho día se realizan talleres para estar conviviendo con sus hijos, juegos y culmina con un desayuno especialmente para los pequeños visitantes celebrada el 18 de Agosto..... Hasta la próxima!!!



En este evento Anual de "Trabajando con tus hijos", los entrenadores deportivos se adhieren a las actividades a realizar en este año realizaron: concursos de tiro a la canasta, mini-torneos de futbol y básquet y un rally para niños desde 2 hasta 8 años.



c) Asuntos de Vinculación

Reunión CIESLAG

Se celebró la 7ª reunión ordinaria del CIESLAG en el Instituto Tecnológico Superior de Lerdo, Durango el 23 de agosto, contando con la presencia de directores y Rectores de esta Región.

c.1 Visitas, prácticas y estadías

Para cada inicio del periodo de estadías, los alumnos de 5º cuatrimestre reciben por parte del departamento de Prácticas y Estadías, una serie de conferencias en relación a su ejercicio profesional, las cuales a continuación se detallan:

PLÁTICAS, TALLER O CONFERENCIAS

TEMA	EXPOSITOR
Guía de estadía, Información del Seguimiento de Egresados y bolsa de trabajo	Ing. Ruth Aidée Cortes Cárdenas, UTT
Elaboración de un currículum (2 sesiones)	Lic. Violeta Amada Martínez Dovalí, UTT
Entrevista Laboral (2 sesiones)	Lic. Violeta Amada Martínez Dovalí, UTT



Visitas a empresas

Como parte del programa de las materias que cursan los alumnos, se llevan a cabo visitas a las empresas para confirmar la práctica directamente en el sector industrial. A continuación se detallan de acuerdo a las efectuadas por cada Programa Educativo.

VISITAS A EMPRESAS

PROGRAMA EDUCATIVO	VISITAS
Procesos Industriales Área Manufactura	1
Mecatrónica Área Automatización	1
Mantenimiento Área Industrial	1
Mecánica Área Industrial	2
TOTAL	5

Las visitas efectuadas fueron a las empresas:

- ❖ CFE por los alumnos de la carrera de Mecatrónica.
- ❖ TecMur por 20 alumnos de Procesos Industriales.
- ❖ EOSOL Energy CIMAV de la carrera de Mantenimiento Industrial.
- ❖ De Mecánica a CIMAV en dos visitas.



El pasado 03 de Junio alumnos de la Carrera de Mantenimiento Área Industrial visitaron las Instalaciones de Fotovoltaicas de la TAI Dgo. Cuyo objetivo es fortalecer los conocimientos aprendidos y que disipen sus dudas respecto a este tema.



Periodo de estadía

Durante este cuatrimestre se llevó a cabo el periodo de estadía para los alumnos que cursan el último cuatrimestre, los cuales fueron colocados en 256 empresas de la región conforme a su área de especialidad, para realizar los proyectos acordes a las necesidades que se hayan detectado a solicitud expresa de cada empresa. A continuación se detalla el número de alumnos que realizaron su estadía, de acuerdo a cada programa educativo.

ALUMNOS COLOCADOS EN ESTADÍA

PROGRAMA EDUCATIVO	MATRÍCULA
Procesos Industriales Área Manufactura	85
Mecatrónica Área Automatización	62
Mantenimiento Área Industrial	105
Mecánica Área Industrial	40
Mecatrónica Área Sistemas de Manufactura Flexible	45
Administración Área Administración y Evaluación de Proyectos	90
Tecnologías de la Información y Comunicación Área Redes y Telecomunicaciones	32
Tecnologías de la Información y Comunicación Área Sistemas Informáticos	36
Ingeniería Tecnologías de Producción	30
Ingeniería Metal Mecánica	1
Ingeniería Mecatrónica	50
Ingeniería Tecnologías de la Información	1
TOTAL	577



c.2 Seguimiento de egresados

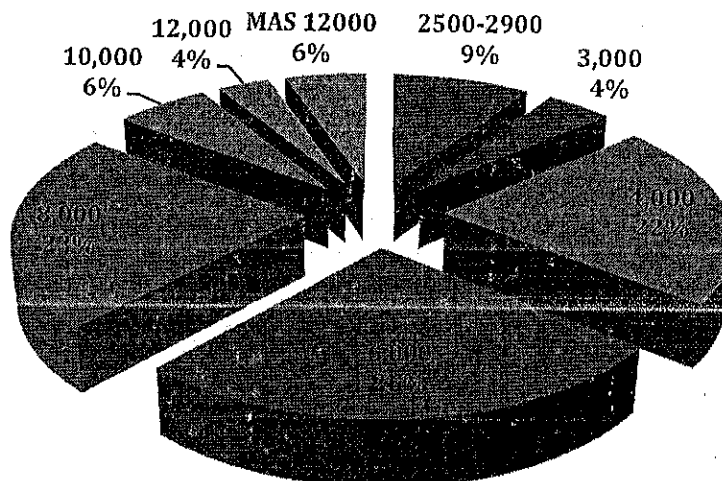
Se les dio seguimiento a 1471 egresados de las generaciones con seguimiento, donde se registra lo siguiente; 373 trabajando, 108 que trabajan y estudian y 64 que se encuentran trabajando fuera de su perfil de estudio, dando como resultado el 37% de colocados en el mercado laboral; el 40% estudian la licenciatura o especialidad y el 10% se encuentra sin empleo, y al 13% no se le ha localizado para dar el seguimiento necesario.

SEGUIMIENTO DE EGRESADOS CON MENOS DE 2 AÑOS DE EGRESO T.S.U.

PROGRAMA EDUCATIVO	19ª "B" y "C" GENERACION						20ª GENERACION						21ª GENERACION					
	T	ST	ET	EsT	SL	TFPE	T	ST	ET	EsT	SL	TFPE	T	ST	ET	EsT	SL	TFPE
Procesos Industriales Área Manufactura	27	15	3	45	12	0	48	10	16	60	13	9	1	2	0	1	0	0
Mecatrónica Área en Automatización	7	7	3	44	22	6	23	23	8	33	6	5	4	5	3	1	5	2
Mantenimiento Área Industrial	41	9	3	36	23	5	69	4	18	33	25	8	5	5	3	10	3	2
Mecánica Área Industrial	16	5	3	27	7	1	9	9	11	31	4	3	0	0	0	0	0	0
Mecatrónica Área en Sistemas de Manufactura Flexible	25	9	2	28	15	7	22	9	12	34	9	8	1	0	0	0	0	0
Administración Área Administración y Evaluación de Proyectos	18	4	0	60	8	4	26	7	13	46	12	2	0	0	0	0	1	0
Tecnologías de la Información y Comunicación Área en Redes y Telecomunicaciones	9	5	0	65	11	1	10	10	8	17	7	3	1	1	0	0	0	0
Tecnologías de la Información y Comunicación Área Sistemas Informáticos	5	1	0	10	4	1	6	1	2	12	1	1	0	0	0	0	0	0
TOTAL	148	55	14	315	102	25	213	73	88	266	77	39	12	13	6	12	9	4
	659						756						56					

T = Trabajando
 ST= Sin trabajo
 ET= Estudiando y trabajando
 EsT= Estudiando sin trabajar
 SL= Sin localizar
 TFPE = Trabajando Fuera de su Perfil de Egresado

Ingreso Mensual de los Egresados de TSU que trabajan



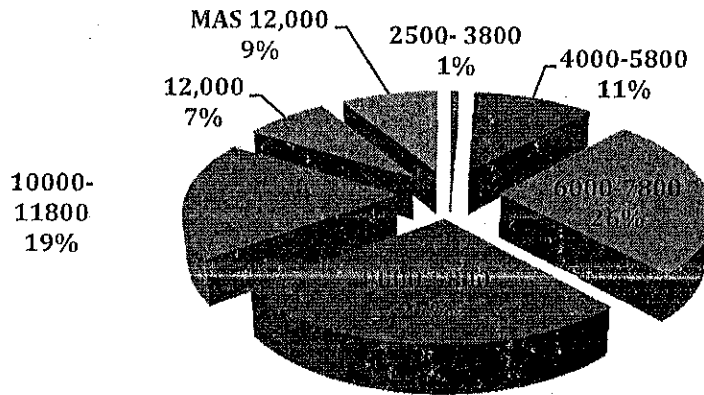
De los 919 egresados con seguimiento, 504 trabajan; los que están laborando fuera de su área de estudio son 77, registrando que el 63%, está colocado en el mercado laboral, el 18% se encuentra sin empleo y el 20% se les está localizando para darles seguimiento.

SEGUIMIENTO DE EGRESADOS DE INGENIERÍA

PROGRAMAS EDUCATIVOS	10ª GENERACIÓN DE INGENIERÍA					11ª GENERACIÓN DE INGENIERÍA				12ª GENERACIÓN DE INGENIERÍA					13ª GENERACIÓN DE INGENIERÍA				14ª GENERACIÓN DE INGENIERÍA
	T	ST	ES T	SL	TFPE	T	ST	SL	TFPE	T	ST	ES T	SL	TFPE	T	ST	SL	TFPE	T
Tecnologías de la Producción	36	17	0	11	8	0	0	1	0	49	17	1	14	2	9	8	1	1	0
Mantenimiento Industrial	43	4	0	12	9	11	10	5	2	39	10	0	19	4	10	14	1	2	0
Metal-Mecánica	21	2	0	15	2	0	0	0	0	12	2	0	9	4	0	0	0	0	0
Mecatrónica	48	5	1	16	13	11	1	8	1	53	16	0	16	12	15	9	1	4	1
Gestión de Proyectos	39	3	0	7	2	0	0	1	0	37	13	0	10	0	0	0	0	0	1
Tecnologías de la Información	28	10	0	12	3	6	7	2	5	35	12	0	14	3	0	1	0	0	0
TOTAL	215	41	1	73	37	28	18	17	8	225	70	1	82	25	34	32	3	7	2
	367					71				403					76				2

T = Trabajando
 ST= Sin trabajo
 EsT= Estudiando sin Trabajar
 SL= Sin localizar
 TFPE = Trabajando Fuera del Perfil de Egreso

Ingreso Mensual de los egresados en Ingeniería que trabajan



EGRESADOS COLOCADOS POR NIVEL ORGANIZACIONAL
TSU E INGENIERÍA

NIVEL	19 ^a	20 ^a	21 ^a	10 ^a ING	11 ^a ING	12 ^a ING	13 ^a ING	14 ^a ING	TOTAL
Personal de Apoyo	169	314	22	215	35	225	33	2	1015
Supervisor	16	21	0	32	1	21	8	0	99
Mandos Medios y Superiores	1	4	0	3	0	2	0	0	10
Negocio Propio	1	1	0	2	0	2	0	0	6
TOTAL	187	340	22	252	36	250	41	2	1,130

EGRESADOS COLOCADOS POR RAMA DE ACTIVIDAD
TSU E INGENIERÍA

RAMA	19 ^a	20 ^a	21 ^a	10 ^a ING	11 ^a ING	12 ^a ING	13 ^a ING	14 ^a ING	TOTAL
Automotriz	21	67	3	34	10	29	11	0	175
Industria en General	135	220	17	193	22	205	27	2	821
Metal-Mecánica	30	51	2	25	4	16	3	0	131
Público	1	2	0	0	0	0	0	0	3
TOTAL	187	340	22	252	36	250	41	2	1,130

Bolsa de trabajo

El registro acumulativo en Bolsa de trabajo fue de 1,249 alumnos egresados registrados de ambas modalidades, de los cuales 804 (64%) se incorporaron al campo laboral por este medio.

c.3 Servicios Tecnológicos

Dentro de los servicios tecnológicos que ofrece la Universidad a las empresas de la región, se encuentran los cursos, asesorías en áreas de especialidad, de acuerdo a las necesidades propias de cada empresa en este cuatrimestre fueron:

CURSOS IMPARTIDOS

CURSO / TALLER / DIPLOMADO	EMPRESA	PARTICIPANTES	HORAS TOTALES
Diplomado de desarrollo de competencias comerciales	Grupo Milenio	24	80
Diplomado del Pequeño Comercio	dueños de misceláneas	27	60

“SISTEMAS CIENTÍFICOS Y LEGO EDUCATION”

Del 1 al 03 de julio se llevó a cabo el taller de capacitación “materiales y funcionamiento del equipo de ciencias” impartido por Juan Carlos Alavez de la empresa Lorenzo; dicho taller está dirigido para los responsables de Museos de la Región. Asistiendo también personal de la UTT





Educación Continua

Personal Docente de la Carrera de Mecatrónica, ofrece a sus alumnos egresados Cursos en Nivelación en Matemáticas, con ello el interés de que los asistentes tengan mejores bases al ingresar a la Carrera en Ingeniería;

- 28 de mayo
- 26 de junio
- 21 de agosto

ATTENCIÓN
EGRESADOS de TSU Mecatrónica

Interesados en Ingresar a
VII CUATRIMESTRE de la continuidad
de estudios en Ingeniería Mecatrónica
periodo SEP-DIC. 2017,
registrarse a la dirección MT
al tel. 729-74-00 ext. 280
6729-74-19
de 9:00 a 17:00 hrs.

Requisitos: Título TSU -Asistencia curso de nivelación de matemáticas

ENCEV

EMPRESA / INSTITUCIÓN	CURSO	ESTANDAR DE COMPETENCIA LABORAL	PARTICIPANTES
Alumnos y Egresados UTT	Capacitación y Evaluación	EC0391	26
Público en General	Capacitación y Evaluación	EC0217	6
CECATI 85	Capacitación y Evaluación	EC0217	2

c.4 Centro Integral de Negocios

Dentro de las actividades realizadas por el Centro Integral de Negocios, que comprende la incubación de empresas, registros de propiedad intelectual y patentes, se mencionan las más relevantes.


Talleres

- Capacitación de 69 alumnos de Ing. En Gestión de Proyectos con el tema "Consíguese un Crédito" el 24 de mayo.
- Capacitación de 88 alumnos de TSU Administración y Evaluación de Proyectos. Con el tema "Régimen de Incorporación Fiscal" el 31 de Mayo.
- Capacitación de 68 alumnos de Ing. En Gestión de Proyectos con el tema "ABC del Crédito", el 31 de mayo



Expo

Participación en el Expo Clúster Automotriz Laguna 2017, en donde se atendieron a 1,000 interesados en los servicios que presta el CIN del 17 al 19 de mayo.



Reunión

Se asistió a la reunión de planeación del CONIES 2017 (Concurso Nacional de Innovación y Emprendimiento) en la cd de Guanajuato. Celebrado del 24 al 26 de Mayo.

Participación en Convocatorias

Se participó en la convocatoria 2.2 de INADEM con 4 proyectos para la obtención de recursos para capacitación en temas de Innovación y Emprendimiento.

Asesoría

Asesoría a clientes en temas de Incubación, Fondos y Emprendimiento.

CEARPI

Asesoría: Asesoría a clientes sobre temas de Protección a la Propiedad Intelectual.


* Se dio seguimiento a trámite de registro de la marca Teatro Nazas y al de trámite de registro de patente de Sistema de Celdas de Ensamble Simulado.

c.5 Investigación y Desarrollo

- Convenio de Colaboración Científica y Tecnológica del Fondo Sectorial Conacyt-Secretaría de Energía-Sustentabilidad Energética de la Convocatoria S0019-2014-01 con la propuesta "LABORATORIO DE INNOVACIÓN Y DESARROLLO INGENIERIL DE SUSTENTABILIDAD ENERGÉTICA DE COAHUILA" (LIDISEC), con número de registro 245113. Compromisos de Universidad Tecnológica de Torreón:
 - 1.- Fortalecimiento de Laboratorio de Soldadura y Ensayos no Destructivos. (EL CUAL SE HARÁ COMPRA DE EQUIPO E INSUMOS PARA FORTALECER EL LABORATORIO DE SOLDADURA ASI COMO CAPACITAR A DOCENTES DE UTT EN SOLDADURA)

c.6 Vinculación Regional, Nacional e Internacional

El pasado 07 de agosto la empresa DYH realizó en las instalaciones de la Universidad Tecnológica de Torreón el reclutamiento para practicantes de las carreras de Mantenimiento Área Industrial, Mecatrónica; logrando entrevistar a 30 interesados.



ICAI

EL 10 de Agosto se llevó a cabo el concurso "La información pública, semilla para el conocimiento", organizado por el ICAI (Instituto Coahuilense de Acceso a la Información) en conjunto con la UTT, obteniendo 7 finalistas tanto con trabajos individuales como grupales.

El Jurado Calificador de dicho concurso es:

- ✦ Lic. Jorge Arturo Palomo Gómez, responsable unidad de transparencia en Torreón.
- ✦ Ing. José Ángel Palacio Magallanes, Jefe de Planeación y transparencia de la UPRL.
- ✦ Lic. Miguel Ángel Medina Torres, Director General del ICAI.




Premiación

- ❖ Primer lugar: Mario Humberto Soto Hernández (MI), con el tema "Cultura de la Información".
- ❖ Segundo lugar: Rómulo Emmanuel Romo Dávila (IGP), con "Educación Pública Superior".
- ❖ Tercer lugar: Jennifer Lazcano García, Brenda Astrid Rubio García y María Concepción Quezada Silos (AyEP), con el tema "Equidad de género".
- ❖ Cuarto lugar: Luis Carlos Rangel García y José Guadalupe Ortega Lamas (MI), con "Drogadicción en Jóvenes".



Develación de Placa

Develación de la placa en la Universidad Tecnológica de Torreón cuya certificación registra que la Instituciones es Promotora de la Transparencia el 14 de Agosto.



Inauguración de Planta


El pasado 15 de agosto, alumnos y cuerpo docente de la UTT asistieron a la inauguración de la Planta Lear Corporation, siendo el Gobernador Constitucional del Estado Coahuila de Zaragoza el encargado de cortar el tradicional listón.



Comisiones por ANUT

REUNIÓN CONIES

El 11 de Mayo en la ciudad de México se llevó a cabo la reunión de trabajo del Consejo del Concurso de Innovación y Emprendimiento del Subsistema de Universidades Tecnológicas y Politécnicas.



REUNIÓN ANUAL DEL CONSEJO DIRECTIVO ANUT

Celebrada en la Cd de México, el 05 de Junio la reunión Anual del Consejo Directivo ANUT, cuyo objetivo fue tratar asuntos relevantes para el segundo semestre de actividades.





AFILIACIÓN ANFEI

Realizar la afiliación en la Cd de Aguascalientes el 07 de junio, llevando a cabo la presentación exposición sobre los servicios que se ofertan en la UTT, así como los programas de TSU e Ingenierías acreditados y certificados en la XLIV Conferencia Nacional de Ingeniería.



CONIES 2017

En la ciudad de Guanajuato se llevó a cabo la reunión de Planeación y Presentación del CONIES 2017; el 26 de Mayo, cuyo principal objetivo será inventiva y fortalecer el desarrollo de la cultura del emprendimiento y la innovación de los estudiantes del subsistema, el Ing. Raúl Martínez Hernández, el Ing. Raúl Noriega Subsecretario de Educación del Estado de Guanajuato, el Maestro Mario Leonel Ávila Director de la Coordinación General de Universidades Tecnológicas estuvieron presentes en esta reunión. Para el 08 de agosto se realizó una Rueda de Prensa cuyo fin fue presentar el 2° Concurso Nacional de Innovación y Emprendimiento del Subsistema para el 27 y 28 de Noviembre del presente año.



Graduación UT ESCUINAPA

En Sinaloa el 11 de Junio se acudió como Presidente de la ANUT el Ing. Raúl Martínez Hernández en la Graduación de otra generación de alumnos de la Universidad Tecnológica de Escuinapa, Sinaloa.



Premio SEP-ANUT

El 03 de julio en la ciudad de Mérida Yucatán, se celebró la entrega de los premios SEPT-ANUT a las Universidades Tecnológicas y Politécnicas, entregadas por las autoridades: Presidente del ANUT, Ing. Raúl Martínez Hernández, Rectora de la UTP, Rossana Alpizar; Gobernador de Yucatán, Rolando Rodrigo Zapata Bello y de nuestro Coordinador General de Universidades Tecnológicas y Politécnicas Héctor Arreola Soria.



Programa de Inmersión al Modelo Educativo de UT 2017

La ANUT y la CGUTyP organizaron un curso con el cuál se contó con la participación de más de 40 rectores de estas Universidades de todo el País; celebrado en la Cd de México el 05 y 06 de Julio.



Reconocimiento al Ing. Raúl Martínez Hernández

Por su destacada trayectoria en el Sector Educativo, la Universidad Autónoma Agraria Antonio Narro de la ciudad de Saltillo, Coahuila entrega un Reconocimiento "Buitre Distinguido" al Ing. Raúl Martínez Hernández el pasado 26 de agosto en las Instalaciones de esta Institución.





d) Asuntos de Planeación

d.1 Planes y Programas

POA 2017

Del Seguimiento al Programa Operativo Anual 2017 en el cierre del cuatrimestre mayo – agosto se registra el 58% de cumplimiento de las metas establecidas en las actividades programadas para este periodo en los 12 proyectos que integran los ejes: académico, vinculación, equidad de género y gestión.

Los 24 indicadores que integran el POA se reportarán en el tercer periodo.

d.2 Sistema de Gestión de Calidad

Auditoría Interna #41

Se llevó a cabo la Auditoría Interna #41 programada para realizar las visitas y revisión del sistema el 10 de julio.

e) Asuntos de Administración y Finanzas

e.1 Plantilla de personal

278 el total de personal al inicio del cuatrimestre.


TOTAL DE PERSONAL POR CATEGORÍA

MANDOS MEDIOS Y SUPERIORES	PROFESOR DE TIEMPO COMPLETO	PERSONAL ADMINISTRATIVO Y APOYO	PROFESOR DE ASIGNATURA
34	61	79	104

e.2 Capacitación de la plantilla

CURSOS IMPARTIDOS AL PERSONAL DIRECTIVO, ADMINISTRATIVO, APOYO

NOMBRE DEL CURSO	# ASISTENTES	HORAS
Calidad en el servicio (2 grupos)	19	4
Uso del desfibrilador	11 Directivos 4 Administrativos	2





e.3 Costo por alumno

Al iniciar el cuatrimestre se contó con una matrícula de 2,302 alumnos.

CAPITULO	EJERCIDO
Matrícula	MAYO - AGOSTO
1000	8,937.82
2000	502.41
3000	3,560.47
Total	13,000.70



e.4 Estado de actividades

Universidad Tecnológica de Torreón COAHUILA DE ZARAGOZA Estado de Actividades Del 01 Mayo al 31 de Agosto del 2017	
9,993,005.64	INGRESOS Y OTROS BENEFICIOS
9,993,005.64	INGRESOS DE GESTIÓN
35,790,795.00	INGRESOS POR VENTA DE BIENES Y SERVICIOS
35,790,795.00	PARTICIPACIONES, APORTACIONES, TRANSFERENCIAS, ASIGNACIONES, SUBSIDIOS Y OTRAS AYUDAS
195,670.51	CONVENIO
195,665.43	OTROS INGRESOS Y BENEFICIOS
5.08	INGRESOS FINANCIEROS
45,979,471.15	OTROS INGRESOS Y BENEFICIOS VARIOS
	Total de Ingresos y Otros Beneficios
31,120,472.96	GASTOS Y OTRAS PÉRDIDAS
20,747,237.42	GASTOS DE FUNCIONAMIENTO
1,197,830.93	SERVICIOS PERSONALES
9,175,424.51	MATERIALES Y SUMINISTROS
	SERVICIOS GENERALES
	TRANSFERENCIAS, ASIGNACIONES, SUBSIDIOS Y OTRAS AYUDAS
	PARTICIPACIONES Y APORTACIONES
	INTERESES, COMISIONES Y OTROS GASTOS DE LA DEUDA PÚBLICA
2,681,305.03	OTROS GASTOS Y PÉRDIDAS EXTRAORDINARIAS
2,681,305.03	ESTIMACIONES, DEPRECIACIONES, DETERIORS, OBSOLESCENCIA Y AMORTIZACIONES
	Inversión Pública
33,831,777.99	Total de Gastos y otras Pérdidas
12,177,693.15	Resultado del Ejercicio (Ahorro/Desahorro)

M.C. LAURA O. ZERMEÑO CASAS
 DIRECTORA DE ADMINISTRACION Y FINANZAS

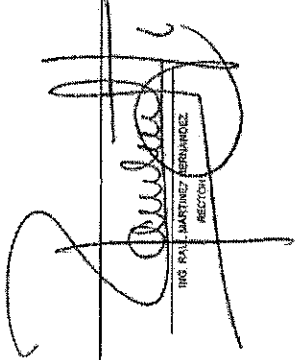
FLORENTINO LOBATOS PERA
 JEFE DE DEPARTAMENTO DE CONTABILIDAD


RAUL MARTINEZ HERNANDEZ
 SECTOR




e.5 Estado de situación financiera

Universidad Tecnológica de Torreón		Estado de Situación Financiera	
		al 31 de Agosto del 2017	
ACTIVO			
ACTIVO CIRCULANTE			
DERECHOS A RECIBIR EFECTIVO O EQUIVALENTES	24,232,773.28		1,896,476.43
DERECHOS A RECIBIR BIENES O SERVICIOS	23,896,237.01		
INVENTARIOS	3,239,452.62		
ALMACENES	374,744.71		
INVESTICIÓN POR PERDIDA O DETERIORO DE ACTIVOS CIRCULANTES			
OTROS ACTIVOS CIRCULANTES	100,357.02		
Total de Activos Circulantes	50,443,664.64		3,492,673.58
ACTIVO NO CIRCULANTE			
INVERSIONES FINANCIERAS A LARGO PLAZO			
DERECHOS A RECIBIR EFECTIVO O EQUIVALENTES A LARGO PLAZO	56,937,621.19		
BIENES INMUEBLES, INFRAESTRUCTURA Y CONSTRUCCIONES EN PROCESO	104,355,061.11		
BIENES MUEBLES	17,349,327.38		
ACTIVOS INTANGIBLES	3,001,667.96		
DEPRECIACIÓN, DETERIORO Y AMORTIZACIÓN ACUMULADA DE BIENES	(12,705,216.01)		
ACTIVOS DIFERIDOS			
INVESTICIÓN POR PERDIDA O DETERIORO DE ACTIVOS NO CIRCULANTES			
OTROS ACTIVOS NO CIRCULANTES			
Total de Activos No Circulantes	315,973,471.63		2,098,626.00
Total de Activos	366,417,136.27		5,591,300.00
PASIVO			
PASIVO CIRCULANTE			
CUENTAS POR PAGAR A CORTO PLAZO			
DOCUMENTOS POR PAGAR A CORTO PLAZO			
PROVISIÓN A CORTO PLAZO DE LA DEUDA PÚBLICA A LARGO PLAZO			
TÍTULOS Y VALORES A CORTO PLAZO			
PASIVOS DIFERIDOS A CORTO PLAZO			
FONDOS Y BIENES DE TERCIEROS EN GARANTÍA Y/O ADMINISTRACIÓN A CORTO PLAZO			
PROVISIONES A CORTO PLAZO			
OTROS PASIVOS A CORTO PLAZO			
Total de Pasivos Circulantes			5,543,350.00
PASIVO NO CIRCULANTE			
CUENTAS POR PAGAR A LARGO PLAZO			
DOCUMENTOS POR PAGAR A LARGO PLAZO			
DEUDA PÚBLICA A LARGO PLAZO			
PASIVOS DIFERIDOS A LARGO PLAZO			
FONDOS Y BIENES DE TERCIEROS EN GARANTÍA Y/O ADMINISTRACIÓN A LARGO PLAZO			
PROVISIONES A LARGO PLAZO			
Total de Pasivos No Circulantes			2,048,626.00
Total de Pasivos			7,591,976.00
HACIENDA PÚBLICA / PATRIMONIO			
HACIENDA PÚBLICA/PATRIMONIO CONTRIBUIDO			
APORTACIONES			
REVALUACIONES AL PATRIMONIO			
DONACION AL CAPITAL			
HACIENDA PÚBLICA / PATRIMONIO GENERADO			
RESULTADOS DEL EJERCICIO (ACORDAR/ DESACORDAR)			
RESULTADOS DE EJERCICIOS ANTERIORES			
REVALUOS			
REVALUOS			
EXCESO O INSUFICIENCIA EN LA ACTUALIZACIÓN DE LA HACIENDA PÚBLICA/ PATRIMONIO			
RESULTADO POR FORMACIÓN MONETARIA			
RESULTADO POR TRIBUTACIÓN DE ACTIVOS NO MONETARIOS			
Total Hacienda Pública/Patrimonio			359,025,101.25
Total de Pasivo y Hacienda Pública/Patrimonio	366,417,136.26		366,417,136.26


 RAY MARTINEZ HERNANDEZ
 DIRECTOR


 MACARIO ZERRERO CASAS
 DIRECTOR DE ADMINISTRACIÓN Y FINANZAS


 FLORENCIA SOBYTOS PEÑA
 JEFE DE DEPARTAMENTO DE CONTABILIDAD



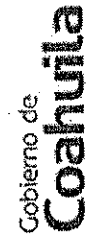
Gobierno de
Coahuila

Un Estado con
ENERGIA
CON NUEVOS SERVICIOS Y COSTOS



**PROGRAMA OPERATIVO ANUAL 2017. CLASIFICACIÓN: ADMINISTRATIVO.
TERCER AVANCE PROGRAMÁTICO TRIMESTRAL**

ELEMENTOS PROGRAMÁTICOS												
UNIDAD RESPONSABLE	SUBUNIDAD RESPONSABLE											
RECTORIA	DIRECCIÓN DE ADMINISTRACIÓN Y FINANZAS											
OBJETIVO												
Brindar servicios educativos eficientes, eficaces y transparentes en los procesos estratégicos de gestión insitucional, implementando metodologías para el seguimiento de los indicadores del sistema de acuerdo a la normatividad vigente.												
DESCRIPCIÓN DE SUBUNIONES	UNIDAD DE MEDIDA	META	CALENDARIO TRIMESTRAL									
			PROG	ALC	PROG	ALC	PROG	ALC	PROG	ALC	PROG	ALC
Programación y revisión de adquisiciones												
Revisión del programa de adquisiciones	Porcentual	100%	100%	100%	100%	100%	100%	100%	100%	100%	100%	100%
Revisión de requisiciones	Porcentual	100%	100%	100%	100%	100%	100%	100%	100%	100%	100%	100%
Participar en el comité de adquisiciones	Porcentual	100%	100%	100%	100%	100%	100%	100%	100%	100%	100%	100%
Realizar licitaciones para adquisición de mobiliario y equipamiento	Porcentual	100%			50%							50%
Actualización de la información de páginas de acceso a la información												
Actualizar la página de transparencia y acceso a la información	Porcentual	100%	100%	100%	100%	100%	100%	100%	100%	100%	100%	100%
Actualizar la página de entrega recepción	Porcentual	100%	100%	100%	100%	100%	100%	100%	100%	100%	100%	100%
Realizar la publicación de la información de acuerdo a normatividad	Porcentual	100%	100%	100%	100%	100%	100%	100%	100%	100%	100%	100%
Atención a infomex	Porcentual	100%	100%	100%	100%	100%	100%	100%	100%	100%	100%	100%
Captura en módulo de SHCP	Porcentual	100%										100%
Realizar y revisión de informes												
Realizar informes trimestrales	Informes	4	1		1		1		1		1	1
Inscripciones	Porcentual	100%	100%	100%	100%	100%	100%	100%	100%	100%	100%	100%
Revisar avances de información trimestral (cuenta pública)	Porcentual	100%	100%	100%	100%	100%	100%	100%	100%	100%	100%	100%



PROGRAMA OPERATIVO ANUAL 2017. CLASIFICACION: ADMINISTRATIVO.
TERCER AVANCE PROGRAMATICO TRIMESTRAL

ELEMENTOS PROGRAMATICOS	
UNIDAD RESPONSABLE:	SUBUNIDAD RESPONSABLE:
RECTORIA	DIRECCION DE ADMINISTRACION Y FINANZAS
OBJETIVO:	

Brindar servicios educativos eficientes, eficaces y transparentes en los procesos estratégicos de gestión institucional, implementando metodologías para el seguimiento de los indicadores del sistema de acuerdo a la normalidad vigente.

DESCRIPCIÓN DE SUBFUNCIONES	UNIDAD DE MEDIDA	META	CALENDARIO TRIMESTRAL																	
			PROC	ALC	PROG	ALC	PROG	ALC	PROG	ALC	PROG	ALC								
Revisión de anteproyecto de presupuesto	Porcentual	100%																		
Revisar los avances presupuestales del recurso ejercido	Porcentual	100%																		
Revisión de Estados Financieros	Porcentual	100%																		
Atender auditorías del departamento	Porcentual	100%																		
Seguimiento a observaciones de auditorías	Porcentual	100%																		
Seguimiento acciones de mejora	Porcentual	100%																		
Entrega de información para auditoría	Porcentual	100%																		
Asistir y realizar reuniones	Reuniones	4	1	1	2	1	1	1	1	1	1	1	1	1	1	1	1	1	1	1
Atender las invitaciones a reunión de otros organismos	Reuniones	4	1	1	2	1	1	1	1	1	1	1	1	1	1	1	1	1	1	1
Asistir a reuniones de MMYS	Reuniones	4	1	1	3	1	1	1	1	1	1	1	1	1	1	1	1	1	1	1
Realizar reuniones mensuales departamentales del área	Reuniones	4	1	1	3	1	1	1	1	1	1	1	1	1	1	1	1	1	1	1

PROG = PROGRAMADO
 ALC = ALCANZADO

Responsable:

Autorización:

M.C. LAURA O. ZERMEÑO CASAS

M.C. LAURA O. ZERMEÑO CASAS

ING. RAUL MARTINEZ HERNANDEZ



**PROGRAMA OPERATIVO ANUAL 2017. CLASIFICACIÓN: ADMINISTRATIVO.
TERCER AVANCE PROGRAMÁTICO TRIMESTRAL**

ELEMENTOS PROGRAMÁTICOS	
UNIDAD RESPONSABLE	SUBUNIDAD RESPONSABLE
DIRECCIÓN DE ADMINISTRACIÓN Y FINANZAS	SUBDIRECCIÓN DE SERVICIOS ADMINISTRATIVOS
OBJETIVO:	

Coordinar las actividades de adquisición, de mantenimiento, de mantenimiento, del control y manejo de los activos fijos y demás que la dirección de Finanzas determine.

DESCRIPCIÓN DE SUBFUNCIÓNES	UNIDAD DE MEDIDA	META	CALENDARIO TRIMESTRAL													
			PROG	ALC	PROG	ALC	PROG	ALC	PROG	ALC	PROG	ALC	PROG	ALC		
Coordinación de actividades con recursos materiales	Porcentual	100%	25%	25%	25%	25%	25%	25%	25%	25%	25%	25%	25%	25%	25%	25%
Coordinación de actividades con mantenimiento general	Porcentual	100%	25%	25%	25%	25%	25%	25%	25%	25%	25%	25%	25%	25%	25%	25%
Coordinación de actividades con recursos humanos	Porcentual	100%	25%	25%	25%	25%	25%	25%	25%	25%	25%	25%	25%	25%	25%	25%
Conciliación de datos contables	Porcentual	100%	25%	25%	25%	25%	25%	25%	25%	25%	25%	25%	25%	25%	25%	25%
Elaboración de reportes internos y externos	Porcentual	100%	25%	25%	25%	25%	25%	25%	25%	25%	25%	25%	25%	25%	25%	25%
Control de inventarios de activos fijos	Porcentual	100%	25%	25%	25%	25%	25%	25%	25%	25%	25%	25%	25%	25%	25%	25%
Control del manejo y resguardos de los activos fijos de la Universidad.	Porcentual	100%	25%	25%	25%	25%	25%	25%	25%	25%	25%	25%	25%	25%	25%	25%

PROG = PROGRAMADO
ALC = ALCANZADO
Responsable:

C.P. ENRIQUE SÁNCHEZ RODRÍGUEZ

Área Solicitante:


LIC. LAURA O. ZERMENO CASAS

Autorización:

ING. RAJULI MARTÍNEZ HERNÁNDEZ



Gobierno de
Coahuila



**PROGRAMA OPERATIVO ANUAL 2017. CLASIFICACIÓN: ADMINISTRATIVO.
TERCER AVANCE PROGRAMÁTICO TRIMESTRAL**

ELEMENTOS PROGRAMÁTICOS		CALENDARIO TRIMESTRAL															
UNIDAD RESPONSABLE	SUBUNIDAD RESPONSABLE	I				II				III				IV			
DIRECCIÓN DE ADMINISTRACIÓN Y FINANZAS		DEPARTAMENTO DE RECURSOS HUMANOS															
OBJETIVO:		DEPARTAMENTO DE RECURSOS HUMANOS															
DESCRIPCIÓN DE SUBFUNCIONES		UNIDAD DE MEDIDA	ME/A	PROG	ALC	PROG	ALC	PROG	ALC	PROG	ALC	PROG	ALC				
Reclutamiento, selección y contratación del personal																	
Entrevistas		Porcentual	100%	27%	27%	27%	27%	27%	27%	27%	27%	27%	19%				
Aplicar Evaluaciones (conocimientos, psicométricos)		Porcentual	100%	27%	27%	27%	27%	27%	27%	27%	27%	27%	19%				
Inspección al personal de nuevo ingreso																	
Realizar inducción del personal de académico		Porcentual	100%			33%	33%			33%	33%		34%				
Realizar inducción del personal mandos medios y superiores y personal administrativo y de apoyo.		Porcentual	100%	27%	27%	27%	27%	27%	27%	27%	27%	27%	19%				
Afiliación a la seguridad social																	
Presentar movimientos de alta, baja y modificación		Porcentual	100%	30%	30%	30%	30%	30%	30%	30%	30%	40%					
Capacitación																	
Detección de necesidades de capacitación		Porcentual	100%										100%				
Elaboración del programa de capacitación		Porcentual	100%	100%	100%												
Ejecución del programa de capacitación cursos		Porcentual	100%	10%	10%	30%	30%	30%	30%	30%	30%	10%	30%				
Evaluación de la efectividad de la capacitación		Porcentual	100%	100%	100%												
Evaluación al desempeño																	
Evaluación Docente		Evaluación	3	1	1	1	1	0	0	1	1	1	1				
Evaluación Liderazgo		Evaluación	1			1				1			1				



Gobierno de
Coahuila

Un Estado con
ENERGIA



**PROGRAMA OPERATIVO ANUAL 2017. CLASIFICACIÓN: ADMINISTRATIVO.
TERCER AVANCE PROGRAMÁTICO TRIMESTRAL**

ELEMENTOS PROGRAMÁTICOS												
UNIDAD RESPONSABLE	SUBUNIDAD RESPONSABLE											
DEPARTAMENTO DE RECURSOS HUMANOS												
OBJETIVO:												
Contribuir a la gestión institucional, con un modelo de gestión por competencias, que permita mantener una cultura organizacional con enfoque centrado al cliente mediante la formación y capacitación, de los colaboradores. Así como evaluar el clima organizacional y el liderazgo mismos que contribuyen a la filosofía institucional.												
DESCRIPCIÓN DE SUBEFUNCIÓNES	UNIDAD DE MEDIDA	META	CALENDARIO TRIMESTRAL				IV					
			PROG	ALC	PROG	ALC		PROG	ALC			
Evaluación al Desempeño 360°	Evaluación	1			1		1			1		
Evaluación clima organizacional	Evaluación	1										1
Junta Diagonal	Reunión	4	1	0	1	1	1	1	1	1	1	1
Pago de obligaciones patronales												
Pago de sueldos salarios y prestaciones.	Porcentual	100%	25%	25%	25%	25%	25%	25%	25%	25%	25%	25%
Adquisición de tarjetas electrónicas	Porcentual	100%	50%					50%			0	
Timbrado de Recibos de nómina	Porcentual	100%	100%	100%								
Feriados de término de cuatrimestre	Porcentual	100%				33%		33%		33%		34%
Festejo del personal docente												
Festejo del día del padre	Evento	1					1					
Festejo del personal secretarial	Evento	1								1		1
Trabajando con tus hijos	Evento	1								1		1
Festejo navideño para niños de trabajadores	Evento	1										1
Posada de trabajadores	Evento	1										1



**PROGRAMA OPERATIVO ANUAL 2017. CLASIFICACIÓN: ADMINISTRATIVO.
TERCER AVANCE PROGRAMÁTICO TRIMESTRAL**

ELEMENTOS PROGRAMÁTICOS														
UNIDAD RESPONSABLE	SUBUNIDAD RESPONSABLE													
DEPARTAMENTO DE RECURSOS HUMANOS														
DIRECCIÓN DE ADMINISTRACIÓN Y FINANZAS														
OBJETIVO														
Contribuir a la gestión institucional, con un modelo de gestión por competencias, que permita mantener una cultura organizacional con enfoque centrado al cliente mediante la formación y capacitación, de los colaboradores. Así como evaluar el clima organizacional y el liderazgo mismos que contribuyen a la filosofía institucional.														
DESCRIPCIÓN DE SUBFUNCIÓNES	UNIDAD DE MEDIDA	META	CALENDARIO TRIMESTRAL											
			I			II			III			IV		
			PROG	ALC	PROG	ALC	PROG	ALC	PROG	ALC	PROG	ALC		
Reconocimiento por años de servicio al personal	Evento	1						1	1					
Reconocimiento al personal mejor evaluado	Evento	1						1	1					
Adquisición de uniformes 2017	Porcentual	100%	50%	0				50%	0					
Manual de organización														
Mantener Actualizado de cédulas de puestos por competencias.	Porcentual	100%	25%	25%	25%	25%	25%	25%	25%	25%	25%	25%		
Elaborar manual de organización con estructura organización vigente al 2017	Porcentual	100%	25%	25%	25%	25%	25%	25%	25%	25%	25%	25%		

PROG = PROGRAMADO

ALC = ALCANZADO

Responsable:

ING. LORENA GUERRERO RESENDEZ

Área Solicitante:

M.C. LADYRA O. ZERMENO CASAS

Autorización:

ING. RAUL MARTINEZ HERNANDEZ



PROGRAMA OPERATIVO ANUAL 2017. CLASIFICACIÓN: ADMINISTRATIVO.
TERCER AVANCE PROGRAMÁTICO TRIMESTRAL

UNIDAD RESPONSABLE	ELEMENTOS PROGRAMÁTICOS		CALENDARIO TRIMESTRAL											
	SUBUNIDAD RESPONSABLE		I			II			III			IV		
DIRECCIÓN DE ADMINISTRACIÓN Y FINANZAS	DEPARTAMENTO DE CONTABILIDAD		PROG	ALC	PROG	ALC	PROG	ALC	PROG	ALC	PROG	ALC	PROG	ALC
OBJETIVO	DESCRIPCIÓN DE SUBFUNCIONES	UNIDAD DE MEDIDA	META											
Registrar con base en sistemas y procedimientos específicos adaptados a los eventos financieros de la institución, todas las operaciones efectuadas en el ejercicio que generen información para los usuarios interesados a través de Estados Financieros que coadyugen en la planificación y ejercicio de los recursos.														
Registro														
Clasificar y registrar las operaciones		Porcentual	100%	25%	25%	25%	25%	25%	25%	25%	25%	25%	25%	25%
Conciliación y depuración de cuentas		Porcentual	100%	25%	25%	25%	25%	25%	25%	25%	25%	25%	25%	25%
Archivo y resguardo de los documentación		Porcentual	100%	25%	25%	25%	25%	25%	25%	25%	25%	25%	25%	25%
Capacitación del personal														
Recibir capacitación		Porcentual	100%	30%	25%	30%	30%	30%	30%	30%	30%	30%	30%	10%
Mesa de trabajo del departamento		Porcentual	100%	25%	25%	25%	25%	25%	25%	25%	25%	25%	25%	25%
Asistir a comisiones que sean asignados		Porcentual	100%	30%	30%	30%	30%	30%	30%	30%	30%	30%	30%	10%
Emisión de estados financieros														
Elaboración de estados financieros mensuales		Estados Financieros	12	3	3	3	3	3	3	3	3	3	3	3
Elaboración de estados financieros trimestrales		Estados Financieros	4	1	1	1	1	1	1	1	1	1	1	1
Elaboración de la cuenta publica		Porcentual	100%	100%	100%	100%	100%	100%	100%	100%	100%	100%	100%	100%
Solvencia de requerimientos														
Analizar y solventar las observaciones		Porcentual	100%	25%	0%	25%	50%	25%	25%	25%	25%	25%	25%	25%

PROG = PROGRAMADO
 ALC = ALCANZADO
 Responsable:

M.C. FLORENTINO LOBATOS PEÑA

Área Solicitante:

 M.C. LAURA O. ZERMEÑO CASAS

Autorización:

 ING. RAÚL MARTÍNEZ HERNÁNDEZ



Gobierno de
Coahuila



SEFIN

**PROGRAMA OPERATIVO ANUAL 2017. CLASIFICACIÓN: ADMINISTRATIVO.
TERCER AVANCE PROGRAMÁTICO TRIMESTRAL**

ELEMENTOS PROGRAMÁTICOS														
UNIDAD RESPONSABLE	SUBUNIDAD RESPONSABLE													
DIRECCIÓN DE ADMINISTRACIÓN Y FINANZAS	DEPARTAMENTO RECURSOS MATERIALES Y SERVICIOS GENERALES													
OBJETIVO														
Cumplir en tiempo y forma con las actividades para ofrecer un eficiente y eficaz servicio a todas las áreas de la Universidad, así como una rendición de cuentas veraz y oportuna.														
DESCRIPCIÓN DE SUBFUNCIONES	UNIDAD DE MEDIDA	META	CALENDARIO TRIMESTRAL											
			I			II			III			IV		
Control y aseguramiento de los vehículos, edificios y contenidos.			PRGG	ALC	PRGG	ALC	PRGG	ALC	PRGG	ALC	PRGG	ALC		
Actualización de la bitácora de mantenimiento de vehículos oficiales.	Porcentual	100%	25%	25%	25%	25%	25%	25%	25%	25%	25%	25%		
Actualización de la bitácora de uso de vehículos oficiales.	Porcentual	100%	25%	25%	25%	25%	25%	25%	25%	25%	25%	25%		
Actualización de la bitácora de vales de gasolina	Porcentual	100%	25%	25%	25%	25%	25%	25%	25%	25%	25%	25%		
Aseguramiento de vehículos, edificios y contenidos.	Porcentual	100%	50%	50%								50%		
Adquisición de mobiliario, equipo, insumo y servicios.														
Adquirir los materiales y servicios de uso general en la Universidad, así como los del departamento.	Porcentual	100%	25%	25%	25%	25%	25%	25%	25%	25%	25%	25%		
Elaboración de informes de atención a requisiciones	Porcentual	100%	25%	25%	25%	25%	25%	25%	25%	25%	25%	25%		
Capturar información de contratos de procedimientos realizados en compranet	Porcentual	100%	25%	25%	15%	25%	25%	10%	25%	25%	10%	25%		
Realizar licitaciones públicas de acuerdo a suficiencia presupuestal	Porcentual	100%	25%	25%	25%	25%	25%	25%	25%	25%	25%	25%		
Alimentar nuevo sistema SAAG para adquisiciones	Porcentual	100%	25%	25%	25%	25%	25%	25%	25%	25%	25%	25%		
Elaboración de informes mensuales de servicio de transporte n.o. De usuarios por ruta	Informes	12	3	3	3	3	3	3	3	3	3	3		
Control de los servicios de Vigilancia, limpieza, transporte, seguridad y centro de copiado	Porcentual	100%	25%	25%	25%	25%	25%	25%	25%	25%	25%	25%		
Evaluación y capacitación de proveedores														
Realizar evaluación de proveedores	Porcentual	100%	15%	15%	15%	15%	15%	15%	15%	15%	15%	15%		



Gobierno de
Coahuila

Un Estado con
ENERGÍA



**PROGRAMA OPERATIVO ANUAL 2017. CLASIFICACIÓN: ADMINISTRATIVO.
TERCER AVANCE PROGRAMÁTICO TRIMESTRAL**

ELEMENTOS PROGRAMÁTICOS		CALENDARIO TRIMESTRAL												
UNIDAD RESPONSABLE	SUBUNIDAD RESPONSABLE	I		II		III		IV		V		VI		
DIRECCIÓN DE ADMINISTRACIÓN Y FINANZAS	DEPARTAMENTO RECURSOS MATERIALES Y SERVICIOS GENERALES	PROG.	ALC.	PROG.	ALC.	PROG.	ALC.	PROG.	ALC.	PROG.	ALC.	PROG.	ALC.	
OBJETIVO		META												
DESCRIPCIÓN DE SUBFUNCIONES		UNIDAD DE MEDIDA	META											
Proporcionar Capacitación a Proveedores		Porcentual	100%											
Administración y Control de existencia en almacén		Inventarios	12	3	3	3	3	3	3	3	3	3	3	
Realizar inventario mensual de existencias de almacén														

PROG = PROGRAMADO
ALC = ALCANZADO
Responsable:

[Handwritten Signature]
ING. GABRIEL GERARDO CERVANTES GONZÁLEZ

[Handwritten Signature]
M.C. LAURA O. ZERMENO CASAS

[Handwritten Signature]
ING. RAÚL MARTÍNEZ HERNÁNDEZ

Area Solicitante:

M.C. LAURA O. ZERMENO CASAS

ING. RAÚL MARTÍNEZ HERNÁNDEZ



Gobierno de
Coahuila



SEFIN

**PROGRAMA OPERATIVO ANUAL 2017. CLASIFICACIÓN: ADMINISTRATIVO.
TERCER AVANCE PROGRAMÁTICO TRIMESTRAL**

ELEMENTOS PROGRAMÁTICOS															
UNIDAD RESPONSABLE	SUBUNIDAD RESPONSABLE														
DIRECCIÓN DE ADMINISTRACIÓN Y FINANZAS	DEPARTAMENTO DE MANTENIMIENTO E INSTALACIONES														
OBJETIVO	DEPARTAMENTO DE MANTENIMIENTO E INSTALACIONES														
Mantener en óptimas condiciones operativas los diversos equipos e instalaciones comunes de la universidad.	DEPARTAMENTO DE MANTENIMIENTO E INSTALACIONES														
DESCRIPCIÓN DE SUBFUNCIONES	UNIDAD DE MEDIDA	META	CALENDARIO TRIMESTRAL												
			PROG	ALC	PROG	ALC	PROG	ALC	PROG	ALC	PROG	ALC			
Elaboración de informes, programas de mantenimiento y papelería diversa.	Porcentual	100%	25%	25%	25%	25%	25%	25%	25%	25%	25%	25%	25%	25%	25%
Mantenimiento y consumo general															
Jardines y áreas comunes.	Porcentual	100%	25%	25%	25%	25%	25%	25%	25%	25%	25%	25%	25%	25%	25%
Pintura cordonería	Porcentual	100%	50%	25%	25%										50%
Pintura registros	Porcentual	100%	50%	25%	25%										50%
Pintura aulas	Porcentual	100%				50%	50%	0%	50%	0%					
Cisternas y sistemas hidroneumáticos	Porcentual	100%	50%	50%	50%										
Plafones	Porcentual	100%	25%	25%	25%	25%	25%	25%	25%	25%	25%	25%	25%	25%	25%
Iluminaciones e instalaciones eléctricas	Porcentual	100%	25%	25%	25%	25%	25%	25%	25%	25%	25%	25%	25%	25%	25%
Saqueo	Porcentual	100%	50%	25%	25%										50%
Fumigación	Porcentual	100%	30%	30%	30%	30%	30%	30%	30%	30%	30%	30%	30%	30%	30%
Limpieza Registros	Porcentual	100%	60%	60%	60%	60%	60%	60%	60%	60%	60%	60%	60%	60%	60%
Limpieza Azoteas	Porcentual	100%	50%	50%	50%	50%	50%	50%	50%	50%	50%	50%	50%	50%	50%
Climatización															
Mantenimiento a climas	Porcentual	100%	60%	60%	60%	60%	60%	60%	60%	60%	60%	60%	60%	60%	60%
Seguridad de las instalaciones															



Gobierno de
Coahuila

Un Estado con
ENERGIA
UNA NUEVA FUERZA AL SERVICIO



**PROGRAMA OPERATIVO ANUAL 2017. CLASIFICACIÓN: ADMINISTRATIVO.
TERCER AVANCE PROGRAMÁTICO TRIMESTRAL**

ELEMENTOS PROGRAMÁTICOS		CALENDARIO TRIMESTRAL														
UNIDAD RESPONSABLE	SUBUNIDAD RESPONSABLE	DESCRIPCIÓN DE SUBFUNCIÓNES	UNIDAD DE MEDIDA	META	I			II			III			IV		
					PROG	ALC	PROG	ALC	PROG	ALC	PROG	ALC	PROG	ALC		
DIRECCIÓN DE ADMINISTRACIÓN Y FINANZAS		DEPARTAMENTO DE MANTENIMIENTO E INSTALACIONES														
OBJETIVO																
Mantener en óptimas condiciones operativas los diversos equipos e instalaciones comunes de la universidad.																
		Extinguidores	Porcentual	100%	50%	60%				50%					0%	
		Subestaciones	Porcentual	100%	100%	100%										
		Impermeabilización	Porcentual	100%	50%	0%				50%					50%	
		Impermeabilización a edificios	Porcentual	100%	20%	0%				40%					80%	
		Capacitación	Porcentual	100%	40%	0%				30%					30%	
		Capacitación del personal	Porcentual	100%	40%	0%				30%					30%	
		Seguridad de personal	Porcentual	100%	40%	0%				30%					30%	
		Seguridad de personal	Porcentual	100%	40%	0%				30%					30%	
		Agua	Servicios	12	3	3	3	3	3	3	3	3	3	3	3	
		Luz	Servicios	12	3	3	3	3	3	3	3	3	3	3	3	
		Agua tratada	Servicios	12	3	3	3	3	3	3	3	3	3	3	3	

PROG = PROGRAMADO
ALC = ALCANZADO

Responsable:

[Signature]

ING. OSCAR ROMERO FLORES

Area Solicitante:

M.C. LAURO ZERMENO CASAS

Autorización:

[Signature]

ING. RAÚL MARTÍNEZ HERNÁNDEZ



Gobierno de
Coahuila



PROGRAMA OPERATIVO ANUAL 2017. CLASIFICACIÓN: ADMINISTRATIVO.
TERCER AVANCE PROGRAMÁTICO TRIMESTRAL

ELEMENTOS PROGRAMÁTICOS	
UNIDAD RESPONSABLE	SUBUNIDAD RESPONSABLE
DIRECCIÓN DE ADMINISTRACIÓN Y FINANZAS	PROGRAMACIÓN Y PRESUPUESTO
OBJETIVO	

Elaborar y controlar el presupuesto de operación normal así como el ejercicio de los recursos autorizados y radicados de la Universidad.

DESCRIPCIÓN DE SUBFUNCIONES	UNIDAD DE MEDIDA	META	CALENDARIO TRIMESTRAL												
			PROG.	ALC.	PROG.	ALC.	PROG.	ALC.	PROG.	ALC.	PROG.	ALC.			
CONTROL DE PRESUPUESTO DE OPERACION															
Elaborar un Presupuesto inicial para el ejercicio 2017	Porcentual	100%				25%				25%			75%		
Elaborar un Presupuesto final para el ejercicio 2016	Porcentual	100%	100%												
Seguimiento y Control sobre los recursos autorizados y radicados 2016	Porcentual	100%	25%			25%				25%			25%		25%
Programar solicitudes de pago a proveedores	Porcentual	100%	25%			25%				25%			25%		25%
Realizar adecuaciones presupuestales en el SIIF para tramites de requisiciones	Porcentual	100%	25%			25%				25%			25%		25%
Realizar mensualmente Arqueo de Caja Chica	Reportes	12	3			3				3			3		3
Realizar de manera diaria Inversiones de las principales cuentas bancarias de la Universidad	Porcentual	100%	25%			25%				25%			25%		25%
ELABORACION DE INFORMES															
Elaborar de manera trimestral reporte de ingresos para la conciliación con el Estado	Reportes	4	1			1				1			1		1
Elaborar constancias de suficiencia presupuestal	Porcentual	100%	25%			25%				25%			25%		25%
Elaborar Anexo 3 para complemento de los estados financieros	Porcentual	100%	25%			25%				25%			25%		25%
ACTUALIZACIÓN DE PAGINA DE TRANSPARENCIA															
Actualizar mensualmente la pagina de transparencia	Porcentual	100%	25%			25%				25%			25%		25%

PROG = PROGRAMADO
ALC = ALCANZADO

Responsable:

[Signature]
ING. SAMANTHA DE LA ROSA MORALES

Area Solicitante:

M.C. LAURA O. ZERMENO CASAS

Autorización:

[Signature]
ING. RAÚL MARTÍNEZ HERNÁNDEZ



Gobierno de
Coahuila



**PROGRAMA OPERATIVO ANUAL 2017. CLASIFICACIÓN: ADMINISTRATIVO.
TERCER AVANCE PROGRAMÁTICO TRIMESTRAL**

ELEMENTOS PROGRAMÁTICOS	
UNIDAD RESPONSABLE	SUBUNIDAD RESPONSABLE
RECTORIA	PLANEACIÓN Y EVALUACIÓN
OBJETIVO	

Planear el desarrollo de la Universidad Tecnológica de Torreón a través de planes de mediano y corto plazo, orientados al logro de la misión y visión Institucional.

DESCRIPCIÓN DE SUBFUNCIONES	UNIDAD DE MEDIDA	META	CALENDARIO TRIMESTRAL													
			PROG	ALC	PROG	ALC	PROG	ALC	PROG	ALC	PROG	ALC	PROG	ALC		
Recopilación de los informes mensuales de cada área	Informes	72	18	18	18	18	18	18	18	18	18	18	18	18	18	18
Elaboración de informe cuatrimestral	Informes	3	1	1	1	1	1	1	1	1	1	1	1	1	1	1
Elaboración del informe anual y envío a imprenta	Informes	1														1
Elaboración de estadística básica y envío a la SEP y CGUTP	Porcentual	100%	33%	33%	33%	33%	33%	33%	33%	33%	33%	33%	33%	34%	34%	
Elaboración informes a dependencias de Gobierno	Porcentual	100%	25%	25%	25%	25%	25%	25%	25%	25%	25%	25%	25%	25%	25%	25%
Elaboración del MECASUT	Porcentual	100%														100%
Elaboración de la Evaluación Institucional	Porcentual	100%														100%
Elaboración del 911	Porcentual	100%														100%
Elaboración del Balance Score Card	Porcentual	100%														100%
Apoyar con la información a los PE a evaluarse o acreditarse por organismos reconocidos por COPAES	Porcentual	100%	25%	25%	25%	25%	25%	25%	25%	25%	25%	25%	25%	25%	25%	25%
Asistir a reuniones convocadas por la CGUTP / SEP	Porcentual	100%	25%	25%	25%	25%	25%	25%	25%	25%	25%	25%	25%	25%	25%	25%
Participación en los fondos de recursos extraordinarios que apoyen el fortalecimiento de los programas educativos.																
Seguimiento al PIDE	Porcentual	100%	33%	33%	33%	33%	33%	33%	33%	33%	33%	33%	33%	34%	34%	
Elaboración de proyectos para participar en Fondos Extraordinarios	Porcentual	100%	60%	60%	60%	60%	60%	60%	60%	60%	60%	60%	60%	60%	60%	
Seguimiento de Fondos Extraordinarios en caso de obtener recurso	Porcentual	100%	25%	25%	25%	25%	25%	25%	25%	25%	25%	25%	25%	25%	25%	25%

PROGRAMA OPERATIVO ANUAL 2017. CLASIFICACIÓN: ADMINISTRATIVO.
TERCER AVANCE PROGRAMÁTICO TRIMESTRAL

ELEMENTOS PROGRAMÁTICOS	
UNIDAD RESPONSABLE:	SUBUNIDAD RESPONSABLE:
RECTORIA	PLANEACIÓN Y EVALUACIÓN
OBJETIVO:	

Planear el desarrollo de la Universidad Tecnológica de Torreón a través de planes de mediano y corto plazo, orientados al logro de la misión y visión institucional.

DESCRIPCIÓN DE SUBFUNCIÓNES	UNIDAD DE MEDIDA	META	CALENDARIO TRIMESTRAL							
			I		II		III		IV	
			PROG	ALC	PROG	ALC	PROG	ALC	PROG	ALC
Verificar el seguimiento presupuestal con el área de programación y presupuesto de los fondos extraordinarios	Porcentual	100%	25%	25%	25%	25%	25%	25%	25%	25%
Asistir a reuniones convocadas por la CGUTyP	Porcentual	100%	25%	0%	50%	0%	25%	25%	25%	25%
Reorientar a las áreas del seguimiento y cumplimiento de metas para orientar las estrategias al logro de los objetivos										
Elaborar el reporte cuatrimestral de los indicadores por área	Porcentual	100%	34%	25%	33%	33%	33%	33%	33%	33%
Reunión con directores de área sobre avance cumplimiento de indicadores	Porcentual	100%	34%	34%	33%	33%	33%	33%	33%	33%
Contar con los planes y programas de evaluación en el programa de la Universidad para mantener informada a la comunidad universitaria										
Difundir los planes y programas al interior de la universidad	Porcentual	100%	25%	25%	25%	33%	33%	25%	25%	25%
Difundir los informes cuatrimestrales y anuales en la página de la UTT	Porcentual	100%	34%	34%	33%	33%	33%	33%	33%	33%

PROG = PROGRAMADO		
ALC = ALCANZADO		
Responsable:	Área Solicitante:	Autorización:
ING. AUSTREBERTO PAVEL VIDAL CABALLERO	ING. AUSTREBERTO PAVEL VIDAL CABALLERO	ING. RAÚL MARTÍNEZ BERNÁNDEZ



Gobierno de
Coahuila

Un Estado con
ENERGIA
CON CALIDAD PARA EL DESARROLLO

SEFIN

**PROGRAMA OPERATIVO ANUAL 2017. CLASIFICACIÓN: ADMINISTRATIVO.
TERCER AVANCE PROGRAMÁTICO TRIMESTRAL**

ELEMENTOS PROGRAMÁTICOS		CALENDARIO TRIMESTRAL											
UNIDAD RESPONSABLE	SUBUNIDAD RESPONSABLE	I			II			III			IV		
DIRECCIÓN DE PLANEACIÓN Y EVALUACIÓN		PROG.	ALC.	PROG.	ALC.	PROG.	ALC.	PROG.	ALC.	PROG.	ALC.	PROG.	ALC.
OBJETIVO		DEPARTAMENTO DE PLANEACIÓN Y EVALUACIÓN											
Asegurar que el Programa Operativo anual contribuya a una planeación y evaluación eficiente.													
DESCRIPCIÓN DE SUBFUNCIONES	UNIDAD DE MEDIDA	META											
Integración y Seguimiento del Programa Operativo Anual													
Integrar el programa operativo anual, por parte de la CGUTyp	Porcentual	100%	100%	100%	100%	100%	100%	100%	100%	100%	100%	100%	100%
Seguimiento cuatrimestral del programa operativo anual	Porcentual				33%	33%	33%	33%	33%	33%	33%	33%	34%
Integrar el programa operativo anual 2018, por parte de la Estado	Porcentual							100%	100%	100%	100%	100%	100%
Seguimiento trimestral del programa operativo anual	Porcentual				25%	25%	25%	25%	25%	25%	25%	25%	25%
Colaboración en el seguimiento de planes y programas de planeación y evaluación													
Seguimiento del Plan Institucional de Desarrollo	Porcentual						33%	33%	33%	33%	33%	33%	34%
Apoyo en la realización de los avances del programa de fortalecimiento a la calidad educativa	Porcentual				25%	25%	25%	25%	25%	25%	25%	25%	25%
Aprobación y elaboración de estudio de factibilidad y proyectos de fondos extraordinarios para fortalecimiento de los programas educativos													
Colaboración en la elaboración de estudios de factibilidad	Porcentual								50%	50%	0%		50%
Apoyo en realización de proyectos de fondos extraordinarios	Porcentual				75%	75%	75%	75%	75%	25%	25%	25%	25%
Asistencia en el seguimiento de planes y programas de planeación en CGUTyp													
Reunión de planeación en CGUTyp	Porcentual				50%	50%	50%	50%	50%	0%	0%	0%	0%

PROG = PROGRAMADO
ALC = ALCANZADO
RESPONSABLE:

[Signature]
ING. ALBERTO A. NUÑEZ MUÑOZ

[Signature]
Area Solicitante:
ING. AUSTREBERTO PAVEL VIDAL CABALLERO

[Signature]
Autorización:
ING. RAÚL MARTÍNEZ HERNÁNDEZ



Gobierno de
Coahuila

Un Estado con
ENERGÍA
UNA NUEVA FORMA DE GOBERNAR



**PROGRAMA OPERATIVO ANUAL 2017. CLASIFICACIÓN: ADMINISTRATIVO.
TERCER AVANCE PROGRAMÁTICO TRIMESTRAL**

ELEMENTOS PROGRAMÁTICOS		CALENDARIO TRIMESTRAL												
UNIDAD RESPONSABLE	SUBUNIDAD RESPONSABLE													
DIRECCIÓN DE PLANEACIÓN Y EVALUACIÓN		DEPARTAMENTO DE GESTIÓN DE CALIDAD												
OBJETIVO														
Fortalecer el sistema de gestión de calidad mediante la aplicación de la mejora continua en los procesos certificados en la Norma ISO 9001:2015 y la implementación del modelo nacional de competitividad.														
DESCRIPCIÓN DE SUBUNIONES	UNIDAD DE MEDIDA	META	I				II				III			
Ejecución de auditoría internas y externas			PROG	ALC	PROG	ALC	PROG	ALC	PROG	ALC	PROG	ALC	PROG	ALC
Realizar 3 auditorías internas	Auditoría	3	1	1	1	1	1	1	1	1	1	1	1	1
Auditoría de seguimiento de la casa certificadora ABS	Auditoría	1	1	1	1	1	1	1	1	1	1	1	1	1
Auditoría de servicios	Auditoría	del personal de académico												
Seguimiento de evaluaciones internas y externas														
Dar seguimiento de los resultados de las auditorías internas	Porcentual	100%	33%	33%	33%	33%	33%	33%	33%	33%	33%	33%	33%	34%
Dar seguimiento a las observaciones por parte de la casa certificadora ABS	Porcentual	100%	100%	100%	100%	100%	100%	100%	100%	100%	100%	100%	100%	100%
Dar seguimiento a los resultados de las auditorías de servicio	Porcentual	100%												
Seguimiento de evaluaciones internas														
Dar seguimiento a los resultados de las evaluaciones docentes	Porcentual	100%	33%	33%	33%	33%	33%	33%	33%	33%	33%	33%	33%	34%
Dar seguimiento a los resultados de las evaluaciones de tutores	Porcentual	100%	33%	33%	33%	33%	33%	33%	33%	33%	33%	33%	33%	34%
Dar seguimiento a los resultados de la evaluación de Liderazgo	Porcentual	100%												
Dar seguimiento a los resultados del clima organizacional	Porcentual	100%												
Dar seguimiento a los resultados de las encuestas a empleadores	Porcentual	100%												
Transición a la Norma ISO 9001:2015														
Capacitación para los involucrados en los procesos certificados para migrar	Porcentual	100%	100%	100%	100%	100%	100%	100%	100%	100%	100%	100%	100%	100%
Revisión y adecuación del SGC para la transición a la versión 2015 para permearlo con las áreas involucradas en los procesos certificados	Porcentual	100%												
Actualización de la documentación con los nuevos requerimientos de la norma	Porcentual	100%												
Actualización del Plan de Calidad, Políticas y Objetivos del SGC	Porcentual	100%												



Gobierno de
Coahuila

Un Estado con
ENERGÍA



**PROGRAMA OPERATIVO ANUAL 2017. CLASIFICACIÓN: ADMINISTRATIVO.
TERCER AVANCE PROGRAMÁTICO TRIMESTRAL**

ELEMENTOS PROGRAMÁTICOS		CALENDARIO TRIMESTRAL												
UNIDAD RESPONSABLE	SUBUNIDAD RESPONSABLE	I				II				IV				
DIRECCIÓN DE PLANEACIÓN Y EVALUACIÓN		PROG.	ALC.	PROG.	ALC.	PROG.	ALC.	PROG.	ALC.	PROG.	ALC.	PROG.	ALC.	
OBJETIVO	DEPARTAMENTO DE GESTIÓN DE CALIDAD	META												
DESCRIPCIÓN DE SUBRUBRICIONES	UNIDAD DE MEDIDA	META												
Fortalecer el sistema de gestión de calidad mediante la aplicación de la mejora continua en los procesos certificados en la Norma ISO 9001:2015 y la implementación del modelo nacional de competitividad.		100%				100%				100%				50%
Evaluar el cumplimiento de la implementación de la nueva versión 2015	Porcentual	100%												
Modelo Nacional de Competitividad														
Adquirir el Modelo Nacional de Competitividad para referenciar los impulsores dentro del Modelo de Calidad Total de la UTT	Porcentual	100%								100%				100%
Capacitación en el Modelo Nacional de Competitividad para implementar los impulsores	Porcentual	100%								100%				100%
Asistencia a congresos de empresas Socialmente Responsables														
Asistir al congreso de la Red de Empresas Socialmente Responsable	Porcentual	100%												100%
Actividades operativas del departamento														
Dar continuidad a las sugerencias y quejas de los clientes	Porcentual	100%								100%				100%
Impulsar Proyectos de mejora a nivel institucional	Porcentual	100%								100%				100%

PROG = PROGRAMADO
ALC = ALCANZADO

Responsable:

ING. LUZ MARGARITA SASTAÑÓN RUIZ

Area Solicitante:

ING. AUSTREBERTO PAVEL VIDAL CABALLERO

Autorización:

ING. RAÚL MARTÍNEZ HERNÁNDEZ



Gobierno de
Coahuila

Un Estado con
ENERGÍA

SEFIN

**PROGRAMA OPERATIVO ANUAL 2017. CLASIFICACIÓN: ADMINISTRATIVO.
TERCER AVANCE PROGRAMÁTICO TRIMESTRAL**

ELEMENTOS PROGRAMÁTICOS																		
UNIDAD RESPONSABLE	SUBUNIDAD RESPONSABLE																	
SECRETARÍA TÉCNICA	DEPARTAMENTO DE SISTEMAS INFORMÁTICOS																	
OBJETIVO																		
Cumplir en tiempo y forma con las actividades del departamento para ofrecer un eficiente y eficaz servicio a todas las áreas de la Universidad.																		
DESCRIPCIÓN DE SUBFUNCIÓNES	UNIDAD DE MEDIDA	META	CALENDARIO TRIMESTRAL															
			PROG	ALC	PROG	ALC	PROG	ALC	PROG	ALC	PROG	ALC						
Realización de actividades del departamento de sistemas																		
Administración de Papelería departamento de sistemas	Porcentual	100%	33%	33%	33%	33%	33%	33%	33%	33%	33%	33%	33%	33%	33%	34%		
Mantenimiento de centros de cómputo y equipo administrativo																		
Mantenimiento a equipo de centros de cómputo	Porcentual	100%																
Mantenimiento a equipo administrativo	Porcentual	100%	50%	50%														34%
	Porcentual	100%	50%	50%														50%
Actualización de equipos, licencias e infraestructura de redes y telecomunicación																		
Conexión por fibra óptica entre edificios	Porcentual	100%	100%	100%														
Adquisición de equipos CCTV-IP	Porcentual	100%	100%	100%														
Adquisición de equipo se sonorización para auditorios	Porcentual	100%																
Mantenimiento a equipos de switcheo por cable y red inalámbrica y equipo nuevo de cómputo	Porcentual	100%																0%
Licenciamiento de Microsoft Campus Agreement	Porcentual	100%																
Pagar 200 Mb Internet	Porcentual	100%	25%	25%														25%
Arrendamiento del servicio de copadoras e impresoras																		
Arrendamiento de copadoras e impresoras	Porcentual	100%	25%	25%														25%
Actualización de la página web																		
Mantenimiento a página web	Porcentual	100%																100%



Gobierno de
Coahuila

Un Estado con
ENERGÍA
PARA UNA NUEVA PUEBLA Y SOCIEDAD



**PROGRAMA OPERATIVO ANUAL 2017. CLASIFICACIÓN: ADMINISTRATIVO.
TERCER AVANCE PROGRAMÁTICO TRIMESTRAL**

ELEMENTOS PROGRAMÁTICOS		CALENDARIO TRIMESTRAL															
UNIDAD RESPONSABLE	SUBUNIDAD RESPONSABLE	I				II				III				IV			
SECRETARÍA TÉCNICA	DEPARTAMENTO DE SISTEMAS INFORMÁTICOS	PROG.	ALC.	PROG.	ALC.	PROG.	ALC.	PROG.	ALC.	PROG.	ALC.	PROG.	ALC.	PROG.	ALC.		
OBJETIVO		UNIDAD DE MEDIDA															
		DESCRIPCIÓN DE SUBFUNCIÓNES															
		NUEVA															
Capacitación al personal de sistemas																	
Capacitación y actualización		Porcentual	100%		50%		50%		50%		50%		50%		50%		
Seguridad informática																	
Licenciamiento de antivirus		Porcentual	100%									100%	0%				
Licencia Smart-lp		Porcentual	100%									100%	0%				
Licencia de administración de CISCO MERAKI		Porcentual	100%									100%	0%				

PROG = PROGRAMADO
ALC = ALCANZADO

Responsable:

ING. RUBÉN HERNÁNDEZ DÍAZ

Area Solicitante:

ING. J. VENTURA LUNA VERA

Autorización:

ING. RAÚL MARTÍNEZ HERNÁNDEZ



Gobierno de
Coahuila

Un Estado con
ENERGÍA
POR CADA VOTANTE DE COAHUILA



**PROGRAMA OPERATIVO ANUAL 2017. CLASIFICACIÓN: ADMINISTRATIVO.
TERCER AVANCE PROGRAMÁTICO TRIMESTRAL**

ELEMENTOS PROGRAMÁTICOS		CALENDARIO TRIMESTRAL																
UNIDAD RESPONSABLE	SUBUNIDAD RESPONSABLE	UNIDAD DE MEDIDA	META	I			II			III			IV					
SECRETARÍA TÉCNICA	SUBDIRECCIÓN DE DIFUSIÓN Y EXTENSIÓN UNIVERSITARIA			PROG.	ALC.	PROG.	ALC.	PROG.	ALC.	PROG.	ALC.	PROG.	ALC.					
DESCRIPCIÓN DE SUBFUNCIONES																		
Impresión de material publicitario		Porcentual	100%	25%	25%	25%	25%	25%	25%	25%	25%	25%	25%	25%	25%	25%	25%	25%
Impresión en imprenta de folletos, calendarios escolares, manual de inducción, etc.		Porcentual	100%	25%	25%	25%	25%	25%	25%	25%	25%	25%	25%	25%	25%	25%	25%	25%
Impresión de volantes informativos		Porcentual	100%	25%	25%	25%	25%	25%	25%	25%	25%	25%	25%	25%	25%	25%	25%	25%
Impresión de reconocimientos		Porcentual	100%	25%	25%	25%	25%	25%	25%	25%	25%	25%	25%	25%	25%	25%	25%	25%
Renta mensual de impresora a color		Porcentual	100%	25%	25%	25%	25%	25%	25%	25%	25%	25%	25%	25%	25%	25%	25%	25%
Impresión de etiquetas		Porcentual	100%	25%	25%	25%	25%	25%	25%	25%	25%	25%	25%	25%	25%	25%	25%	25%
Impresión de carteles		Porcentual	100%	25%	25%	25%	25%	25%	25%	25%	25%	25%	25%	25%	25%	25%	25%	25%
Capacitación		Porcentual	100%	50%	50%	0%	0%	0%	0%	0%	0%	0%	0%	0%	0%	0%	0%	0%
Capacitación del personal del área de Difusión y Extensión Universitaria		Porcentual	100%	50%	50%	0%	0%	0%	0%	0%	0%	0%	0%	0%	0%	0%	0%	0%
Imagen Institucional		Porcentual	100%	25%	25%	25%	25%	25%	25%	25%	25%	25%	25%	25%	25%	25%	25%	25%
Gestión de adquisición de material, equipo y mobiliario necesarios para la imagen Institucional.		Porcentual	100%	25%	25%	25%	25%	25%	25%	25%	25%	25%	25%	25%	25%	25%	25%	25%
Adquisición de equipo/material para eventos de graduación		Porcentual	100%	100%	100%	0%	0%	0%	0%	0%	0%	0%	0%	0%	0%	0%	0%	0%
Gestión de adquisición de material y mobiliario para los eventos de graduación		Porcentual	100%	100%	100%	0%	0%	0%	0%	0%	0%	0%	0%	0%	0%	0%	0%	0%
Evento de Graduación		Porcentual	100%	33%	33%	0%	0%	0%	0%	0%	0%	0%	0%	0%	0%	0%	0%	0%
Organización del evento		Porcentual	100%	33%	33%	0%	0%	0%	0%	0%	0%	0%	0%	0%	0%	0%	0%	0%
Evento Samana Universitaria Integral		Porcentual	100%	100%	100%	0%	0%	0%	0%	0%	0%	0%	0%	0%	0%	0%	0%	0%
Planeación del programa y organización del evento		Porcentual	100%	100%	100%	0%	0%	0%	0%	0%	0%	0%	0%	0%	0%	0%	0%	0%



Gobierno de Coahuila

Un Estado con ENERGÍA



PROGRAMA OPERATIVO ANUAL 2017. CLASIFICACIÓN: ADMINISTRATIVO. TERCER AVANCE PROGRAMÁTICO TRIMESTRAL

ELEMENTOS PROGRAMÁTICOS		CALENDARIO TRIMESTRAL											
UNIDAD RESPONSABLE	SUBUNIDAD RESPONSABLE	I				II				III			
SECRETARÍA TÉCNICA	SUBDIRECCIÓN DE DIFUSIÓN Y EXTENSIÓN UNIVERSITARIA	PROG	ALC	PRGC	ALC	PRGC	ALC	PRGC	ALC	PRGC	ALC	PRGC	ALC
OBJETIVO	DESCRIPCIÓN DE SUBFUNCIONES	UNIDAD DE MEDIDA	META										
Planear, diseñar e implementar estrategias de comunicación internas y externas que ayuden a informar e interesar a la comunidad universitaria, sector productivo y sociedad en general de todos aquellos acontecimientos relevantes de la UTT, a través de los diferentes medios de comunicación.	Evento de Bienvenida a alumnos de nuevo ingreso	Porcentual	100%										
	Organización del evento	Porcentual	100%										100%
	Evento Aniversario UTT	Porcentual	100%										100%
	Planeación del programa y organización del evento	Porcentual	100%										100%
	Materia para operatividad del área	Porcentual	100%										100%
	Trabajo Diario	Porcentual	100%										100%
	Material Cuatrimestral	Porcentual	100%										100%

PROG = PROGRAMADO
ALC = ALCANZADO

Responsable:

[Signature]
LIC. SILVIA Y. SERRANO VALENZUELA

Área Solicitante:

[Signature]
ING. J. VENTURA LUNA VERA

Autorización:

[Signature]
ING. RAÚL MARTÍNEZ HERNÁNDEZ



Gobierno de
Coahuila

Un Estado con
ENERGIA
EN SU SECTOR PÚBLICO DE ENERGÍA



**PROGRAMA OPERATIVO ANUAL 2017. CLASIFICACIÓN: ADMINISTRATIVO.
TERCER AVANCE PROGRAMÁTICO TRIMESTRAL**

ELEMENTOS PROGRAMÁTICOS		CALENDARIO TRIMESTRAL													
UNIDAD RESPONSABLE	SUBUNIDAD RESPONSABLE	PROG.	ALC.	PROG.	ALC.	PROG.	ALC.	PROG.	ALC.	PROG.	ALC.	PROG.	ALC.		
SECRETARÍA TÉCNICA	DEPARTAMENTO DE EDITORIAL														
OBJETIVO															
DESCRIPCIÓN DE SUBFUNCIONES		UNIDAD DE MEDIDA	META												
Difusión:															
Campaña permanente en medios de comunicación (prensa, radio, tv, internet, espectaculares, pantallas electrónicas, etc.)		Porcentual	100%	25%	25%	25%	25%	25%	25%	25%	25%	25%	25%	25%	
Producción de spots		Porcentual	100%	50%	0%										
Realización de ruedas de prensa		Porcentual	100%	25%	25%	25%	25%	25%	25%	25%	25%	25%	25%	25%	
Entrevista de directivos/ autoridades educativas de la UTT en medios de comunicación		Porcentual	100%	25%	25%	25%	25%	25%	25%	25%	25%	25%	25%	25%	
Convocar a medios para que cubran distintas actividades que se generen en la UTT		Porcentual	100%	25%	25%	25%	25%	25%	25%	25%	25%	25%	25%	25%	
Recopilación de información para generar notas informativas y eventos a realizarse dentro de la institución		Porcentual	100%	25%	25%	25%	25%	25%	25%	25%	25%	25%	25%	25%	
Elaboración de boletines informativos para difusión interna y externa		Porcentual	100%	25%	25%	25%	25%	25%	25%	25%	25%	25%	25%	25%	
Cobertura de eventos institucionales		Porcentual	100%	25%	25%	25%	25%	25%	25%	25%	25%	25%	25%	25%	
Difusión permanente del acontecer universitario en página web, pantallas electrónicas, correos electrónicos y redes sociales		Porcentual	100%	25%	25%	25%	25%	25%	25%	25%	25%	25%	25%	25%	
Programa de radio "Nuestra cultura desde la UTT"		Porcentual	100%	25%	0%	25%	0%	25%	0%	25%	0%	25%	0%	25%	
Subscripción a diarios de la localidad		Porcentual	100%	100%	25%										
Edición de video institucional		Porcentual	100%	100%	25%										
Viáticos para Cobertura de eventos fuera de la ciudad		Viáticos	5	2	2	1	2	1	1	2	1	1	1	1	
Adquisición de equipo mobiliario															
Fundas para equipo de video y fotográfico		Porcentual	100%	100%	0%										



Gobierno de
Coahuila

Un Estado con
ENERGÍA

SEFIN

**PROGRAMA OPERATIVO ANUAL 2017. CLASIFICACIÓN: ADMINISTRATIVO.
TERCER AVANCE PROGRAMÁTICO TRIMESTRAL**

ELEMENTOS PROGRAMÁTICOS												
UNIDAD RESPONSABLE		SUBUNIDAD RESPONSABLE										
SECRETARÍA TÉCNICA		DEPARTAMENTO DE EDITORIAL										
OBJETIVO												
Planear, diseñar e implementar estrategias de comunicación internas y externas que ayuden a informar e interesar a la comunidad universitaria, sector productivo y sociedad en general de todos aquellos acontecimientos relevantes de la UTT, a través de los diferentes medios de comunicación.												
DESCRIPCIÓN DE SUBFUNCIONES	UNIDAD DE MEDIDA	META	CALENDARIO TRIMESTRAL				ALC	PROG	ALC	PROG	ALC	PROG
			I	II	III	IV						
Quemador blue ray	Porcentual	100%		100%								0%
Accesorios para equipo fotográfico y de video (cargador, baterías, reflectores, filtros ND y leds de baterías)	Porcentual	100%		100%								0%
Pantalla, DVD, grabadora para monitorear y grabar noticieros en televisión y radio	Porcentual	100%		100%								0%
Credenza con llave para resguardo de equipo fotográfico y de video	Porcentual	100%		100%								0%
Estudio de Mercado												
Aplicación de encuestas a alumnos nuevo ingreso UTT	Porcentual	100%										100%
												0%

PROG = PROGRAMADO
ALC = ALCANZADO

Responsable:

Hiram Alcala

LIC. JOSÉ HIRAM ALCALÁ GARCÍA

Area Solicitante:

[Signature]

ING. J. VENTURA LUNA VERA

Autorización:

[Signature]

ING. RAÚL MARTÍNEZ HERNÁNDEZ



Gobierno de
Coahuila

Un Estado con
ENERGIA



**PROGRAMA OPERATIVO ANUAL 2017. CLASIFICACIÓN: ADMINISTRATIVO.
TERCER AVANCE PROGRAMÁTICO TRIMESTRAL**

UNIDAD RESPONSABLE		ELEMENTOS PROGRAMÁTICOS															
SECRETARÍA TÉCNICA		SUBUNIDAD RESPONSABLE															
OBJETIVO		COORDINACIÓN DE CULTURA															
DESCRIPCIÓN DE SUBFUNCIONES		UNIDAD DE MEDIDA	META			CALENDARIO TRIMESTRAL											
Desarrollo de actividades internas y externas			PROG	ALC	PROG	ALC	PROG	ALC	PROG	ALC	PROG	ALC	PROG	ALC			
Visitas guiadas a museos	Porcentual	100%	33%	0%													
Conferencias (formación-cultural)	Porcentual	100%	25%	25%	25%	25%	25%	25%	25%	25%	25%	25%	25%	25%			
Difusión de talentos universitarios	Porcentual	100%	33%	33%	33%	33%	33%	33%	33%	33%	33%	33%	33%	33%			
Participación en grupos representativos en la comunidad	Porcentual	100%	0%	25%	50%	50%	50%	50%	50%	50%	50%	50%	50%	50%			
Fomento a tradiciones regionales y nacionales, eventos de tradiciones culturales	Porcentual	100%															
Eventos de exposiciones (fotografía, pintura, artes aplicadas y escultura)																	
Organización de eventos	Eventos	3	1	1	1	1	1	1	1	1	1	1	1	1			
Presentación de los grupos culturales dentro de la universidad																	
Planeación de las presentaciones	Porcentual	100%	33%	33%	33%	33%	33%	33%	33%	33%	33%	33%	33%	33%			
Sede del festival cultural CIESJAG																	
Planeación y organización del evento	Porcentual	100%												100%			
Participación de UTU en festival cultural CIESJAG en diversas sedes																	
Planeación y organización del evento	Porcentual	100%												100%			
Ciclo de cine																	
Pago ciclo de cine	Porcentual	100%	20%	20%	20%	20%	20%	20%	20%	20%	20%	20%	20%	20%			
Concurso de canto en español																	



Gobierno de
Coahuila



PROGRAMA OPERATIVO ANUAL 2017. CLASIFICACION: ADMINISTRATIVO.
TERCER AVANCE PROGRAMÁTICO TRIMESTRAL

UNIDAD RESPONSABLE		ELEMENTOS PROGRAMÁTICOS														
SECRETARIA TÉCNICA		SUBUNIDAD RESPONSABLE														
OBJETIVO		COORDINACIÓN DE CULTURA														
DESCRIPCIÓN DE SUBFUNCIONES		UNIDAD DE MEDIDA	META	CALENDARIO TRIMESTRAL												
				PROG	ALC	PROG	ALC	PROG	ALC	PROG	ALC	PROG	ALC	PROG	ALC	
1. Coadyuvar en los procesos de formación integral del alumno a través de la participación del mismo en actividades culturales. 2. Enriquecer el conocimiento y la apreciación cultural de nuestra comunidad universitaria mediante su asistencia a exposiciones, conferencias, ciclos de cine, eventos musicales, de teatro, danza, etc. 3. Impulsar la formación en valores y el renacimiento de las tradiciones regionales y nacionales de nuestra comunidad universitaria y sociedad entera.		Porcentual	100%													
Planeación y organización del evento		Porcentual	100%													
Concurso de canto en inglés singing out																
Planeación y organización del evento		Porcentual	100%													
Concurso de altar de muertos																
Planeación y organización del evento		Porcentual	100%													
Talleres																
Taller de rondalla		Porcentual	100%	33%	33%	33%	33%	33%	33%	33%	33%	33%	33%	33%	33%	
Taller de banda sinfónica		Porcentual	100%	33%	33%	33%	33%	33%	33%	33%	33%	33%	33%	33%	33%	
Taller de teatro		Porcentual	100%	33%	33%	33%	33%	33%	33%	33%	33%	33%	33%	33%	33%	
Taller de guitarra básica		Porcentual	100%	33%	33%	33%	33%	33%	33%	33%	33%	33%	33%	33%	33%	
Taller de banda de guerra		Porcentual	100%	33%	33%	33%	33%	33%	33%	33%	33%	33%	33%	33%	33%	
Taller de baile		Porcentual	100%	33%	33%	33%	33%	33%	33%	33%	33%	33%	33%	33%	33%	
Taller de ensamble de cuerdas		Porcentual	100%	33%	33%	33%	33%	33%	33%	33%	33%	33%	33%	33%	33%	
Taller de musica folklorica		Porcentual	100%	33%	33%	33%	33%	33%	33%	33%	33%	33%	33%	33%	33%	
Mantenimiento de instrumentos																
Mantenimiento de los instrumentos de los distintos talleres culturales		Porcentual	100%	20%	20%	30%	30%	30%	30%	30%	30%	30%	30%	30%	20%	
Compras de accesorios musicales																



Gobierno de
Coahuila

Un Estado con
ENERGÍA



**PROGRAMA OPERATIVO ANUAL 2017. CLASIFICACIÓN: ADMINISTRATIVO.
TERCER AVANCE PROGRAMÁTICO TRIMESTRAL**

UNIDAD RESPONSABLE	SUBUNIDAD RESPONSABLE	ELEMENTOS PROGRAMÁTICOS											
		DESCRIPCIÓN DE SUBFUNCIONES	UNIDAD DE MEDIDA	META	CALENDARIO TRIMESTRAL				CALENDARIO TRIMESTRAL				
PROG	ALC				PROG	ALC	PROG	ALC	PROG	ALC	PROG	ALC	
SECRETARÍA TÉCNICA	COORDINACIÓN DE CULTURA												
OBJETIVO:													
1. Coadyuvar en los procesos de formación integral del alumno a través de la participación del mismo en actividades culturales. 2. Enriquecer el conocimiento y la apreciación cultural de nuestra comunidad universitaria mediante su asistencia a exposiciones, conferencias, ciclos de cine, eventos musicales, de teatro, danza, etc. 3. Impulsar la formación en valores y el renacimiento de las tradiciones regionales y nacionales de nuestra comunidad universitaria y sociedad entera.													
Gestión para la compra de accesorios musicales	Porcentual	100%	20%	20%	30%	30%	30%	30%	30%	30%	30%	30%	20%
Evento escuchando al ayer													
Organización y planeación del evento	Porcentual	100%											100%
Participación de grupos culturales en encuentros culturales y deportivos regionales y nacionales													
Participación en encuentro cultural y deportivo	Porcentual	100%	100%	100%									
Planeación y organización de concurso de canto	Porcentual	100%	100%	100%									
Materiales de operación													
Material diverso para operatividad del departamento	Porcentual	100%	33%	33%	33%	33%	33%	33%	33%	33%	33%	34%	34%
Autos Clínicos													
Organización de los eventos	Porcentual	100%	33%	0%	33%	33%	33%	33%	33%	33%	33%	34%	34%
Materiales para exposiciones													
Gestión para la compra de materiales	Porcentual	100%	100%	0%									

ALC = ALCANZADO

Responsable:

[Signature]

LIC. SILVIA Y. SERBANO VALENZUELA

Area Solicitante:


[Signature]

ING. J. VENTURA LUNA VERA

Autorización:

[Signature]

ING. RAUL MARTINEZ HERNANDEZ



Gobierno de
Coahuila

Un Estado con
ENERGÍA
POR LA NUEVA AGENDA DE COAHUILA



PROGRAMA OPERATIVO ANUAL 2017. CLASIFICACIÓN: ADMINISTRATIVO.
TERCER AVANCE PROGRAMÁTICO TRIMESTRAL

ELEMENTOS PROGRAMÁTICOS		CALENDARIO TRIMESTRAL															
UNIDAD RESPONSABLE	SUBUNIDAD RESPONSABLE	I				II				III				IV			
SUBDIRECCIÓN DE DIFUSIÓN Y EXTENSIÓN UNIVERSITARIA		PROG	ALC	PROG	ALC	PROG	ALC	PROG	ALC	PROG	ALC	PROG	ALC	PROG	ALC		
OBJETIVO:	COORDINACIÓN DE DEPORTES																
DESCRIPCIÓN DE SUBEJECUCIONES	UNIDAD DE MEDIDA	META															
1.- Desarrollar actividad deportiva acorde a las necesidades de nuestros alumnos mediante programas de entrenamientos especializados en varias disciplinas, torneos internos y externos, ligas deportivas y competencias oficiales de nuestro sistema de Universidades Tecnológicas. 2.- Promover la activación física en toda la comunidad universitaria con un buen enfoque y espíritu de servicio buscando fomentar un sentido de pertenencia.																	
Participación Encuentros deportivos regionales y nacionales del Sistema Nacional de Universidades Tecnológicas																	
Participación en Regional UT's	Porcentual	100%	100%	100%	100%												
Participación en Nacional UT's	Porcentual	100%	100%	100%	100%												
Participación en Encuentros deportivos Regionales de la Asociación Deportiva Universitaria de la Laguna																	
Participación en el Torneo de todas las disciplinas ADUL 2017	Porcentual	100%	66%	66%	66%	34%	34%										
Participación en la Universiada Metropolitana 2017	Porcentual	100%	100%					34%	34%					66%	66%		
Participación de ligas y asociaciones deportivas locales																	
Participación y Sede de la Liga de Fútbol OLE LAGUNA	Porcentual	100%				100%	50%										
Participación en la Liga de los 10 Torneos Grandes de Taekwondo del estado Coahuila y durango	Porcentual	100%	20%	20%	20%	30%	30%					30%	30%	20%	20%		
Participación en Copa Lobos de Basquetbol y Volibol	Porcentual	100%	50%	50%	50%									50%	50%		
Participación en Copa Multimediales de Beisbol y Softbol	Porcentual	100%				100%	100%										
Organización y participación en torneos internos																	
Torneo Interhurno de Fútbol 7 varonil y femenino	Porcentual	100%				100%	100%										
Torneo Interprepas de Basquetbol	Porcentual	100%				100%	100%										
Torneo abierto Intramuros de Fútbol 7 y asociación	Porcentual	100%				50%	50%					50%	50%	50%	50%		
1era Copa de Taekwondo UTT 2017	Porcentual	100%										100%	100%	100%	100%		



Gobierno de
Coahuila

Un Estado con
ENERGÍA
UNA NUEVA FORMA DE MOVILIDAD



**PROGRAMA OPERATIVO ANUAL 2017. CLASIFICACIÓN: ADMINISTRATIVO.
TERCER AVANCE PROGRAMÁTICO TRIMESTRAL**

ELEMENTOS PROGRAMÁTICOS		CALENDARIO TRIMESTRAL															
UNIDAD RESPONSABLE	SUBUNIDAD RESPONSABLE	I				II				III				IV			
SUBDIRECCIÓN DE DIFUSIÓN Y EXTENSIÓN UNIVERSITARIA		PROG	ALC	PROG	ALC	PROG	ALC	PROG	ALC	PROG	ALC	PROG	ALC	PROG	ALC		
OBJETIVO	UNIDAD DE MEDIDA	META															
1.- Desarrollar actividad deportiva acorde a las necesidades de nuestros alumnos mediante programas de entrenamientos especializados en varias disciplinas, torneos internos y externos, ligas deportivas y competencias oficiales de nuestro sistema de Universidades Tecnológicas. 2.- Promover la activación física en toda la comunidad universitaria con un buen enfoque y espíritu de servicio buscando fomentar un sentido de pertenencia.																	
Carrera Atletica UTT 2017																	
Participación de toda la comunidad Universitaria en la Carrera	Porcentual	100%													0%		
Curso de Viajero																	
Participación de hijos de trabajadores y niños de colonias aledañas	Porcentual	100%													100%		
Conferencias y capacitaciones																	
Sede y participación de las Capacitaciones del Colegio de Arbitros de la Laguna de Taekwondo	Porcentual	100%	25%												25%		
Conferencia Nutrición y el Deporte	Porcentual	100%													0%		
Conferencia Psicología y motivación deportiva	Porcentual	100%													100%		
Participación de los entrenadores en Cursos del SICCED	Porcentual	100%	33%												34%		
Participación de entrenadores en el Colegio Nacional de Entrenadores (CONAE)	Porcentual	100%	33%												34%		
Entrenamientos y acondicionamiento físico de pesos																	
Todas las disciplinas deportivas	Porcentual	100%	25%												25%		
Acondicionamiento Físico	Porcentual	100%	25%												25%		
Material para operatividad del departamento																	
Material diverso para la operatividad diaria del departamento	Porcentual	100%	33%												34%		
Disciplinas deportivas																	



Gobierno de
Coahuila

Un Estado con
ENERGÍA
POR SU FUTURO Y PARA SU DESARROLLO



**PROGRAMA OPERATIVO ANUAL 2017. CLASIFICACIÓN: ADMINISTRATIVO.
TERCER AVANCE PROGRAMÁTICO TRIMESTRAL**

ELEMENTOS PROGRAMÁTICOS		CALENDARIO TRIMESTRAL															
UNIDAD RESPONSABLE	SUBUNIDAD RESPONSABLE	I				II				III				IV			
		PROG	ALC	PROG	ALC	PROG	ALC	PROG	ALC	PROG	ALC	PROG	ALC	PROG	ALC		
SUBDIRECCIÓN DE DIFUSIÓN Y EXTENSIÓN UNIVERSITARIA		COORDINACIÓN DE DEPORTES															
OBJETIVO:		1.- Desarrollar actividad deportiva acorde a las necesidades de nuestros alumnos mediante programas de entrenamientos especializados en varias disciplinas, tomos internos y externos, ligas deportivas y competencias oficiales de nuestro sistema de Universidades Tecnológicas. 2.- Promover la activación física en toda la comunidad universitaria con un buen enfoque y espíritu de servicio buscando fomentar un sentido de pertenencia.															
DESCRIPCIÓN DE SUBEJECIONES	UNIDAD DE MEDIDA	META															
Taekwondo Varonil y femenil	Porcentual	100%	25%	25%	25%	25%	25%	25%	25%	25%	25%	25%	25%	25%	25%		
Voleibol varonil y femenil	Porcentual	100%	25%	25%	25%	25%	25%	25%	25%	25%	25%	25%	25%	25%	25%		
Beisbol	Porcentual	100%	25%	0%	25%	25%	25%	25%	25%	25%	25%	25%	25%	25%	25%		
Futbol Asociacion varonil	Porcentual	100%	25%	25%	25%	25%	25%	25%	25%	25%	25%	25%	25%	25%	25%		
Futbol Asociacion femenil	Porcentual	100%	25%	25%	25%	25%	25%	25%	25%	25%	25%	25%	25%	25%	25%		
Futbol Uruguayo Varonil	Porcentual	100%	25%	25%	25%	25%	25%	25%	25%	25%	25%	25%	25%	25%	25%		
Futbol Uruguayo femenil	Porcentual	100%	25%	25%	25%	25%	25%	25%	25%	25%	25%	25%	25%	25%	25%		
Basquetbol varonil	Porcentual	100%	25%	25%	25%	25%	25%	25%	25%	25%	25%	25%	25%	25%	25%		
Basquetbol Femenil	Porcentual	100%	25%	20%	25%	25%	25%	25%	25%	25%	25%	25%	25%	25%	25%		

PROG = PROGRAMADO
ALC = ALCANZADO

Responsable:

ING. PEDRO DI SELLA PUENTES

Area Solicitante:

ING. J. VENTORANA VERA

Autorización:

ING. RAÚL MARTÍNEZ HERNÁNDEZ



Gobierno de
Coahuila



**PROGRAMA OPERATIVO ANUAL 2017. CLASIFICACION: ADMINISTRATIVO.
TERCER AVANCE PROGRAMÁTICO TRIMESTRAL**

ELEMENTOS PROGRAMÁTICOS	
UNIDAD RESPONSABLE	SUBUNIDAD RESPONSABLE
RECTORIA	SECRETARÍA DE VINCULACIÓN

DESCRIPCIÓN DE SUBFUNCIÓNES	UNIDAD DE MEDIDA	META	CALENDARIO TRIMESTRAL															
			PRDG	ALC	PRDG	ALC	PRDG	ALC	PRDG	ALC	PRDG	ALC	PRDG	ALC				
Difundir catálogo de servicios tecnológicos ofertados por la universidad con las Cámaras Empresariales, Direcciones Cluster, Asociaciones de RRHH e Instituciones de Educación y ONG	Porcentual	100%	24%	24%	26%	26%	24%	24%	26%	26%	24%	24%	26%	26%	24%	24%	26%	26%
Promocionar los servicios tecnológicos a través de visitas a empresas, Cámaras, Cluster y Asociaciones de RRHH.	Porcentual	100%	24%	24%	26%	26%	24%	24%	26%	26%	24%	24%	26%	26%	24%	24%	26%	26%
Coordinar visitas guiadas de empresarios a la UTT.	Porcentual	100%	25%	25%	25%	25%	25%	25%	25%	25%	25%	25%	25%	25%	25%	25%	25%	25%
Participación en Ferias, Caravanas y eventos de Networking	Porcentual	100%	24%	24%	26%	26%	24%	24%	26%	26%	24%	24%	26%	26%	24%	24%	26%	26%
Promocionar los servicios de Vinculación a través de los diferentes medios de comunicación (Prensa, Radio, Televisión y Redes Sociales)	Porcentual	100%	24%	24%	26%	26%	24%	24%	26%	26%	24%	24%	26%	26%	24%	24%	26%	26%
Reuniones con clientes	Porcentual	100%	24%	24%	26%	26%	24%	24%	26%	26%	24%	24%	26%	26%	24%	24%	26%	26%
Reuniones de Trabajo Internas para revisión estratégica	Porcentual	100%	24%	24%	26%	26%	24%	24%	26%	26%	24%	24%	26%	26%	24%	24%	26%	26%
Participación en Cámaras y Organismos Empresariales que coadyuva en la vinculación con los sectores productivos y de servicio, con el objetivo de posicionar dentro de los diferentes sectores a nuestro alumnado	Porcentual	100%	24%	24%	26%	26%	24%	24%	26%	26%	24%	24%	26%	26%	24%	24%	26%	26%
Participación en diferentes cámaras y asociaciones de la región.	Porcentual	100%	24%	24%	26%	26%	24%	24%	26%	26%	24%	24%	26%	26%	24%	24%	26%	26%
Participación en diferentes cluster	Porcentual	100%	24%	24%	26%	26%	24%	24%	26%	26%	24%	24%	26%	26%	24%	24%	26%	26%
Participación en reuniones con instituciones gubernamentales	Porcentual	100%	24%	24%	26%	26%	24%	24%	26%	26%	24%	24%	26%	26%	24%	24%	26%	26%
Reuniones de Trabajo con Empresarios	Porcentual	100%	24%	24%	26%	26%	24%	24%	26%	26%	24%	24%	26%	26%	24%	24%	26%	26%
Reunion del consejo de Vinculación	Porcentual	100%			50%	50%			50%	50%			50%	50%			50%	50%
Coordinar en conjunto con la Secretaría Académica la elaboración de los talleres de AST para los P.E.	Porcentual	100%			33%	33%			33%	33%			33%	33%			33%	34%
Coordinar en conjunto con practicas y estadías el programa de promoción al ejercicio profesional	Porcentual	100%	33%	33%			33%	33%			33%	33%			33%	33%		34%
Promoción de Egresados	Porcentual	100%	24%	24%	26%	26%	24%	24%	26%	26%	24%	24%	26%	26%	24%	24%	26%	26%



Gobierno de
Coahuila



**PROGRAMA OPERATIVO ANUAL 2017. CLASIFICACIÓN: ADMINISTRATIVO.
TERCER AVANCE PROGRAMÁTICO TRIMESTRAL**

ELEMENTOS PROGRAMÁTICOS														
UNIDAD RESPONSABLE		SUBUNIDAD RESPONSABLE												
RECTORIA		SECRETARÍA DE VINCULACIÓN												
OBJETIVO		Mantener la vinculación con los sectores productivos y de servicios, que contribuya a la sociedad con el desarrollo económico, productivo y tecnológico de la región												
DESCRIPCIÓN DE SUBFUNCIONES	UNIDAD DE MEDIDA	META	CALENDARIO TRIMESTRAL											
			PROG.	ALC.	PROG.	ALC.	PROG.	ALC.	PROG.	ALC.	PROG.	ALC.		
Asistir a reuniones convocadas por la CGUTP	Porcentual	100%	33%	33%	33%	33%	33%	33%	33%	33%	33%	34%		
Reuniones de Trabajo Internas para revisión estratégica	Porcentual	100%	24%	24%	26%	26%	24%	24%	24%	24%	24%	26%		
<p> Firmar convenios de vinculación y colaboración que promuevan la generación de innovación y desarrollo tecnológicos de estadías para que los alumnos fortalezcan la capacidad académica que les permitan una mejor inserción en el mercado laboral con convenios de colaboración con instituciones extranjeras que fortalezcan y propicien la movilidad de Alumnos Docentes y Personal Administrativo. </p>														
Establecer convenios de proyectos de innovación tecnológica con el sector productivo.	Porcentual	100%	24%	24%	26%	26%	24%	24%	24%	24%	24%	26%		
Establecer convenios para prácticas y estadías y Colocación de Egresados	Porcentual	100%	24%	24%	26%	26%	24%	24%	24%	24%	24%	26%		
Convenios de Participación Social	Porcentual	100%	24%	24%	26%	26%	24%	24%	24%	24%	24%	26%		
Convenios realizados con las empresas para brindar un programa de capacitación, evaluación y certificación, servicios tecnológicos, entre otros.	Porcentual	100%	24%	24%	26%	26%	24%	24%	24%	24%	24%	26%		
Convenios de movilidad Nacional e Internacional	Porcentual	100%	33%	33%	33%	33%	33%	33%	33%	33%	33%	34%		
Asistir a reuniones convocadas por Organismos Internacionales	Porcentual	100%	33%	33%	33%	33%	33%	33%	33%	33%	33%	34%		
Reuniones de Trabajo Internas para revisión estratégica	Porcentual	100%	24%	24%	26%	26%	24%	24%	24%	24%	24%	26%		
Participación como ponentes en conferencias, congresos y simposios, así como publicaciones en revistas arbitradas. Fomentar la participación de los PTC en estudios de doctorado														
Apoyar a PTC en la generación de producción académica necesaria para obtener los requisitos Prodep	Porcentual	100%	24%	24%	26%	26%	24%	24%	24%	24%	24%	26%		
Registrar a PTC con el perfil deseable en PROMEP, previa revisión y análisis de lineamientos.	Porcentual	100%	100%	100%	100%	100%	100%	100%	100%	100%	100%	100%		
Asistir a reuniones convocadas por Prodep	Porcentual	100%	50%	50%	50%	50%	50%	50%	50%	50%	50%	50%		



Gobierno de
Coahuila

Un Estado con
ENERGÍA



**PROGRAMA OPERATIVO ANUAL 2017. CLASIFICACIÓN: ADMINISTRATIVO.
TERCER AVANCE PROGRAMÁTICO TRIMESTRAL**

ELEMENTOS PROGRAMÁTICOS

UNIDAD RESPONSABLE	SUBUNIDAD RESPONSABLE
RECTORIA	SECRETARÍA DE VINCULACIÓN

OBJETIVO: Mantener la vinculación con los sectores productivos y de servicios, que contribuya a la sociedad con el desarrollo económico, productivo y tecnológico de la región

DESCRIPCIÓN DE SUBFUNCIONES	UNIDAD DE MEDIDA	META	CALENDARIO TRIMESTRAL														
			PROG.	ALC.	PROG.	ALC.	PROG.	ALC.	PROG.	ALC.	PROG.	ALC.					
Apoyar a los PTC en sus estudios de doctorado mediante requisitos establecidos por Prodep	Porcentual	100%	100%	100%													
Apoyar a los PTC en la Conformación de Cuerpos Académicos con líneas de investigación que impactan directamente al sector productivo	Porcentual	100%		25%		75%											
Apoyar en la Participación de PTC en las redes de intercambio.	Porcentual	100%		33%		33%											34%
Reuniones de Trabajo Internas para revisión estratégica	Porcentual	100%		24%		26%											26%
Mantenimiento General del Edificio																	
Mantenimiento General del Edificio	Servicio	9				3		3									3
Capacitación del Personal de Vinculación																	
Cursos de Capacitación	Cursos	9				3		0									3
Movilidad Internacional																	
Fortalecer el Idioma Frances	Cursos	12	3	0		3		0									3
Fortalecer el Idioma Ingles	Cursos	12	3	0		3		0									3
Participación en las reuniones organizadas por el ICEED, CONAHIC, AMEXCID, USMEXFUSION,	Reunion	5	1	0		2		1									1
Realización de proyectos de movilidad de alumnos de los diferentes PE en EU y Canadá.	Intercambios	12	3	0		3		1									3
Participación en el proyecto de movilidad de alumnos con America Latina y El Caribe	Intercambios	4	2	0				0									0
Participación en el proyecto de movilidad de alumnos con Europa.	Intercambios	12	3	0		3		9									3



Gobierno de
Coahuila

Un Estado con
ENERGIA
DEL NUEVO PODER DE COAHUILA



**PROGRAMA OPERATIVO ANUAL 2017. CLASIFICACIÓN: ADMINISTRATIVO.
TERCER AVANCE PROGRAMÁTICO TRIMESTRAL**

ELEMENTOS PROGRAMÁTICOS	
UNIDAD RESPONSABLE:	SUBUNIDAD RESPONSABLE:
RECTORIA	SECRETARÍA DE VINCULACIÓN
OBJETIVO:	

Mantener la vinculación con los sectores productivos y de servicios, que contribuya a la sociedad con el desarrollo económico, productivo y tecnológico de la región

DESCRIPCIÓN DE SUBFUNCIÓN	UNIDAD DE MEDIDA	META	CALENDARIO TRIMESTRAL					
			PROG.	ALC.	PROG.	ALC.		
Promoción de Programas de movilidad	Medios	4	2	2	1	1	1	1
Certificaciones en Idiomas para alumnos propuestos a movilidad	Certificaciones	60	15	0	15	0	15	0

PROG = PROGRAMADO

ALC = ALCANZADO

Responsable:

[Signature]

M.C. JESÚS GEPARDO SERRANO MEJÍA

Area Solicitante:

M.C. JESÚS GEPARDO SERRANO MEJÍA

Autorización:

[Signature]

ING. RAÚL MARTÍNEZ HERNÁNDEZ



Gobierno de
Coahuila

Un Estado con
ENERGÍA



PROGRAMA OPERATIVO ANUAL 2017. CLASIFICACIÓN: ADMINISTRATIVO.
TERCER AVANCE PROGRAMÁTICO TRIMESTRAL

UNIDAD RESPONSABLE	SUBUNIDAD RESPONSABLE	DESCRIPCIÓN DE SUBFUNCIONES	UNIDAD DE MEDIDA	CALENDARIO TRIMESTRAL											
				I				II				III			
SECRETARÍA DE VINCULACIÓN		CENTRO INTEGRAL DE NEGOCIOS		PROG	ALC	PROG	ALC	PROG	ALC	PROG	ALC	PROG	ALC		
PROMOVER Y vincular el CIN con las empresas, investigadores, emprendedores, organismos e instituciones y público en general que requieran consultoría en la generación de un proyecto de negocio, protección a la propiedad intelectual, capacitación o el desarrollo de I+D+I.		Promover los servicios que ofrece el centro integral de negocios	Convenios	3	1	1	1	1	1	1	1	1	1		
		Diseño de estrategia de promoción de servicios del CEIDEM/CEARPI y buscar convenios con medios de comunicación para la promoción del CEIDEM/CEARPI y sus convocatorias.	Visitas	8	2	3	2	4	2	4	2	4	2		
		Promoción del CEIDEM/CEARPI en diferentes espacios e instituciones.	Visitas	15	4	6	6	5	4	5	4	5	1		
		Visitas, Asesoría y Gestión en trámites ante INDAUTOR e IMPI (Visita a las empresas, envío/entrega de información a registrar)	Pagos	7	2	1	3	3	2	2	2	2	2		
		Pago de registro de tramites ante INDAUTOR e IMPI	Pláticas	9	2	3	3	4	3	4	3	2	1		
		Promoción de pláticas de Emprendedurismo y de Propiedad Intelectual, dentro y fuera de la Universidad													
		Inclusión de proyectos productivos provenientes de proveedores externos y alumnos provenientes de la universidad													
		Desarrollo y promoción de convocatoria para la Incubación de Proyectos	Promoción	4	1	2	1	1	1	1	1	1	1		
		Formación del Comité de Evaluación de Proyectos y Equipo de Consultoría	Formación de comité	6	2	2	2	2	1	1	1	1	1		
		Realizar a cada trimestre con el Comité de Evaluación de Proyectos e Incubación evaluar la viabilidad de los nuevos proyectos a incubar	Reuniones	10	4	4	4	4	4	4	2	2	2		
		Realización de cursos para fomentar y capacitar a emprendedores y reuniones de seguimiento de los proyectos	Cursos	6	2	3	3	4	2	2	5	5	5		
		Reuniones de seguimiento de los proyectos a incubar.	Reuniones	6	2	3	3	3	2	2	3	3	3		
		Implementación de convocatorias de apoyo													
		Desarrollo e implementación de la capacitación a consultores de negocios	Capacitación	1			1	0							
		Aplicación de encuestas para conocer el potencial de emprendimiento de los alumnos													
		Aplicación de encuestas para conocer el potencial de Emprendedurismo en nuestros estudiantes	Encuestas	350	70	0	105	105	105	105	200	70	70		
		Creación Feria Regional de Negocios y Asesoría sobre emprendimiento													
		Creación de Feria Regional de Negocios	Feria	1				1	1	1	1	1	1		



Gobierno de
Coahuila

Un Estado con
ENERGIA



PROGRAMA OPERATIVO ANUAL 2017. CLASIFICACIÓN: ADMINISTRATIVO.
TERCER AVANCE PROGRAMÁTICO TRIMESTRAL

UNIDAD RESPONSABLE		ELEMENTOS PROGRAMÁTICOS															
SECRETARÍA DE VINCULACIÓN		SUBUNIDAD RESPONSABLE															
OBJETIVO		CENTRO INTEGRAL DE NEGOCIOS															
Promover y vincular el CIN con las empresas, investigadores, emprendedores, organismos e instituciones y público en general que requieran consultoría en la generación de un proyecto de negocio, protección a la propiedad intelectual, capacitación o al desarrollo de I+D+i.																	
DESCRIPCIÓN DE SUBFUNCIÓNES		UNIDAD DE MEDIDA		META		CALENDARIO TRIMESTRAL											
Asistencia a Ferias, Caravanas y Eventos relacionados con el emprendedurismo y la protección en la propiedad industrial e intelectual;		Eventos de emprendedurismo		8		PROG	ALC	PROG	ALC	PROG	ALC	PROG	ALC	PROG	ALC		
Elaboración e implementación del pago de consultorías por asesorías, proyectos y CEARPII		Honorarios		6		1	1	3	0	2	0	2	0	2	0		
Promoción y participación en Exhibición Regional de Prototipos		Eventos		8		1	0	3	2	3	1	1	1	1	1		
Pago de inscripción de registro de prototipos		Porcentual		100%		20%	0	30%	0	30%	100%	20%	20%	20%	20%		
Realización de talleres de emprendedurismo		Talleres		6			3	3	3	3	3	3	3	3	3		
Realización de talleres de propiedad intelectual		Talleres		3										2			
Búsqueda de recursos por las diferentes dependencias gubernamentales como Secretaría de Economía, INADEM, INAES, SAGARPA		Consultorías		20		5	6	6	5	5	6	6	6	6	2		
Gestión y asesoramiento de diferentes convocatorias que apoye al emprendedor o empresario a adquirir recurso.		Porcentual		100%				33%		33%	0	34%	34%	34%	34%		
Búsqueda de Recursos para genera la investigación y la mejora de la infraestructura de la Universidad		Porcentual		100%		20%	20%	40%	40%	20%	20%	20%	20%	20%	20%		

PROG = PROGRAMADO
ALC = ALCANZADO

Responsable:

[Signature]

LIC. ROGELIO MARTINEZ MOJICA

Area Solicitante:

[Signature]

M.C. JESUS GERARDO SERRANO MEJIA

Autorización:

[Signature]

ING. RAUL MARTINEZ HERNANDEZ



Gobierno de
Coahuila

Un Estado con
ENERGIA



**PROGRAMA OPERATIVO ANUAL 2017. CLASIFICACIÓN: ADMINISTRATIVO.
TERCER AVANCE PROGRAMÁTICO TRIMESTRAL**

ELEMENTOS PROGRAMÁTICOS																		
UNIDAD RESPONSABLE	SUBUNIDAD RESPONSABLE																	
SECRETARÍA DE VINCULACIÓN	DEPARTAMENTO DE INVESTIGACIÓN Y DESARROLLO																	
OBJETIVO																		
Fortalecer la vinculación con el sector empresarial de la región en el desarrollo de proyectos científicos y tecnológicos. Identificar y clasificar el capital humano disponible de la Universidad para ponerlos a disposición del sector empresarial de la región.																		
DESCRIPCIÓN DE SUBFUNCIONES	UNIDAD DE MEDIDA	META	CALENDARIO TRIMESTRAL															
			PROG	ALC	PROG	ALC	PROG	ALC	PROG	ALC	PROG	ALC						
Crear y actualizar catálogo digital del área de investigación y desarrollo	Porcentual	100%	100%	100%														
Actualizar catálogo digital	Porcentual	100%	100%															
Realizar la difusión correspondiente de los servicios tecnológicos en empresas, ferias, reuniones de clusters, conejv																		
Acudir a ferias de innovación	Ferias	3	1	0%	1	1	1	1	1	1	1	1	1	1	1	1	1	1
Promocionar los servicios tecnológicos a través de visitas a empresas, cámaras, cluster y asociaciones de RRHH, entre otros	Reuniones	6	2	2	1	1	1	1	1	2	2	2	2	2	2	2	2	2
Coordinar proyecto interno y externo de investigación tecnológica que incrementen la productividad y eficiencia empresarial																		
Realizar cotizaciones de servicios tecnológicos, Elaboración de proyectos	Porcentual	100%	25%	25%	25%	25%	25%	25%	25%	25%	25%	25%	25%	25%	25%	25%	25%	25%
Elaboración de Convenios de Colaboración	Porcentual	100%	25%	0%	25%	25%	25%	25%	25%	25%	25%	25%	25%	25%	25%	25%	25%	25%
Elaboración de Convenios de Confidencialidad	Porcentual	100%	25%	25%	25%	25%	25%	25%	25%	25%	25%	25%	25%	25%	25%	25%	25%	25%
Elaboración de convenios de Prestación de Servicios	Porcentual	100%	25%	25%	25%	25%	25%	25%	25%	25%	25%	25%	25%	25%	25%	25%	25%	25%
Elaboración de convenios de Prestación de Servicios Profesionales	Porcentual	100%	25%	25%	25%	25%	25%	25%	25%	25%	25%	25%	25%	25%	25%	25%	25%	25%
Elaborar una base de datos de los PFC de la Universidad para contar con capital intelectual o invento de obra que pueda apoyar a los proyectos de I+D																		
Actualizar el catálogo de capital intelectual de los docentes	Porcentual	100%	100%	100%														
Tramitar y registrar en plataforma el Registro Nacional de Instituciones y Empresas Científicas y Tecnológicas de empresas (RENIECYT)																		
Registrar en plataforma del CONACYT el RENIECYT	Registros	5								1	1	1	1	1	1	1	1	3
Realización de proyectos de innovación tecnológica con el sector productivo																		



Gobierno de
Coahuila



SEFIN

**PROGRAMA OPERATIVO ANUAL 2017. CLASIFICACIÓN: ADMINISTRATIVO.
TERCER AVANCE PROGRAMÁTICO TRIMESTRAL**

ELEMENTOS PROGRAMÁTICOS		CALENDARIO TRIMESTRAL											
UNIDAD RESPONSABLE	SUBUNIDAD RESPONSABLE	DESCRIPCIÓN DE SUBFUNCIÓN	UNIDAD DE MEDIDA	META	I			II			IV		
					PROG.	ALC.	PROG.	ALC.	PROG.	ALC.	PROG.	ALC.	
SECRETARÍA DE VINCULACIÓN		DEPARTAMENTO DE INVESTIGACIÓN Y DESARROLLO											
OBJETIVO		Fortalecer la vinculación con el sector empresarial de la región en el desarrollo de proyectos científicos y tecnológicos. Identificar y clasificar el capital humano disponible de la Universidad para ponerlos a disposición del sector empresarial de la región.											
Elaboración de proyectos para Conacyt		Proyectos	5		1	0	4	0	4	0	0		
Coordinar pago de honorarios para consultor que realiza pago de honorarios		Pagos	5		1	0	4	0	4	0	0		
Compra de insumos y materiales del giro tecnológico para los proyectos		Porcentual	100%		25%	25%	75%	75%	75%	75%	75%		
Coordinar con los profesores de tiempo completo proyectos de investigación y desarrollo que surjan con las Empresas		Reunión	20	2	8	8	8	8	8	8	8	2	2
Pagos de honorarios para docentes que apoyan en proyectos		Porcentual	100%	25%	25%	25%	25%	25%	25%	25%	25%	25%	25%
Acudir, participar en propuestas de innovación en el cluster automotriz de la Laguna		Reunión	3		1	1	1	1	1	1	1	1	1
Asistir a reunión del Cluster localmente		Reunión	3		1	1	1	1	1	1	1	1	1
Acudir, participar en propuestas de innovación en el cluster minero petrolero de Coahuila		Reunión	3		1	0	1	0	1	0	0	1	1
Asistir a reunión del Cluster en la ciudad de Saltillo.		Reunión	3		1	0	1	0	1	0	0	1	1
Gestionar convenios de colaboración con centros de investigación (CIMA, COMISA, CIOA, CIMVESTAV)		Porcentual	100%		48%	48%	32%	48%	32%	48%	32%	0	20%
Realizar las gestiones para nuevas vinculaciones con las diferentes instancias de gobierno		Porcentual	100%		48%	48%	32%	48%	32%	48%	32%	0	20%
Difusión de congresos, foros, exposiciones de investigación, desarrollo, tecnología e innovación nacional o extranjero		Inscripciones	10	2	3	0	3	0	3	0	3	3	2
Inscripción a congresos para docentes o CA		Inscripciones	10	2	3	0	3	0	3	0	3	3	2
Inscripción a congresos para alumnos		Inscripciones	10	2	3	0	3	0	3	0	3	3	2
Inscripción a seminarios o expos para alumnos y docentes		Inscripciones	10	2	2	10	4	4	4	4	4	4	2



Gobierno de
Coahuila

Un Estado con
ENERGÍA
CALIDAD PARA LA COHESIÓN SOCIAL



**PROGRAMA OPERATIVO ANUAL 2017. CLASIFICACIÓN: ADMINISTRATIVO.
TERCER AVANCE PROGRAMÁTICO TRIMESTRAL**

ELEMENTOS PROGRAMÁTICOS		CALENDARIO TRIMESTRAL											
UNIDAD RESPONSABLE	SUBUNIDAD RESPONSABLE	I			II			III			IV		
SECRETARÍA DE VINCULACIÓN	DEPARTAMENTO DE INVESTIGACIÓN Y DESARROLLO	PROG.	ALC.	PROG.	ALC.	PROG.	ALC.	PROG.	ALC.	PROG.	ALC.	PROG.	ALC.
OBJETIVO	DESCRIPCIÓN DE SUBFUNCIÓNES	UNIDAD DE MEDIDA											
		META											
		PROG.	ALC.	PROG.	ALC.	PROG.	ALC.	PROG.	ALC.	PROG.	ALC.	PROG.	ALC.
Fortalecer la vinculación con el sector empresarial de la región en el desarrollo de proyectos científicos y tecnológicos. Identificar y clasificar el capital humano disponible de la Universidad para ponerlos a disposición del sector empresarial de la región.	Coordinación de inscripciones, Viáticos, logística de insumos, para profesores y alumnos, que participan en los congresos, foros, exposiciones de investigación, tecnológica e innovación.												
Realizar viáticos para docentes o alumnos		100%	33%	0%				33%	33%				34%
Pago de registro de Inductor o Impi, que surten de los proyectos													
Trámite de registro ante Inductor o Impi		Registro	10	2	0%	4	0	2	0	2	0	2	2
Registro y pago de publicaciones de artículo o libros de investigación													
Pago de publicaciones de artículos en revistas indexadas		Publicaciones	6			2	0	2	0	2	0	2	2
Pago de publicaciones de libros de investigación		Publicaciones	2	1	0%			1	0			0	
PROG = PROGRAMADO													
ALC = ALCANZADO													
Responsable:	 LIC. NORMA PATRICIA MOTA GARCÍA	 M.C. JESÚS GERARDO SERRANO MEJÍA	 ING. RAÚL MARTÍNEZ HERNÁNDEZ										
	Área Solicitante:	Autorización:											



Gobierno de
Coahuila

Un Estado con
ENERGÍA



**PROGRAMA OPERATIVO ANUAL 2017. CLASIFICACIÓN: ADMINISTRATIVO.
TERCER AVANCE PROGRAMÁTICO TRIMESTRAL**

ELEMENTOS PROGRAMÁTICOS		CALENDARIO TRIMESTRAL															
UNIDAD RESPONSABLE	SUBUNIDAD RESPONSABLE	I				II				III				IV			
SECRETARÍA DE VINCULACIÓN	DEPARTAMENTO DE PRÁCTICAS Y ESTADÍAS	UNIDAD DE MEDIDA	PROG.	ALC.	PROG.	ALC.	PROG.	ALC.	PROG.	ALC.	PROG.	ALC.	PROG.	ALC.	PROG.	ALC.	
DESCRIPCIÓN DE SUBFUNCIONES	UNIDAD DE MEDIDA	Realización de estadía															
<p>Promocionar el modelo educativo ante el sector productivo y de servicios para la incorporación al ejercicio profesional de los alumnos; con la finalidad de que pongan en práctica los conocimientos adquiridos en su tránsito escolar, así como también sean considerados como candidatos a ocupar una opción laboral. Consolidar la formación integral de los estudiantes a través de la presentación de Servicio Social, así como fomentar en él una conciencia de solidaridad con la sociedad a la que pertenece.</p>																	
<p>Fortalecer con mayor número de visitas a empresas la vinculación para capacitación de egresados para la realización de estadía.</p>																	
Llevar a cabo un programa de visitas con los diferentes sectores.	Visitas	165	50	40	40	65	35	35	40								
Establecer convenios de participación de estadía	Convenios	20	5	5	5	227	5	70	5								
Gestionar espacios necesarios para la colocación de los alumnos programados	Empresas	100			100	290	100	100	100								
<p>Realizar el programa de promoción al ejercicio profesional dirigido a alumnos próximos a ingresar al proceso de estadía</p>																	
Presentación "Guía de estadía"	Inducciones	3	1	1	1	1			1								
Capacitación de plataforma "alumno empresa" a próximos estadías	Capacitación	3	1	1	1	1			1								
Ciclo de conferencias	Conferencias	11		5	4	3	3	3	4								
Generar directorio de alumnos programados a estadías	Directorios	3	1	1	1	1	1	1	1								
Generar expedientes de alumnos programados a estadía	Porcentual	100%			33%	33%	33%	33%	34%								
<p>Detectar un área de oportunidad en la empresa para dar lugar a un proyecto de estadía que realmente impacte en la solución de problemas.</p>																	
Entrega de oficios a empresas	Porcentual	100%			33%	33%	33%	33%	34%								
Promoción de los perfiles de egreso programados	Porcentual	100%			33%	33%	33%	33%	34%								
Inducción de plataforma "empresa estadía" a empresas acordes al perfil de egresos programados	Porcentual	100%			33%	33%	33%	33%	34%								
Directorio de empresa con vacantes de estadía	Directorios	3			1	1	1	1	1								
Seguimiento a vacantes	Porcentual	100%			100%	100%	100%	100%	100%								

**PROGRAMA OPERATIVO ANUAL 2017. CLASIFICACION: ADMINISTRATIVO.
TERCER AVANCE PROGRAMATICO TRIMESTRAL**

ELEMENTOS PROGRAMATICOS

UNIDAD RESPONSABLE	SUBUNIDAD RESPONSABLE	DEPARTAMENTO DE PRÁCTICAS Y ESTADÍAS	CALENDARIO TRIMESTRAL											
			PROG	ALC	PROG	ALC	PROG	ALC	PROG	ALC	PROG	ALC		
SECRETARIA DE VINCULACION														
OBJETIVO:														
Promocionar el modelo educativo ante el sector productivo y de servicios para la incorporación al ejercicio profesional de los alumnos; con la finalidad de que pongan en práctica los conocimientos adquiridos en su tránsito escolar, así como también sean considerados como candidatos a ocupar una opción laboral. Consolidar la formación integral de los estudiantes a través de la presentación de Servicio Social, así como fomentar en él una conciencia de solidaridad con la sociedad a la que pertenecen.														
DESCRIPCION DE SUBFUNCIONES														
	UNIDAD DE MEDIDA	META	PROG	ALC	PROG	ALC	PROG	ALC	PROG	ALC	PROG	ALC	PROG	ALC
Asignar un espacio dentro de su perfil de egreso para la realización de su proceso de estadía			Porcentual	100%										
Asignación de empresa a alumnos	Porcentual	100%	100%	100%	100%	100%	100%	100%	100%	100%	100%	100%	100%	100%
Programación de reclutamientos para estadía	Porcentual	100%	100%	100%	100%	100%	100%	100%	100%	100%	100%	100%	100%	100%
Agenda de entrevistas empresa-alumno	Porcentual	100%	40%											
Visitas empresa- universidad	Porcentual	100%												
Seguimiento a convenios UTT de estadía, y convenios de empresas	Porcentual	100%	25%											
Generar cartas de presentación para entrevistas alumnos- empresas	Porcentual	100%												
Generar cartas de aceptación para entrevistas alumnos- empresas	Porcentual	100%	30%											
Seguimiento a los alumnos de estadía para cierre de colocación	Porcentual	100%	100%	100%	100%	100%	100%	100%	100%	100%	100%	100%	100%	100%
Actualización de información de alumnos en estadía "bajas"	Porcentual	100%	100%	100%	100%	100%	100%	100%	100%	100%	100%	100%	100%	100%
Realizar en conjunto con la academia, la supervisión del cumplimiento del proceso de estadía para que los alumnos la concluyan en tiempo y forma														
Seguimiento a alumno que no ha realizado proceso administrativo de estadía.	Porcentual	100%	100%	100%	100%	100%	100%	100%	100%	100%	100%	100%	100%	100%
Captura de tutores de estadía	Porcentual	100%	100%	100%	100%	100%	100%	100%	100%	100%	100%	100%	100%	100%
Reporte alumno- empresa -tutor a direcciones de carrera	Porcentual	100%	33%											
Atención a empresas que presentan problemas con alumnos de estadía	Porcentual	100%	100%	100%	100%	100%	100%	100%	100%	100%	100%	100%	100%	100%
Recibir evaluaciones y liberaciones de estadía	Porcentual	100%	100%	100%	100%	100%	100%	100%	100%	100%	100%	100%	100%	100%




Gobierno de
Coahuila

Un Estado con
ENERGIA



**PROGRAMA OPERATIVO ANUAL 2017. CLASIFICACIÓN: ADMINISTRATIVO.
TERCER AVANCE PROGRAMÁTICO TRIMESTRAL**

ELEMENTOS PROGRAMÁTICOS		CALENDARIO TRIMESTRAL																
UNIDAD RESPONSABLE	SUBUNIDAD RESPONSABLE	DESCRIPCIÓN DE SUBFUNCIONES	UNIDAD DE MEDIDA	META	I			II			III			IV				
					PROG.	ALC.	PROG.	ALC.	PROG.	ALC.	PROG.	ALC.						
SECRETARIA DE VINCULACIÓN	DEPARTAMENTO DE PRÁCTICAS Y ESTADÍAS	Promocionar el modelo educativo ante el sector productivo y de servicios para la incorporación al ejercicio profesional de los alumnos; con la finalidad de que pongan en práctica los conocimientos adquiridos en su tránsito escolar, así como también sean considerados como candidatos a ocupar una opción laboral. Consolidar la formación integral de los estudiantes a través de la presentación de Servicio Social, así como fomentar en él una conciencia de solidaridad con la sociedad a la que pertenece.																
		Capturar y archivar documentos de estadía	Porcentual	100%			100%			100%			100%			100%		
		Captura de proyectos de estadía en base de datos	Directorio	3					1			1			1			
		Firma de "Reporte tutor estadía"	Porcentual	100%					100%			100%			100%			
		Captura de calificaciones de estadías	Porcentual	100%			100%					100%			100%			
		Firma de liberación de egresados	Porcentual	100%			20%					100%			180%			
		Reporte mensual	Reporte	12	3	3			3			3			3			
		Reporte de término de estadía a seguimiento de egresados	Reporte	3	1	1			1			1			1			
Comenzar con el apoyo de la academia a los alumnos de la importancia de realizar el servicio social como parte de su formación y requisito de titulación																		
		Programar la guía de la presentación del servicio social	Pláticas	2	1	1						1			1			
		Informar a la academia de los eventos y actividades vigentes	Porcentual	100%		25%			25%			25%			25%			25%
		Monitoreo de alumnos que realizan el servicio social	Porcentual	100%		25%			25%			25%			25%			25%
		Generar listas de asistencia a presentación de guía del servicio social	Porcentual	100%		20%			25%			80%						
		Apoyo e información a la comunidad estudiantil y a la academia	Porcentual	100%		25%			25%			25%			25%			25%
Vincular con los diferentes organismos, dependencias e instituciones para la prestación del servicio social																		
		Visitar a los diferentes organismos y dependencias	Porcentual	100%		25%			25%			25%			25%			25%
		Recepción y atención de organismos visitantes	Porcentual	100%		33%			33%			33%			33%			34%



Gobierno de
Coahuila

Un Estado con
ENERGIA



**PROGRAMA OPERATIVO ANUAL 2017. CLASIFICACIÓN: ADMINISTRATIVO.
TERCER AVANCE PROGRAMÁTICO TRIMESTRAL**

ELEMENTOS PROGRAMÁTICOS		CALENDARIO TRIMESTRAL															
UNIDAD RESPONSABLE	SUBUNIDAD RESPONSABLE	I				II				III				IV			
SECRETARÍA DE VINCULACIÓN	DEPARTAMENTO DE PRÁCTICAS Y ESTADÍAS	PROG	ALC	PROG	ALC	PROG	ALC	PROG	ALC	PROG	ALC	PROG	ALC	PROG	ALC		
OBJETIVO		UNIDAD DE MEDIDA		META													
Promocionar el modelo educativo ante el sector productivo y de servicios para la incorporación al ejercicio profesional de los alumnos; con la finalidad de que pongan en práctica los conocimientos adquiridos en su tránsito escolar, así como también sean considerados como candidatos a ocupar una opción laboral. Consolidar la formación integral de los estudiantes a través de la presentación de Servicio Social, así como fomentar en él una conciencia de solidaridad con la sociedad a la que pertenece.																	
Captura y monitoreo de actividades externas		Porcentual	100%	25%	33%	25%	25%	25%	25%	25%	25%	25%	25%	25%	25%		
generar directorio de alumnos para servicio social		Porcentual	100%	25%	25%	25%	25%	25%	25%	25%	25%	25%	25%	25%	25%		
Fomentar la participación en las actividades internas que contribuyan al beneficio de la comunidad universitaria y de la sociedad en general																	
Informar a los estudiantes de los diferentes programas internos		Porcentual	100%	25%	25%	25%	25%	25%	25%	25%	25%	25%	25%	25%	25%		
Expedición de constancias de liberación		Porcentual	100%	33%	33%	33%	33%	33%	33%	33%	33%	33%	33%	33%	33%		
Captura y monitoreo de actividades internas		Porcentual	100%	25%	25%	25%	25%	25%	25%	25%	25%	25%	25%	25%	25%		

PROG = PROGRAMADO

ALC = ALCANZADO

Responsable:

ING. RUTH AIDEE CORTES GARDENAS

Area Solicitante:

M.C. JESUS GERARDO SERRANO MELIA

Autorización:

ING. RAUL MARTINEZ HERNANDEZ



Gobierno de
Coahuila

Un Estado con
ENERGÍA

SFIN

**PROGRAMA OPERATIVO ANUAL 2017. CLASIFICACIÓN: ADMINISTRATIVO.
TERCER AVANCE PROGRAMÁTICO TRIMESTRAL**

ELEMENTOS PROGRAMÁTICOS	
UNIDAD RESPONSABLE	SUBUNIDAD RESPONSABLE
SECRETARÍA DE VINCULACIÓN	BOLSA DE TRABAJO Y SEGUIMIENTO DE EGRESADOS
OBJETIVO	

1. Contactar empresas generadoras de empleo para vincular al TSU e ING. 2. Promocionar al TSU e ING con las instituciones y organismos colocadores de empleo. 3. Llevar a cabo un seguimiento con los egresados y empleadores.

DESCRIPCIÓN DE SUBFUNCIONES	UNIDAD DE MEDIDA	META	CALENDARIO TRIMESTRAL												
			PROG.	ALC.	PROG.	ALC.	PROG.	ALC.	PROG.	ALC.	PROG.	ALC.			
AST para los programas educativos	Porcentual	100%	33%		33%										34%
Desayuno con empresaríos	Porcentual	100%	33%		33%										34%
Mantener la comunicación con los egresados con el apoyo de la página web, en donde actualizar sus datos, respo... y se registre o consulte la bolsa de trabajo	Porcentual	100%	27%		27%		24%		24%		27%		27%		22%
Actualizar la base de datos de los egresados de manera constante	Porcentual	100%	30%		30%		30%		30%		20%		20%		20%
Actualizar Directorio de Egresados	Porcentual	100%	30%		30%		30%		30%		20%		20%		20%
Realizar una feria de empleo en las instalaciones de la UTI con la participación de diferentes empresas de la localidad	Feria	1									1		1		
Contactar al personal de Recursos Humanos de las empresas de la localidad para cubrir sus vacantes con los egresados de la UTI	Porcentual	100%	30%		30%		30%		30%		30%		30%		10%
Solicitar información de vacantes a empresas	Porcentual	100%	30%		30%		-30%		-30%		30%		30%		10%
Contactar empresas generadoras de empleo para TSUS E ING.	Porcentual	100%	30%		30%		30%		30%		30%		30%		10%
Dar seguimiento a la contratación de TSU e ING, mediante llamadas al empleador	Porcentual	100%	30%		30%		30%		30%		30%		30%		10%
Evaluar el desempeño de los egresados colocados en el sector productivo para determinar acciones de mejora o detectar crisis de éxito															



Gobierno de
Coahuila

Un Estado con
ENERGIA
CON UN PLAN DE DESARROLLO




PROGRAMA OPERATIVO ANUAL 2017. CLASIFICACIÓN: ADMINISTRATIVO.
TERCER AVANCE PROGRAMÁTICO TRIMESTRAL

ELEMENTOS PROGRAMÁTICOS		CALENDARIO TRIMESTRAL															
UNIDAD RESPONSABLE	SUBUNIDAD RESPONSABLE	I				II				III				IV			
SECRETARIA DE VINCULACIÓN	BOLSA DE TRABAJO Y SEGUIMIENTO DE EGRESADOS	PROG.	ALC.	PROG.	ALC.	PROG.	ALC.	PROG.	ALC.	PROG.	ALC.	PROG.	ALC.	PROG.	ALC.		
OBJETIVO		UNIDAD DE MEDIDA		META		I		II		III		IV					
1. Contactar empresas generadoras de empleo para vincular al TSU e ING. 2. Promocionar al TSU e ING con las instituciones y organismos colocadores de empleo. 3. Llevar a cabo un seguimiento con los egresados y empleadores.		Porcentual	100%					33%		33%				67%			
Aplicación de cuestionario para empleadores mecasutal a una muestra aleatoria del total de los egresados colocados.		Porcentual	100%	25%		25%		25%		25%				25%			
Informe de resultados de encuesta de empleador		Porcentual	100%											100%			
7. Establecer convenios con instituciones de nivel superior así como organismos públicos y privados y asociaciones, sin general, incrementando el número de los ya existentes		Porcentual	100%	25%		25%		25%		25%				25%			
Establecer convenios con empresas e instituciones educativas pertinentes y acordes al desarrollo profesional de los egresados.		Porcentual	100%	25%		25%		25%		25%				25%			
8. Recabar testimonios de empresarios con respecto al desempeño laboral de nuestros egresados		Testimonio	10	3		2		2		2				3			
Difundir anualmente 10 testimonios de empresarios.		Testimonio	10	3		2		2		2				3			
9. Recabar testimonios de egresados exitosos que se encuentren laborando		Testimonio	17	3		2		2		2				3			
Difundir anualmente 17 testimonios de egresados exitosos.		Foro	1			1		1		1				1			
Foro de Egresados Exitosos		Porcentual	100%					100%									

PROG = PROGRAMARIO
ALC = ALCAZAR
Responsable:

Area Solicitante:
M.C. JESÚS GERARDO SERRANO MEJÍA

Responsable:
ING. RAÚL MARTÍNEZ HERNÁNDEZ



Gobierno de
Coahuila



**PROGRAMA OPERATIVO ANUAL 2017. CLASIFICACIÓN: ADMINISTRATIVO.
TERCER AVANCE PROGRAMÁTICO TRIMESTRAL**

ELEMENTOS PROGRAMÁTICOS		CALENDARIO TRIMESTRAL																			
UNIDAD RESPONSABLE	SUBUNIDAD RESPONSABLE	I				II				III				IV							
SECRETARÍA DE VINCULACIÓN	DEPARTAMENTO DE RESPONSABILIDAD SOCIAL	PROG	ALC	REGC	ALC	PROG	ALC	REGC	ALC	PROG	ALC	REGC	ALC	PROG	ALC	REGC	ALC				
OBJETIVO		UNIDAD DE MEDIDA		META																	
Fomentar la cultura del desarrollo sustentable en la Universidad Tecnológica de Torreón, que genere impacto interna y externamente en sus grupos de interés, contribuyendo con ellos, como una institución promotora de la Responsabilidad Social.		DESCRIPCIÓN DE SUBFUNCIÓNES																			
Desarrollar un proyecto institucional de desarrollo sustentable que impacte al interior y exterior de la comunidad (CLIENTES)																					
Colectas (Cruz roja, Teleton)		Porcentual	100%	50%	50%													50%			
Alianzas con OSCs, dependencias Públicas		Porcentual	100%	25%	25%					25%	25%							25%			
Colecta Abrazalos, UT Ton		Porcentual	100%		50%													50%			
Contar con un programa de acciones de Responsabilidad Social y Equidad de Género que aplique y participe el total del personal de la institución. (Personal)																					
Equidad de Género		Porcentual	100%	25%	25%					25%	25%							25%			
Distintivo ESR CEMEFI		Porcentual	100%							100%	0							25%			
Programa de 5 S's		Porcentual	100%	33%	33%					33%	0							34%			
Orientar y mantener el distintivo de empresa socialmente responsable, dando continuidad al programa establecido por Centro Mexicano para la Filantropía (CEMEFI) y a los requerimientos para pertenecer a el pacto mundial de las Naciones Unidas. (Sociedad)																					
Escuela para padres		Porcentual	100%	37.5%	37.50%					12.5%	0							37.5%			
Plan de Vida y Carrera		Porcentual	100%	50%	50%					50%	50%							50%			
Actividades de la RED de ESR Laguna		Porcentual	100%	20%	20%					30%	30%							20%			
Talleres de Auto Empleo		Porcentual	100%	50%	50%					0%	50%							50%			
Atender a grupos vulnerables con la cobertura y equidad requerida que permitan en igualdad de circunstancias que los beneficiarios que se inscribieron en general cursos estudios de nivel superior (Proveedores)																					
Actividades de Voluntariado (UT Ton, Abrazalos)		Porcentual	100%	50%	50%					50%	50%							50%			
Programa de becas a alumnos.		Porcentual	100%	0%	0%					0%	100%							0%			



Gobierno de
Coahuila

Un Estado con
ENERGÍA



**PROGRAMA OPERATIVO ANUAL 2017. CLASIFICACIÓN: ADMINISTRATIVO.
TERCER AVANCE PROGRAMÁTICO TRIMESTRAL**

ELEMENTOS PROGRAMÁTICOS

UNIDAD RESPONSABLE	SUBUNIDAD RESPONSABLE
SECRETARÍA DE VINCULACIÓN	DEPARTAMENTO DE RESPONSABILIDAD SOCIAL
OBJETIVO:	

Fomentar la cultura del desarrollo sustentable en la Universidad Tecnológica de Torreón, que genere impacto interno y externamente en sus grupos de interés, contribuyendo con ellos, como una institución promotora de la Responsabilidad social.

DESCRIPCIÓN DE SUBFUNCIONES	UNIDAD DE MEDIDA	CALENDARIO TRIMESTRAL			
		PROG	ALC	PROG	ALC
Fomentar el desarrollo sustentable y la educación ambiental en toda la comunidad universitaria, con la formación y participación activa en actividades relacionadas (Medio Ambiente)	META	PROG	ALC	PROG	ALC
Programa 100% libre de Humo	Porcentual	100%	100%	100%	100%
Campañas (adopta un árbol, Control canino, Reciclado, austeridad y ahorro de energía)	Porcentual	100%	33%	33%	9%

PROG = PROGRAMADO
ALC = ALCANZADO

Responsable:

ING. RAÚL JAIME SORIANO OROPEZA

Área Solicitante:

M.C. JESÚS GERARDO SERRANO MEJÍA

Autorización:

ING. RAÚL MARTÍNEZ HERNÁNDEZ



Gobierno de
Coahuila



**PROGRAMA OPERATIVO ANUAL 2017. CLASIFICACIÓN: ADMINISTRATIVO.
TERCER AVANCE PROGRAMÁTICO TRIMESTRAL**

ELEMENTOS PROGRAMÁTICOS		
UNIDAD RESPONSABLE:	SUBUNIDAD RESPONSABLE:	
SECRETARÍA DE VINCULACIÓN	SUBDIRECCIÓN DE EDUCACIÓN CONTINUA	
OBJETIVO:		

Brindar programas de capacitación, entrenamiento tecnológico y certificación de competencias laborales a las empresas de la Comarca Lagunera para el desarrollo del capital humano.

DESCRIPCIÓN DE SUBFUNCIÓNES	UNIDAD DE MEDIDA	META	CALENDARIO TRIMESTRAL																	
			II			III			IV			I								
			PROG.	ALC.	PROG.	ALC.	PROG.	ALC.	PROG.	ALC.	PROG.	ALC.								
Vinculación Empresarial y Promoción de servicios																				
Vinculación con organismos públicos y privados para detectar nuevas áreas de capacitación y programa de entrenamiento tecnológico. Actualizar cartera de clientes de cursos y programa de entrenamiento tecnológico.	Porcentual	100%	25%	25%	25%	25%	25%	25%	25%	25%	25%	25%	25%	25%	25%	25%	25%	25%	25%	25%
Promocionar en la página web UTT y en los diferentes medios de comunicación y el mercado empresarial, ferias, congresos, etc, los cursos y programa de entrenamiento tecnológico. Diseño de trípticos, carpetas, inserciones, lonas, etc.	Porcentual	100%	25%	25%	25%	25%	25%	25%	25%	25%	25%	25%	25%	25%	25%	25%	25%	25%	25%	25%
Implementación del programa de Educación Continua																				
Implementar programa de educación continua	Porcentual	100%	25%	25%	25%	25%	25%	25%	25%	25%	25%	25%	25%	25%	25%	25%	25%	25%	25%	25%
Capacitación y educación continua en la plataforma moodle.	Porcentual	100%	25%	25%	25%	25%	25%	25%	25%	25%	25%	25%	25%	25%	25%	25%	25%	25%	25%	25%
Adquisición de Materiales y Equipo																				
Adquisición de materiales para cursos, servicios y programa de entrenamiento tecnológico. Pago a instructores internos y externos. Pago de alimentos hospedaje y viáticos según aplique.	Porcentual	100%	25%	25%	25%	25%	25%	25%	25%	25%	25%	25%	25%	25%	25%	25%	25%	25%	25%	25%
Adquisición y mantenimiento de equipo de cómputo, mobiliario y material diversos para salas de capacitación y depto.	Porcentual	100%	25%	25%	25%	25%	25%	25%	25%	25%	25%	25%	25%	25%	25%	25%	25%	25%	25%	25%
Seguimiento Educación Continua y Capacitación																				
Seguimiento a la encuesta que realiza el Depto. de Prácticas y Estadías para detectar necesidad de capacitación de Empleadores y alumnos egresados que demandan.	Porcentual	100%	25%	25%	25%	25%	25%	25%	25%	25%	25%	25%	25%	25%	25%	25%	25%	25%	25%	25%
Capacitación al personal del depto.	Porcentual	100%	25%	25%	25%	25%	25%	25%	25%	25%	25%	25%	25%	25%	25%	25%	25%	25%	25%	25%



Gobierno de
Coahuila

Un Estado con
ENERGÍA
VIA LA FUERZA DE LA EDUCACION



**PROGRAMA OPERATIVO ANUAL 2017. CLASIFICACIÓN: ADMINISTRATIVO.
TERCER AVANCE PROGRAMÁTICO TRIMESTRAL**

ELEMENTOS PROGRAMÁTICOS	
UNIDAD RESPONSABLE	SUBUNIDAD RESPONSABLE
SECRETARÍA DE VINCULACIÓN	SUBDIRECCIÓN DE EDUCACIÓN CONTINUA
OBJETIVO	

Brindar programas de capacitación, entrenamiento tecnológico y certificación de competencias laborales a las empresas de la Comarca Lagunera para el desarrollo del capital humano.

DESCRIPCIÓN DE SUBUNIONES	UNIDAD DE MEDIDA	META	CALENDARIO TRIMESTRAL							
			PROG	ALC	PROG	ALC	PROG	ALC		
Retroalimentación con clientes	Porcentual	100%	25%	25%	25%	25%	25%	25%	25%	25%
Reunión de trabajo con empresas y organismos públicos (clientes) para retroalimentación de los servicios ofrecidos y seguimiento de post ventas.	Porcentual	100%	25%	25%	0%	0%	25%	25%	25%	25%
Fondo de compras	Porcentual	100%	25%	25%	0%	0%	25%	25%	25%	25%
Fondo para compra de software y capacitación a instructores	Porcentual	100%	25%	25%	0%	0%	25%	25%	25%	25%
Fondo para compra de maquinaria y equipo para impartir capacitación	Porcentual	100%	25%	25%	0%	0%	25%	25%	25%	25%

PROG = PROGRAMADO
ALC = ALCANZADO

Responsable:

[Handwritten Signature]

LIC. ANA GABRIELA SOLOGAISTOA GUANGORENA

Area Solicitante:

M.C. JESUS GERARDO SERRANO MEJIA

[Handwritten Signature]

Autorización:

ING. ROBERTO MARTINEZ HERNANDEZ

[Handwritten Signature]



Gobierno de
Coahuila

Un Estado con
ENERGÍA
EN SERVICIO PARA EL DESARROLLO




**PROGRAMA OPERATIVO ANUAL 2017. CLASIFICACIÓN: ADMINISTRATIVO.
TERCER AVANCE PROGRAMÁTICO TRIMESTRAL**

ELEMENTOS PROGRAMÁTICOS	
UNIDAD RESPONSABLE	SUBUNIDAD RESPONSABLE
SECRETARÍA DE VINCULACIÓN	ENTIDAD DE CERTIFICACIÓN Y EVALUACIÓN DE COMPETENCIAS
OBJETIVO	

Ofertar procesos de capacitación, evaluación y certificación a las empresas, organismos públicos y público en general.

DESCRIPCIÓN DE SUBFUNCIÓNES	UNIDAD DE MEDIDA	META	CALENDARIO TRIMESTRAL												
			I			II			III			IV			
			PROG	ALC	PROG	ALC	PROG	ALC	PROG	ALC	PROG	ALC	PROG	ALC	
Vinculación empresarial y promoción de servicios															
Diseñar materiales para la promoción de la Entidad de Certificación en medios internos y externos.	Porcentual	100%	30%	30%	30%	30%	30%	30%	30%	30%	30%	30%	30%	30%	10%
Promocionar a través de la difusión en diferentes medios publicitarios, ferias, cámaras empresariales y eventos masivos la Entidad de Certificación a sectores productivos de la región y público en general.	Porcentual	100%	25%	25%	30%	30%	30%	30%	30%	30%	30%	30%	30%	30%	15%
Vinculación con organismos públicos y privados para fomentar la certificación de competencias y conocer la demanda de necesidades en esta área.	Porcentual	100%	30%	30%	30%	30%	30%	30%	30%	30%	30%	30%	30%	30%	10%
Diffundir y ofertar los servicios de capacitación y evaluación en Estándares de Competencia al personal administrativo y docente en relación al requerimiento de proyectos en la Entidad.	Porcentual	100%	30%	30%	30%	30%	30%	30%	30%	30%	30%	30%	30%	30%	10%
Diffundir y ofertar la certificación en Estándares de Competencia a los alumnos egresados, como una opción para incrementar sus posibilidades de colocación en una empresa.	Porcentual	100%	33%	30%	30%	30%	30%	30%	30%	30%	30%	30%	30%	30%	34%
Retroalimentación con clientes															
Analizar las necesidades de del sector productivo en materia de Certificación de competencias laborales a través de la retroalimentación del empresario.	Porcentual	100%								33%	33%	33%	33%	33%	34%
Capacitación para integrantes de la Entidad															
Capacitar a evaluadores, instructores internos y externos y grupo de Dictamen en mejoras de capacitación, elaboración de portafolios, políticas de evaluación y actualizaciones en los procesos de la entidad.	Porcentual	100%												50%	16%



Gobierno de Coahuila



Un Estado con

SEBIN

**PROGRAMA OPERATIVO ANUAL 2017. CLASIFICACIÓN: ADMINISTRATIVO.
TERCER AVANCE PROGRAMÁTICO TRIMESTRAL**

UNIDAD RESPONSABLE	ELEMENTOS PROGRAMÁTICOS											
SECRETARÍA DE VINCULACIÓN	SUBUNIDAD RESPONSABLE											
OBJETIVO:	ENTIDAD DE CERTIFICACIÓN Y EVALUACIÓN DE COMPETENCIAS											

Ofertar procesos de capacitación, evaluación y certificación a las empresas, organismos públicos y público en general.

DESCRIPCIÓN DE SUBFUNCIONES	UNIDAD DE MEDIDA	META	CALENDARIO TRIMESTRAL															
			PROG	ALC	PROG	ALC	PROG	ALC	PROG	ALC	PROG	ALC	PROG	ALC				
Capacitación en el Sistema Integral de Información del Sistema Nacional de Competencias (SII) a Evaluadores internos y Externos	Porcentual	100%	100%	100%					50%								16%	
Procedimiento de capacitación, evaluación y certificación																		
Auditoría Anual de la Operación y Servicio de la ECE052-11	Porcentual	100%																
Impartir cursos de capacitación alineados a los Estándares a clientes internos y externos.	Porcentual	100%	30%	30%				50%									10%	100%
Evaluar en estándares de competencias a clientes internos y externos.	Porcentual	100%	30%	30%				30%									20%	10%
Formación de Grupos de Dictamen	Porcentual	100%	30%	30%				30%									20%	10%
Dictaminar en estándares de competencias a clientes internos y externos.	Porcentual	100%	30%	30%				30%									20%	10%
Solución de controversias en procesos de Evaluación	Porcentual	100%	30%	30%				30%									20%	10%
Tramitar certificados de los portafolios dictaminados por el evaluador con juicio "COMPETENTE" y dictaminado como "PROCEDENTE" por el grupo de dictamen.	Porcentual	100%	30%	30%				30%									20%	10%
Adquisición de materiales y equipo																		
Renovación y acreditación de los estándares de competencia y evaluadores en competencias	Porcentual	100%	30%	30%				30%									30%	10%
Adquisición de material para los cursos y certificaciones; mantenimiento de equipo de cómputo, mobiliario y material diversos para salas de capacitación y administración de la Entidad.	Porcentual	100%	30%	30%				30%									30%	10%



Gobierno de
Coahuila

Un Estado con
ENERGIA
LA FUERZA PARA EL DESARROLLO



PROGRAMA OPERATIVO ANUAL 2017. CLASIFICACIÓN: ADMINISTRATIVO.
TERCER AVANCE PROGRAMÁTICO TRIMESTRAL

ELEMENTOS PROGRAMÁTICOS

UNIDAD RESPONSABLE	SUBUNIDAD RESPONSABLE
SECRETARÍA DE VINCULACIÓN	ENTIDAD DE CERTIFICACIÓN Y EVALUACIÓN DE COMPETENCIAS
OBJETIVO:	

Ofertar procesos de capacitación, evaluación y certificación a las empresas, organismos públicos y público en general.

DESCRIPCIÓN DE SUBEJECUCIONES	UNIDAD DE MEDIDA	META	CALENDARIO TRIMESTRAL											
			I			II			III			IV		
Fondo de compras			PROG	ALC	PROG	ALC	PROG	ALC	PROG	ALC	PROG	ALC		
Fondo para compra de software y capacitación a instructores	Porcentual	100%			30%								10%	
Fondo para compra de maquina y equipo para impartir certificación	Porcentual	100%			30%								10%	

PROG = PROGRAMADO
ALC = ALCANZADO

Responsable:

M.C. ANA GABRIELA SOLOGAITA GUANGORENA

Área Solicitante:

M.C. JESÚS GERARDO SERRANO MEJÍA

Autorización:

ING. RAÚL MARTÍNEZ HERNÁNDEZ



Gobierno de
Coahuila

Un Estado con
ENERGÍA




**PROGRAMA OPERATIVO ANUAL 2017. CLASIFICACIÓN: ADMINISTRATIVO.
TERCER AVANCE PROGRAMÁTICO TRIMESTRAL**

ELEMENTOS PROGRAMÁTICOS		CALENDARIO TRIMESTRAL													
UNIDAD RESPONSABLE	SUBUNIDAD RESPONSABLE	I			II			III			IV				
RECTORIA	SECRETARIA ACADÉMICA	PROG	ALC	PROG	ALC	PROG	ALC	PROG	ALC	PROG	ALC	PROG	ALC		
OBJETIVO		DESCRIPCIÓN DE SUBFUNCIONES													
		UNIDAD DE MEDIDA	ME-A	DESCRIPCIÓN DE SUBFUNCIONES											
		Contar con el recurso necesario para el desarrollo de las actividades programadas.													
		Contar con los elementos necesarios de trabajo para dar cumplimiento y apego al SGC.	Porcentual	100%	34%	34%	33%	33%	33%	33%	33%	33%	33%		
		Elaboración Informes Mensuales, Trimestrales, Cuatrimestrales y Anuales	Porcentual	100%	25%	25%	25%	25%	25%	25%	25%	25%	25%	25%	
		Informes de Reuniones Internas de la Secretaría Académica	Porcentual	100%	25%	25%	25%	25%	25%	25%	25%	25%	25%	25%	
		Informes de Reunión de Comité Técnico	Porcentual	100%	33%	33%	33%	33%	33%	33%	33%	33%	33%		
		Programar cada una de las reuniones en forma estratégica para llevar a cabo el cumplimiento de los acuerdos													
		Reuniones Internas de la Secretaría Académica	Porcentual	100%	25%	25%	25%	25%	25%	25%	25%	25%	25%	25%	
		Reunión de Comité Técnico	Porcentual	100%	33%	33%	33%	33%	33%	33%	33%	33%	33%		
		Reuniones Nacionales Convocadas por la CGUTyP	Porcentual	100%	25%	25%	25%	25%	25%	25%	25%	25%	25%	25%	
		Participación en Reuniones de Comisiones Oficiales.	Porcentual	100%	25%	25%	25%	25%	25%	25%	25%	25%	25%	25%	
		Reunión de CACEI	Porcentual	100%	33%	33%	33%	33%	33%	33%	33%	33%	33%	34%	
		Reunión CIEES	Porcentual	100%	33%	33%	33%	33%	33%	33%	33%	33%	33%	34%	
		Reunión ANFEI	Porcentual	100%	25%	25%	25%	25%	25%	25%	25%	25%	25%	25%	
		Mantener la vinculación con las instituciones y/o empresas que aseguran la participación de la universidad referente al área académica													



Gobierno de
Coahuila

Un Estado con
ENERGÍA



**PROGRAMA OPERATIVO ANUAL 2017. CLASIFICACIÓN: ADMINISTRATIVO.
TERCER AVANCE PROGRAMÁTICO TRIMESTRAL**

ELEMENTOS PROGRAMÁTICOS

UNIDAD RESPONSABLE	SUBUNIDAD RESPONSABLE
RECTORIA	SECRETARÍA ACADÉMICA

OBJETIVO

Elaborar propuestas sobre el desarrollo óptimo de los programas educativos de acuerdo a las necesidades de cada uno de ellos así, como del sector productivo y de servicio, contando con la participación de la Subdirección de Servicios Escolares y Subdirección de Servicios Académicos. Cumplir con el modelo educativo de la institución, con el perfil de TSU e Ingeniería de cada Programa Educativo de la Universidad. Establecer una relación estrecha con los directores de Carrer, docente y subdirectoras que pertenecen a la parte académica, mediante propuestas de cooperación y así mejorar el desarrollo académico y disminuir el índice de reprobación, deserción y mejorar la eficiencia terminal.

DESCRIPCIÓN DE SUBFUNCIONES

DESCRIPCIÓN DE SUBFUNCIONES	UNIDAD DE MEDIDA	META	CALENDARIO TRIMESTRAL											
			I			II			III			IV		
			PROG.	ALC.	PROG.	ALC.	PROG.	ALC.	PROG.	ALC.	PROG.	ALC.	PROG.	ALC.
Reunión con las diferentes cámaras de la región y actualizar los PE y creación de nuevos.	Porcentual	100%	33%		33%		33%						34%	
Reunión con instituciones de educación media y superior.	Porcentual	100%	33%		33%		33%						34%	
Reunión con órganos colegiados	Porcentual	100%	33%		33%		33%						34%	
Llevar un seguimiento minucioso de todas y cada una de las actividades programadas y no programadas en el calendario escolar, así como extracurriculares, propias del área académica	Porcentual	100%	25%		25%		25%		25%				25%	
Verificar el cumplimiento de las actividades académicas de acuerdo a lo programado en el calendario escolar vigente	Porcentual	100%	25%		25%		25%		25%				25%	

PROG = PROGRAMADO
ALC = ALCANZADO

Responsable:

Gerardo Delgado Salazar
M.C. GERARDO DELGADO SALAZAR

Area Solicitante:

Gerardo Delgado Salazar
M.C. GERARDO DELGADO SALAZAR

Autorización:

Raúl Martínez Hernández
ING. RAÚL MARTÍNEZ HERNÁNDEZ



Gobierno de
Coahuila

Un Estado con
ENERGÍA



**PROGRAMA OPERATIVO ANUAL 2017. CLASIFICACIÓN: ADMINISTRATIVO.
TERCER AVANCE PROGRAMÁTICO TRIMESTRAL**

ELEMENTOS PROGRAMÁTICOS	
UNIDAD RESPONSABLE	SUBUNIDAD RESPONSABLE
SECRETARÍA ACADÉMICA	SUBDIRECCIÓN DE SERVICIOS ACADÉMICOS
OBJETIVO	

Dar a conocer y tramitar los apoyos económicos y psicopedagógicos que puedan tener los alumnos y que permitan su permanencia adecuada tránsito por la universidad. Realizar actividades encaminadas a la captación de alumnos.

DESCRIPCIÓN DE SUBFUNCIÓNES	UNIDAD DE MEDIDA	META	CALENDARIO TRIMESTRAL												
			I			II			III			IV			
			PROG	ALC	PROG	ALC	PROG	ALC	PROG	ALC	PROG	ALC	PROG	ALC	
Promover y gestionar becas para apoyo a los alumnos y su seguimiento															
Promover y entregar becas descuento igual al 30% de la matrícula cuatrimestral o menos dependiendo de la demanda que se registra.	Porcentual	100%	53%	33%	33%	33%	33%	33%	33%	33%	34%	34%	34%		
Asignación y seguimiento de becas alimenticias (otorga conbeccionario)	Porcentual	100%	53%	33%	33%	33%	33%	33%	33%	33%	34%	34%	34%		
Registro de alumnos en SUBES	Porcentual	100%	53%	33%	33%	33%	33%	33%	33%	33%	34%	34%	34%		
Gestionar y dar seguimiento a las solicitudes que se presenten en la Comisión Nacional de Becas para la Educación Superior	Porcentual	100%									100%	100%	100%		
Observar cumplimiento de servicio social de becarios de Manutención	Porcentual	100%												100%	
Viajes a Saitllo a Coordinación de Becas Estatal	Porcentual	100%									50%			50%	
Atención psicológica de los alumnos															
Atención psicológica de los alumnos	Porcentual	100%	25%	25%	25%	25%	25%	25%	25%	25%	25%	25%	25%	25%	
Aplicación de test psicológicos solicitantes becas movilidad	Porcentual	100%									50%	50%	50%		
Realización de evaluaciones de diagnóstico															
Evaluaciones de Trayectoria Educativa	Porcentual	100%													150%
Aplicación de Exámen de Inteligencia y Hábitos de estudio	Porcentual	100%	50%	0%							50%	10%	10%		
Seguimiento de aprovechamiento de los alumnos	Porcentual	100%	33%	33%	33%	33%	33%	33%	33%	33%	34%	34%	34%		
Atención psicológica de los alumnos															



Gobierno de
Coahuila

Un Estado con
ENERGÍA



**PROGRAMA OPERATIVO ANUAL 2017. CLASIFICACIÓN: ADMINISTRATIVO.
TERCER AVANCE PROGRAMÁTICO TRIMESTRAL**

ELEMENTOS PROGRAMÁTICOS

UNIDAD RESPONSABLE	SUBUNIDAD RESPONSABLE
SECRETARÍA ACADÉMICA	SUBDIRECCIÓN DE SERVICIOS ACADÉMICOS
OBJETIVO	

Dar a conocer y tramitar los apoyos económicos y psicopedagógicos que puedan tener los alumnos y que permitan su permanencia adecuada tránsito por la universidad. Realizar actividades encaminadas a la captación de alumnos.

DESCRIPCIÓN DE SUBFUNCIONES	UNIDAD DE MEDIDA	META	CALENDARIO TRIMESTRAL						
			PROG	ALC	PROG	ALC			
Actividades de Captación de Alumnos									
Mantener actualizado el directorio de IEMS y las estadísticas de matrícula	Informes	1	1	1					
Reuniones con representantes de las IEMS	Evento	1	1	1					
Taller / reunión con orientadores vocacionales	Evento	1	1	1					
Evento de Puertas Abiertas con alumnos próximos a egresar de las IEMS	Evento	1	1	1					
Difusión de oferta educativa en Evento tú también conócenos	Evento	2			1	0	1	0	
Retroalimentación a las IEMS en relación a los resultados obtenidos por sus egresados en exámenes CENEVAL de UTT	Informes	100						0	100
Asistencia a ferias Universitarias	Evento	15	7	3				0	8
Visitas guiadas a la UTT	Evento	3	3	0				0	
Visitas de promoción a las IEMS	Evento	6	4	2				0	2

PROG = PROGRAMADO
ALC = ALCANZADO

Responsable:

ANA MARIA LIMÓN PÉREZ
LIC. ANA MARIA LIMÓN PÉREZ

Area Solicitante:

M.C. GERARDO DEAGADO SALAZAR
M.C. GERARDO DEAGADO SALAZAR

Autorización:

ING. RAÚL MARTÍNEZ HERNÁNDEZ
ING. RAÚL MARTÍNEZ HERNÁNDEZ



Gobierno de
Coahuila

Un Estado con
ENERGÍA
UNA NUEVA FUERZA PARA SU ADMINISTRACIÓN



**PROGRAMA OPERATIVO ANUAL 2017. CLASIFICACIÓN: ADMINISTRATIVO.
TERCER AVANCE PROGRAMÁTICO TRIMESTRAL**

ELEMENTOS PROGRAMÁTICOS	
UNIDAD RESPONSABLE	SUBUNIDAD RESPONSABLE
SECRETARÍA ACADÉMICA	SUBDIRECCIÓN DE SERVICIOS ESCOLARES
OBJETIVO	


OFRECER SERVICIOS ESCOLARES DE CALIDAD A LA COMUNIDAD UNIVERSITARIA, ASÍ COMO COADYUVAR EN LOS INDICADORES DE DESEMPEÑO DE LOS PROGRAMAS EDUCATIVOS.

DESCRIPCIÓN DE SUBFUNCIONES	UNIDAD DE MEDIDA	META	CALENDARIO TRIMESTRAL											
			I			II			III			IV		
ADMISSION DE ALUMNOS			PROG	ALC	PROG	ALC	PROG	ALC	PROG	ALC	PROG	ALC		
PROGRAMACION Y SOLICITUD DE EXANI II	PORCENTUAL	100%	75%	75%									25%	
SUPERVISION DE APLICACIÓN DE EXAMENES CENEVAL EXANI II	PORCENTUAL	100%			33%	33%				66%			34%	
SUPERVISION Y EVALUACIÓN DE PROCESO DE VENTA DE FICHAS	PORCENTUAL	100%			33%	33%				66%			34%	
REUNION ANUAL DE INSTITUCIONES USUARIAS EXANI II CENEVAL	REUNION	1									1			
INSCRIPCIÓN DE ALUMNOS														
PROGRAMACIÓN Y SUPERVISIÓN DEL PROCESO DE INSCRIPCIONES NUEVO INGRESO Y REINGRESO	PORCENTUAL	100%								75%			25%	
BAJA DE ALUMNOS														
SUPERVISAR Y EVALUAR EL PROCESO DE BAJAS	PORCENTUAL	100%								33%			34%	
PROCESO DE IMSS FACULTATIVO DE ESTUDIANTES														
ALTAS/BAJAS DE ALUMNOS IMSS	PORCENTUAL	100%			33%	33%				66%			100%	
GESTIÓN DE VENTANILLA DE SERVICIOS ESCOLARES														
ELABORACION DE CONSTANCIAS	PORCENTUAL	100%								33%			34%	
REFRENDO DE CREDENCIALES	PORCENTUAL	100%			33%	33%				66%			100%	
ACTUALIZACION DE ARCHIVO DE CONCENTRACION	PORCENTUAL	100%								33%			34%	
TITULACION														



Gobierno de
Coahuila

Un Estado con
ENERGÍA
POR SUS PROGRAMAS DE DESARROLLO



**PROGRAMA OPERATIVO ANUAL 2017. CLASIFICACION: ADMINISTRATIVO.
TERCER AVANCE PROGRAMÁTICO TRIMESTRAL**

UNIDAD RESPONSABLE:		SUBUNIDAD RESPONSABLE:	
SECRETARIA ACADÉMICA		SUBDIRECCIÓN DE SERVICIOS ESCOLARES	
OBJETIVO:			
OFRECER SERVICIOS ESCOLARES DE CALIDAD A LA COMUNIDAD UNIVERSITARIA, ASÍ COMO COADYUVAR EN LOS INDICADORES DE DESEMPEÑO DE LOS PROGRAMAS EDUCATIVOS.			

DESCRIPCIÓN DE SUBFUNCIONES	UNIDAD DE MEDIDA	META	CALENDARIO TRIMESTRAL												
			I			II			III			IV			
			PROG	ALC	PROG	ALC	PROG	ALC	PROG	ALC	PROG	ALC	PROG	ALC	
ENTREGA DE FORMATO DE LIBERACION DE EGRESADO	PORCENTUAL	100%			33%	33%	33%	33%	33%	33%	33%	33%	33%	34%	
ELABORACIÓN DE CERTIFICADO DE ESTUDIO TSU E ING	PORCENTUAL	100%	33%	33%	33%	66%	66%	34%	34%	100%					
ELABORACIÓN DE ACTA DE EXENCIÓN DE EXAMEN PROFESIONAL TSU E ING	PORCENTUAL	100%	33%	33%	33%	66%	66%	34%	34%	100%					
ELABORACIÓN DE TITULOS PROFESIONALES DE TSU E ING	PORCENTUAL	100%	33%	33%	33%	66%	66%	34%	34%	100%					
REGISTRO DE TITULOS Y CEDULAS PROFESIONALES DE TSU E ING	PORCENTUAL	100%	33%	33%	33%	66%	66%	34%	34%	100%					
INTEGRACIÓN DE EXPEDIENTES DE TRAMITE DE TITULACIÓN DE ALUMNOS DE TSU E ING	PORCENTUAL	100%	33%	33%	33%	66%	66%						34%		
GESTION DE TRAMITES DE TITULACIÓN	PORCENTUAL	100%	33%	33%	33%	66%	66%						34%		
CAPACITACIÓN Y ACTUALIZACION DEL PROCESO DE TITULACIÓN	PORCENTUAL	100%	33%	33%	33%	66%	66%						34%		
REGISTRAR ACTUALIZACIONES DE FORMATOS OFICIALES EN ICP	PORCENTUAL	100%											100%		
ACTUALIZAR CATALOGO DE SELLOS Y FIRMAS DE LAS AUTORIDADES QUE FIRMAN DOCUMENTOS ACADEMICOS OFICIALES	PORCENTUAL	100%											100%		
PROCESO DE CALIFICACIONES POR PERIODO															
IMPRESIÓN DE LISTAS AL INICIO DE CADA CUATRIMESTRE	PORCENTUAL	100%	33%	33%	33%	66%	66%	34%	34%	100%					
IMPRESIÓN DE LISTAS AL FINAL DE CADA CUATRIMESTRE	PORCENTUAL	100%						33%	33%	66%			34%		
RESGUARDO DE ACTAS DE CALIFICACIONES	PORCENTUAL	100%						33%	33%	66%			34%		



Gobierno de
Coahuila

Un Estado con
ENERGÍA



**PROGRAMA OPERATIVO ANUAL 2017. CLASIFICACIÓN: ADMINISTRATIVO.
TERCER AVANCE PROGRAMÁTICO TRIMESTRAL**

ELEMENTOS PROGRAMÁTICOS

UNIDAD RESPONSABLE

SUBUNIDAD RESPONSABLE

SECRETARÍA ACADÉMICA

SUBDIRECCIÓN DE SERVICIOS ACADÉMICOS

OBJETIVO

Dar a conocer y tramitar los apoyos económicos y psicopedagógicos que puedan tener los alumnos y que permitan su permanencia adecuada tránsito por la universidad. Realizar actividades encaminadas a la captación de alumnos.

DESCRIPCIÓN DE SUBFUNCIONES	UNIDAD DE MEDIDA	META	CALENDARIO TRIMESTRAL													
			PROG.	ALC.	BROG.	ALC.	PROG.	ALC.	BROG.	ALC.	PROG.	ALC.				
Informe mensual de actividades a Dpto. Estadística	Porcentual	100%	25%	25%	25%	25%	25%	25%	25%	25%	25%	25%	25%	25%	25%	
Reportes de bajas mensual Becas CNBES (Manutención)	Porcentual	100%	25%	25%	25%	25%	25%	25%	25%	25%	25%	25%	25%	25%	25%	
Reportes mensuales Transparencia	Porcentual	100%	25%	25%	25%	25%	25%	25%	25%	25%	25%	25%	25%	25%	25%	
Estadística básica de CGUT	Porcentual	100%	33%	33%	33%	33%	33%	33%	33%	33%	33%	33%	33%	33%	34%	
Entrega de resultados de evaluación de tutores y seguimiento	Porcentual	100%						33%	33%	33%	33%	33%	33%	33%	34%	
Programa de apoyo tutorial para Formación Integral de los alumnos																
Inducción de Dpto. a alumnos de nuevo ingreso	Porcentual	100%	10%													90%
Programar actividades de tutoría ante grupo	Porcentual	100%	33%					33%	33%				34%	34%		
Impartir Conferencias-Taller de Fortalecimiento al Desarrollo Integral	Porcentual	100%	25%					25%	25%				25%	25%		25%
Seguimiento de actividades de tutores -reportes, asistencias-	Porcentual	100%	33%					33%	33%				34%	34%		
Evaluación cuatrimestral de Desempeño de Tutores	Porcentual	100%						33%	33%				33%	33%		34%
Capacitar a tutores de nuevo ingreso	Evento	3						1	0				1			1
Asistencia a congreso de Tutorías	Evento	1														1
Curso de Actualización docente/Psicopedagógico	Curso	2														2
Capacitación de Educación Incluyente	Curso	1														1



Gobierno de
Coahuila

Un Estado con
ENERGÍA
POR SU FUERZA Y SU CALIDAD



**PROGRAMA OPERATIVO ANUAL 2017. CLASIFICACIÓN: ADMINISTRATIVO.
TERCER AVANCE PROGRAMÁTICO TRIMESTRAL**

ELEMENTOS PROGRAMÁTICOS		CALENARIO TRIMESTRAL															
UNIDAD RESPONSABLE	SUBUNIDAD RESPONSABLE	I				II				III				IV			
OBJETIVO	SUBDIRECCIÓN DE SERVICIOS ESCOLARES	PROG	ALC	PROG	ALC	PROG	ALC	PROG	ALC	PROG	ALC	PROG	ALC	PROG	ALC		
OFRECER SERVICIOS ESCOLARES DE CALIDAD A LA COMUNIDAD UNIVERSITARIA, ASÍ COMO COADYUVAR EN LOS INDICADORES DE DESEMPEÑO DE LOS PROGRAMAS EDUCATIVOS.																	
DESCRIPCIÓN DE SUBUNIONES		UNIDAD DE MEDIDA		META													
GRADUACIÓN		PORCENTUAL		100%													
ORGANIZACIÓN DE CEREMONIA DE GRADUACION		PORCENTUAL		100%		33%		0%		33%		66%		34%		100%	
ELABORACIÓN DE CONSTANCIAS DE EGRESADOS PARA GRADUACIÓN		PORCENTUAL		100%		33%		0%		33%		33%		34%		100%	
INFORMES Y ESTADÍSTICAS:																	
ELABORACION DE ESTADISTICA 911																	
ELABORACION DE ESTADISTICA BASICA (MATRICULA, MATRICULA DE NUEVO INGRESO, APROVECHAMIENTO ESCOLAR, REPROBACIÓN, TITULACIÓN, CAUSAS DE BAJAS)		PORCENTUAL		100%		33%		33%		33%		66%		34%		100%	
ELABORACION DE PROGRAMA OPERATIVO ANUAL		PORCENTUAL		100%		100%		100%		100%		100%		100%		100%	
REPORTAR AVANCE DE PROGRAMA OPERATIVO ANUAL CUATRIMESTRAL ESTATAL Y FEDERAL		PORCENTUAL		100%		33%		33%		33%		66%		34%		100%	
ELABORACION DE INFORME MENSUAL DE LA SUBDIRECCION		PORCENTUAL		100%		33%		33%		33%		33%		33%		66%	
ENTREGA DE REPORTES AL ÁREA DE FINANZAS DE AUDITORIAS		PORCENTUAL		100%		33%		33%		33%		33%		33%		66%	
GESTION																	
PARTICIPACIÓN EN REUNIONES DE MANDOS MEDIOS Y SUPERIORES		PORCENTUAL		100%		33%		33%		33%		33%		33%		66%	
GESTION DE CALIDAD																	
AUDITORIA INTERNA		PORCENTUAL		100%		33%		33%		33%		0%		33%		34%	



Gobierno de
Coahuila

Un Estado con
ENERGÍA
POR UNA NUEVA FORMA DE GOBERNAR



**PROGRAMA OPERATIVO ANUAL 2017. CLASIFICACIÓN: ADMINISTRATIVO.
TERCER AVANCE PROGRAMÁTICO TRIMESTRAL**

ELEMENTOS PROGRAMÁTICOS	
UNIDAD RESPONSABLE	SUBUNIDAD RESPONSABLE
SECRETARÍA ACADÉMICA	SUBDIRECCIÓN DE SERVICIOS ESCOLARES
OBJETIVO	

OFRECER SERVICIOS ESCOLARES DE CALIDAD A LA COMUNIDAD UNIVERSITARIA, ASÍ COMO COADYUVAR EN LOS INDICADORES DE DESEMPEÑO DE LOS PROGRAMAS EDUCATIVOS.

DESCRIPCIÓN DE SUBFUNCIONES	UNIDAD DE MEDIDA	META	CALENDARIO TRIMESTRAL														
			I			II			III			IV					
			PROG	ALC	PROG	ALC	PROG	ALC	PROG	ALC	PROG	ALC					
CAPACITACION DE AUDITORIAS INTERNAS	PORCENTUAL	100%			33%			0%			33%			0%			34%
PARTICIPACIONES REUNIONES DE CALIDAD	PORCENTUAL	100%			33%			0%			33%			0%			34%
SEGUIMIENTO A LAS ACCIONES DE MEJORA DEL SGC	PORCENTUAL	100%			33%			33%			33%			66%			34%

PROG = PROGRAMADO
ALC = ALCANZADO

Responsable:

ING. MÓNICA HERRERA ACEVEDO

[Handwritten signature]

Área Solicitante:

M.C. SERAFÍN DELGADO SALAZAR

Autorización:


[Handwritten signature]

ING. RAÚL MARTÍNEZ HERNÁNDEZ



Gobierno de
Coahuila

Un Estado con
ENERGÍA



**PROGRAMA OPERATIVO ANUAL 2017. CLASIFICACIÓN: ADMINISTRATIVO.
TERCER AVANCE PROGRAMÁTICO TRIMESTRAL**

ELEMENTOS PROGRAMÁTICOS		CALENDARIO TRIMESTRAL															
UNIDAD RESPONSABLE	SUBUNIDAD RESPONSABLE	I				II				III				IV			
SECRETARÍA ACADÉMICA	DEPARTAMENTO DE SERVICIOS ESCOLARES	PROG	ALC	PROG	ALC	PROG	ALC	PROG	ALC	PROG	ALC	PROG	ALC	PROG	ALC		
DESCRIPCIÓN DE SUBFUNCIONES	UNIDAD DE MEDIDA	META	CALENDARIO TRIMESTRAL														
			PROG	ALC	PROG	ALC	PROG	ALC	PROG	ALC	PROG	ALC	PROG	ALC			
Mejorar los esquemas de atención a estudiantes, que se realizan a través de los servicios académicos y complementarios (servicios escolares para que codyuven en el mejoramiento de indicadores de desempeño de los PE, tales como indicadores de reprobación, deserción y eficiencia terminal.																	
Manejo de sistema SIAAUTT	Porcentual	100%	25%	25%	25%	25%	50%	25%	75%	25%	75%	25%	25%	25%	25%		
Preregistro y registro de aspirantes en SIAAUTT y CENEVAL	Porcentual	100%	34%	34%	34%	34%	34%	34%	34%	34%	34%	34%	34%	34%	34%		
Atención a los diferentes actores educativos que lo soliciten ya sea vía telefónica o presencial	Porcentual	100%	25%	25%	25%	25%	50%	25%	75%	25%	75%	25%	25%	25%	25%		
Organización del examen EXANI II	Porcentual	100%					50%								50%		
Inscripción de nuevo ingreso y reingreso																	
Recepción de papelería	Porcentual	100%	34%	34%	34%	34%	34%	34%	34%	34%	34%	34%	34%	34%	34%		
Revisión e integración de documentación oficial en los expedientes de nuevo ingreso	Porcentual	100%	34%	34%	34%	34%	34%	34%	34%	34%	34%	34%	34%	34%	34%		
Revisión e integración de constancias y certificados de bachillerato en los expedientes de reingreso	Porcentual	100%	34%	34%	34%	34%	34%	34%	34%	34%	34%	34%	34%	34%	34%		
Elaboración de reportes para efectos de estadística	Porcentual	100%	33%	33%	33%	33%	66%	33%	100%	33%	100%	33%	33%	33%	33%		
Registro de bajas																	
Entrega de formato de baja a los alumnos que los soliciten	Porcentual	100%	25%	25%	25%	25%	50%	25%	75%	25%	75%	25%	25%	25%	25%		
Recepción de formato de baja para efectuarlo en el sistema y entrega de papelería oficial (en caso de ser requerida por el interesado)	Porcentual	100%	25%	25%	25%	25%	50%	25%	75%	25%	75%	25%	25%	25%	25%		
Captura de datos de baja del periodo del que se este actual para efectos de informe	Porcentual	100%	25%	25%	25%	25%	50%	25%	75%	25%	75%	25%	25%	25%	25%		
Reacomodo de expedientes identificados como baja	Porcentual	100%	25%	25%	25%	25%	50%	25%	75%	25%	75%	25%	25%	25%	25%		



Gobierno de
Coahuila

Un Estado con
ENERGÍA



**PROGRAMA OPERATIVO ANUAL 2017. CLASIFICACION: ADMINISTRATIVO.
TERCER AVANCE PROGRAMÁTICO TRIMESTRAL**

ELEMENTOS PROGRAMÁTICOS

UNIDAD RESPONSABLE	SUBUNIDAD RESPONSABLE
SECRETARIA ACADÉMICA	DEPARTAMENTO DE SERVICIOS ESCOLARES
OBJETIVO	

mejorar los esquemas de atención a estudiantes, que se realizan a través de los servicios académicos y complementarios (servicios escolares para que codyuven en el mejoramiento de indicadores de desempeño de los PE, tales como indicadores de reprobación, deserción y eficiencia terminal.

DESCRIPCIÓN DE SUBUNIONES	UNIDAD DE MEDIDA	META	CALENARIO TRIMESTRAL											
			I			II			III			IV		
			PROG	ALC	PROG	ALC	PROG	ALC	PROG	ALC	PROG	ALC		
Llenado del concentrado de bajas mensual	Porcentual	100%	24%	24%	24%	24%	48%	48%	24%	24%	24%	28%		
Generación de información mensual que solicitada por los directivos.	Porcentual	100%	24%	24%	24%	24%	48%	48%	24%	24%	24%	28%		
Actividades IMSS														
Atención a los alumnos de manera presencial o llamada telefónica	Porcentual	100%	25%	25%	25%	25%	50%	50%	25%	25%	25%	25%		
Orientación a los alumnos para la optención (obtener) de su número ordinario y los demás servicios que ofrecen en la pagina del IMSS	Porcentual	100%	25%	25%	25%	25%	50%	50%	25%	25%	25%	25%		
Recepción de formato del número de seguridad social y captura de datos del alumno para dar de alta en el servicio.	Porcentual	100%	25%	25%	25%	25%	50%	50%	25%	25%	25%	25%		
Rentrega de vigencias a los alumnos ya dados de alta para el servicio.	Porcentual	100%	25%	25%	25%	25%	50%	50%	25%	25%	25%	25%		
Entrega de credenciales	Porcentual	100%	25%	25%	25%	25%	50%	50%	25%	25%	25%	25%		

PROG = PROGRAMADO
ALC = ALCANZADO

Responsable:

Area Solicitante:

[Signature]


ING. MONICA HERRERA ACEVEDO

M.C. GERARDO DELGADO SALAZAR

Autogestión:

[Signature]

ING. RAUL MARTINEZ HERNANDEZ



Gobierno de
Coahuila

Un Estado con
ENERGIA
DE LOS SERVIDORES DE GOBIERNO



**PROGRAMA OPERATIVO ANUAL 2017. CLASIFICACIÓN: ADMINISTRATIVO.
TERCER AVANCE PROGRAMÁTICO TRIMESTRAL**

UNIDAD RESPONSABLE	SUBUNIDAD RESPONSABLE
SECRETARIA ACADÉMICA	DEPARTAMENTO DE SERVICIOS BIBLIOTECARIOS
OBJETIVO	
Cumplimiento con los indicadores que marca la CGUT en relación a los Servicios Bibliotecarios 7 ejemplares por alumno.	

DESCRIPCIÓN DE SUBFUNCIONES	UNIDAD DE MEDIDA	META	CALENDARIO TRIMESTRAL													
			PROG	ALC	PROG	ALC	PROG	ALC	PROG	ALC	PROG	ALC				
Selección y Administración del material Bibliográfico y audiovisual	Porcentual	100%	33%	33%	33%	33%	33%	33%	33%	33%	33%	33%	33%	33%	33%	34%
Selección del material bibliográfico conjuntamente con directores de carrera, PTC y PA	Porcentual	100%	33%	33%	33%	33%	33%	33%	33%	33%	33%	33%	33%	33%	33%	34%
Realizar investigación de mercado en internet para complementar datos como autor, título, editorial, ISBN y precio.	Porcentual	100%	33%	33%	33%	33%	33%	33%	33%	33%	33%	33%	33%	33%	33%	34%
Solicitar cotizaciones a librerías del material bibliográfico solicitado	Porcentual	100%	33%	33%	33%	33%	33%	33%	33%	33%	33%	33%	33%	33%	33%	10%
Realizar requisición para solicitar la compra de la bibliografía	Porcentual	100%	33%	33%	33%	33%	33%	33%	33%	33%	33%	33%	33%	33%	33%	34%
Recibir y registrar el material bibliográfico adquirido	Porcentual	100%	33%	33%	33%	33%	33%	33%	33%	33%	33%	33%	33%	33%	33%	34%
Seleccionar títulos de video tanto de cultura general como técnicos	Porcentual	100%	33%	33%	33%	33%	33%	33%	33%	33%	33%	33%	33%	33%	33%	34%
Clasificación y registro del material bibliográfico adquirido en el Sistema y en Excel	Porcentual	100%	33%	33%	33%	33%	33%	33%	33%	33%	33%	33%	33%	33%	33%	34%
Registro, catalogación y clasificación del material bibliográfico	Porcentual	100%	33%	33%	33%	33%	33%	33%	33%	33%	33%	33%	33%	33%	33%	34%
Captura del material recibido tanto en Excel como en Janium	Porcentual	100%	33%	33%	33%	33%	33%	33%	33%	33%	33%	33%	33%	33%	33%	34%
Impresión de código de barras	Porcentual	100%	33%	33%	33%	33%	33%	33%	33%	33%	33%	33%	33%	33%	33%	34%
Proceso manual (etiquetas, sellos, forrado, etc).	Porcentual	100%	33%	33%	33%	33%	33%	33%	33%	33%	33%	33%	33%	33%	33%	34%
Copias e impresiones para alumnos	Porcentual	100%	24%	24%	24%	24%	24%	24%	24%	24%	24%	24%	24%	24%	24%	27%
Administración centros de cómputo, actualización de video en internet, Fichero Electrónico	Porcentual	100%	33%	33%	33%	33%	33%	33%	33%	33%	33%	33%	33%	33%	33%	34%
Mantener en buen estado los CdeC con el software básico necesario para que los alumnos realicen sus trabajos extraclase	Porcentual	100%	33%	33%	33%	33%	33%	33%	33%	33%	33%	33%	33%	33%	33%	34%



Gobierno de
Coahuila

Un Estado con
ENERGÍA
UNA ESCALA CORONA DE CALIDAD

SEFIN

**PROGRAMA OPERATIVO ANUAL 2017. CLASIFICACIÓN: ADMINISTRATIVO.
TERCER AVANCE PROGRAMÁTICO TRIMESTRAL**

ELEMENTOS PROGRAMÁTICOS	
UNIDAD RESPONSABLE	SUBUNIDAD RESPONSABLE
SECRETARÍA ACADÉMICA	DEPARTAMENTO DE SERVICIOS BIBLIOTECARIOS
OBJETIVO	

Cumplimiento con los indicadores que marca la CGUT en relación a los Servicios Bibliotecarios 7 ejemplares por alumno.

DESCRIPCIÓN DE SUBFUNCIONES	UNIDAD DE MEDIDA	META	CALENDARIO TRIMESTRAL											
			I			II			III			IV		
			PROG	ALC	PROG	ALC	PROG	ALC	PROG	ALC	PROG	ALC	PROG	ALC
Realizar revisión de los videos existentes en la página de la UTT relacionados a Biblioteca para actualizaciones	Porcentual	100%			50%				50%					50%
Mantener actualizado el sistema Janium	Porcentual	100%			24%				24%					25%
Elaboración de informes, inventarios y mantenimiento a libros estadísticas	Porcentual	100%			24%				24%					27%
Efectuar inventario de libros al finalizar el cuatrimestre mayo-agosto	Porcentual	100%							100%					
Mantenimiento a libros deteriorados (actividad efectuada constante)	Porcentual	100%			24%				24%					27%
Cursos de actualización para el personal	Porcentual	100%			24%				24%					27%
Congreso Nacional de Biblioteconomía	Porcentual	100%							100%					
Curso de actualización para personal de biblioteca	Cursos	9							3					3
Actualización del Conicyt	Porcentual	100%												
Asistencia a las Jornadas de Capacitación del Conicyt	Porcentual	100%												100%

PROG = PROGRAMADO
ALC = ALCANZADO

Responsable:

ALICIA SEPULCRA OVALLE

Area Solicitante:

M.C. GERARDO DELGADO SALAZAR

Autorización:

ING. RAÚL MARTÍNEZ HERNÁNDEZ



Gobierno de
Coahuila

Un Estado con
ENERGIA

SEFIN

**PROGRAMA OPERATIVO ANUAL 2017. CLASIFICACION: ADMINISTRATIVO.
TERCER AVANCE PROGRAMÁTICO TRIMESTRAL**

ELEMENTOS PROGRAMÁTICOS		CALENDARIO TRIMESTRAL											
UNIDAD RESPONSABLE	SUBUNIDAD RESPONSABLE	UNIDAD DE MEDIDA		META		I		II		III		IV	
SECRETARIA ACADÉMICA	SERVICIO MEDICO	PROG	ALC	PROG	ALC	PROG	ALC	PROG	ALC	PROG	ALC	PROG	ALC
OBJETIVO:													
Mantener en buen nivel de salud y calidad de vida de la comunidad universitaria, mejorando el rendimiento académico, laboral y disminuyendo la deserción por problemas de salud, así mismo continuar con las medidas necesarias encaminadas a garantizar la vida y la integridad de las personas a través de la CMISHMA y cuerpo de brigadistas.													
DESCRIPCIÓN DE SUBUNIONES													
Atención médica a la comunidad universitaria													
Apertura de expediente médico		Porcentual	100%									100%	
Inscripción de alumnos al seguro escolar (IMSS)		Porcentual	100%									100%	
Atención médica diaria		Porcentual	100%	25%	25%			25%	25%			25%	25%
Contribución al mejoramiento de la seguridad e higiene													
Recorridos cuatrimestral de la CMISHMA													
Capacitación de los brigadistas		Porcentual	100%					33%				33%	66%
Simulacros de los brigadistas		Porcentual	100%					50%				50%	50%
Capacitación de la CMISHMA		Porcentual	100%					50%				50%	50%
Disposición de desechos biológico infecciosos		Porcentual	100%					25%	25%			100%	25%
Campaña de medicina preventiva													
Aplicación de vacuna		Porcentual	100%					25%				100%	
Conferencias de prevención de la salud y valores													
Platicas para vivir valores													
Conferencias para la prevención de salud		Porcentual	100%					25%	25%			25%	50%
Platicas de Sexualidad		Porcentual	100%					25%	25%			25%	25%
Campaña de donación de sangre		Porcentual	100%									100%	100%



Gobierno de
Coahuila

Un Estado con
ENERGÍA



**PROGRAMA OPERATIVO ANUAL 2017; CLASIFICACIÓN: ADMINISTRATIVO.
TERCER AVANCE PROGRAMÁTICO TRIMESTRAL**

UNIDAD RESPONSABLE:		ELEMENTOS PROGRAMÁTICOS															
SECRETARIA ACADÉMICA		SUBUNIDAD RESPONSABLE:															
OBJETIVO:		SERVICIO MÉDICO															
Mantener en buen nivel de salud y calidad de vida de la comunidad universitaria, mejorando el rendimiento académico, laboral y disminuyendo la deserción por problemas de salud, así mismo continuar con las medidas necesarias encaminadas a garantizar la vida y la integridad de las personas a través de la CMST-IMA y cuerpo de brigadistas.																	
DESCRIPCIÓN DE SUBFUNCIONES:		UNIDAD DE MEDIDA		META		CALENDARIO TRIMESTRAL											
Organizar campañas de donación de sangre		Porcentual		100%		100%		100%		100%		100%		100%		100%	
PROG = PROGRAMADO ALC = ALCANZADO																	

Responsable:

M.C. GERARDO DELGADO SALAZAR

Area Solicitante

M.C. GERARDO DELGADO SALAZAR

Autorización:

ING. RAUL MARTINEZ HERNANDEZ



Gobierno de
Coahuila

Un Estado con
ENERGIA

SEFIN

**PROGRAMA OPERATIVO ANUAL 2017. CLASIFICACIÓN: ADMINISTRATIVO.
TERCER AVANCE PROGRAMÁTICO TRIMESTRAL**

ELEMENTOS PROGRAMÁTICOS		CALENDARIO TRIMESTRAL											
UNIDAD RESPONSABLE	SUBUNIDAD RESPONSABLE	UNIDAD DE MEDIDA		META		I		II		III		IV	
		PROG.	ALC.	PROG.	ALC.	PROG.	ALC.	PROG.	ALC.	PROG.	ALC.	PROG.	ALC.
SECRETARIA ACADÉMICA		DIRECCIÓN DE MECATRÓNICA ÁREA AUTOMATIZACIÓN											
OBJETIVO:													
Fortalecer la Capacidad y Competitividad Académica de los alumnos y egresados del PE de Mecatrónica a través de planes y programas de estudio actualizados que reflejen las competencias profesionales de acuerdo a las necesidades del sector productivo y de servicios, contando con PTC capacitados y que desarrollen de forma eficiente tutoría, asesoría, gestión académica y líneas aplicadas del conocimiento y en desarrollo tecnológico.													
DESCRIPCIÓN DE SUBFUNCIONES:													
Llevar un seguimiento minucioso de todas y cada una de las actividades programadas en el calendario escolar y extracurriculares propias del PE													
Realizar reunión de inicio de trimestre para dar a conocer el plan de trabajo, entrega de información: Programa de Estudio, calendario escolar, formatos académicos y documentos del S.G.C	Porcentual	100%						33%	33%			33%	34%
Solicitud de material de oficina y papelería trimestral.	Porcentual	100%						33%	33%			33%	34%
Cumplimiento de avisos de cada reunión para generar estrategias que a nivel nacional preparen el modelo educativo del PE													
Asistir a las Reuniones Nacionales de Directores de Mecatrónica.	Porcentual	100%	0%	33%	0%			33%	0%			34%	34%
Asistir a las Reuniones nacionales para comisiones oficiales	Porcentual	100%	0%	40%	0%			20%	20%			20%	20%
Promover con el sector productivo y de servicios la reunión en forma estratégica para proponer acciones que den pertinencia al PE													
Realizar la Reunión de la Comisión Académica Interna de Mecatrónica Automatización.	Porcentual	100%											100%
Establecer las estrategias conjuntas (padres-universidad) para disminuir la deserción y mejorar el desempeño													
Entrega de Información: calificaciones, conocer al tutor de grupo, actividades académicas, asesorías, programación de exámenes, forma de evaluar	Porcentual	100%	50%	50%	50%								50%
Difundir los proyectos en general, mapa curricular y plan de estudios y medios de comunicación a la Dirección del PE.	Porcentual	100%	50%	50%	50%								50%
Mantener la infraestructura del laboratorio para cubrir la necesidad de espacios que se solicite													
Colectación y compra del material para brindar servicio y realización del mantenimiento preventivo y correctivo del laboratorio.	Porcentual	100%	28%	28%	24%			24%	24%			24%	24%
Promover la participación de los alumnos diferentes (Cursos) a través de los talleres y botar el material necesario para cada proyecto de laboratorio													
Planear, programar y Participar en el Concurso de índole académico y tecnológico en las sedes correspondientes.	Porcentual	100%						33%	0%			33%	34%
Aplicar métodos de enseñanza en áreas de especialización y desarrollo humano para la actualización mediante conferencias y congresos													
Realizar logística de desarrollo del ciclo de 3 conferencias y logística para participación de alumnos en Congreso Nacional e Internacional.	Porcentual	100%						50%	50%			50%	0%



Gobierno de
Coahuila

Un Estado con
ENERGÍA



**PROGRAMA OPERATIVO ANUAL 2017. CLASIFICACIÓN: ADMINISTRATIVO.
TERCER AVANCE PROGRAMÁTICO TRIMESTRAL**

ELEMENTOS PROGRAMÁTICOS		CALENDARIO TRIMESTRAL															
UNIDAD RESPONSABLE	SUBUNIDAD RESPONSABLE	PRIMERA				SEGUNDA				TERCERA							
SECRETARÍA ACADÉMICA		DIRECCIÓN DE MECATRÓNICA		ÁREA AUTOMATIZACIÓN		PROG.		ALC.		PROG.		ALC.		PROG.		ALC.	
DESCRIPCIÓN DE SUBFUNCIÓN	UNIDAD DE MEDIDA	META		PROG.		ALC.		PROG.		ALC.		PROG.		ALC.			
OBJETIVO																	
Fortalecer la Capacidad y Competitividad Académica de los alumnos y egresados del PE de Mecatrónica a través de planes y programas de estudio actualizados que reflejen las competencias profesionales de acuerdo a las necesidades del sector productivo y de servicios, contando con PTC capacitados y que desarrollen de forma eficiente tutoría, asesoría, gestión académica y líneas aplicadas del conocimiento y en desarrollo tecnológico.																	
Preparar a los equipos representativos de la Universidad que participarán en la competencia que se realiza a la par del congreso.	Potencial	100%				50%				50%					50%		
Participación de los PTC como ponentes en conferencias, congresos, simposios así como publicaciones en revistas arbitradas como resultado de proyectos de investigación colegiada de CA.																	
Desarrollo de proyectos de forma colegiada en C.A.	Potencial	100%				50%				50%					50%		
Participación de los PTC como ponentes en conferencias, congresos, simposios así como publicaciones en revistas arbitradas.	Potencial	100%				50%				50%					50%		
Elaboración de los manuales y materiales didácticos como apoyo técnico y práctico.																	
Realización de los manuales de prácticas.	Potencial	100%				33%				33%					33%		
Promover en el sector productivo y de servicios redes de colaboración para la generación de proyectos, resultados de EGAC.																	
Planear, programar y ejecutar convenios que detonen fondos de investigación. Documentación de producción académica resultante.	Potencial	100%				50%				50%					50%		
Contratar los pagos curativos y administrativos acorde al aplicativo de actualización del equipamiento especializado de los laboratorios.																	
Análisis de necesidades de infraestructura necesaria.	Potencial	100%				36%				36%					36%		
Determinación de actualizaciones en materiales y equipos	Potencial	100%				36%				36%					36%		
Gestión administrativa para la adquisición de lo necesario.	Potencial	100%				36%				36%					36%		
Gestión de requerimientos materiales para el mantenimiento de la infraestructura.	Potencial	100%				36%				36%					36%		

PROG = PROGRAMADO
ALC = ALCANZADO

Responsable:

M.C. GABRIELA BERRANGA REYES

Area Solicitante:

M.C. GERARDO DEL CILDO SALAZAR


Autorización:

ING. RAÚL MARTÍNEZ HERNÁNDEZ



Gobierno de
Coahuila

Un Estado con
ENERGÍA
QUE NUESTRA FUERZA ES COAHUILA



**PROGRAMA OPERATIVO ANUAL 2017. CLASIFICACIÓN; ADMINISTRATIVO.
TERCER AVANCE PROGRAMÁTICO TRIMESTRAL**

ELEMENTOS PROGRAMÁTICOS		CALENDARIO TRIMESTRAL																					
UNIDAD RESPONSABLE	SUBUNIDAD RESPONSABLE	I				II				III				IV									
SECRETARÍA ACADÉMICA		UNIDAD DE MEDIDA		META		PROG.	ALC.	EROC.	ALC.	PROG.	ALC.	EROC.	ALC.	PROG.	ALC.								
OBJETIVO		DESCRIPCIÓN DE SUBFUNCIONES		DESCRIPCIÓN DE PLANES Y PROGRAMAS DE ESTUDIO QUE INTEGRAN LAS NECESIDADES DE LOS SOCIOS PRODUCTIVO Y DE SERVICIO. ADemás manteniendo la operatividad cuatrimestral.		VIÁTICOS Y PAGO DE ACREDITACIÓN DE AYER; CURSO DE ACREDITACIÓN Y VIÁTICOS PARA SEGUIMIENTO DE PROCESO.		Efectuar las actividades concernientes para solventar el Marco Normativo del Organismo que indique COPAES/CIEES para la acreditación del PE.		Elaborar solicitud de compra de material y entregarlo para la operatividad del proceso.		Mantener la pertinencia de los Programas Educativos a través de la actualización de planes y programas de estudio que integren las necesidades de los socios productivo y de servicio. Además manteniendo la operatividad cuatrimestral.		Elaboración y ejecución de programa de mantenimiento preventivo de laboratorios, así como del mantenimiento correctivo necesario.		Viáticos para Reunión de Directores de Administración y Evaluación de Proyectos.		Adquisición y/o Mantenimiento de softwares para el desarrollo de prácticas y ejercicios.		Elaborar solicitud de compra y entregar el material para la impartición de clases en la reunión previa al inicio del cuatrimestre y para la operatividad del departamento.		Atender a grupos vulnerables con la cobertura y equidad requerida que permita la igualdad de circunstancias que la sociedad en general curse estudios de nivel superior.	
		Mantener e Incrementar la Capacidad y Competitividad Académica de este Programa Educativo para alcanzar los Objetivos Institucionales plasmados en el PIDE 2013-2018.	Evento	2						1				0%		1							
			Evento	2		1			1													1	
			Porcentual	100%												50						50	
			Programas	3					1							1						1	
			Evento	3					1					0%								1	
			Solicitud	1					1					50%									
			Porcentual	100%										33%								33%	
			Evento	4						1						1						2	
			Evento	1																		1	



Gobierno de
Coahuila

Un Estado con
ENERGÍA



**PROGRAMA OPERATIVO ANUAL 2017. CLASIFICACIÓN: ADMINISTRATIVO.
TERCER AVANCE PROGRAMÁTICO TRIMESTRAL**

ELEMENTOS PROGRAMÁTICOS		CALENDARIO TRIMESTRAL															
UNIDAD RESPONSABLE	SUBUNIDAD RESPONSABLE	I				II				III				IV			
SECRETARÍA ACADÉMICA	DIRECCIÓN DE ADMINISTRACIÓN Y EVALUACIÓN DE PROYECTOS	PROG	ALC	PROG	ALC	PROG	ALC	PROG	ALC	PROG	ALC	PROG	ALC	PROG	ALC		
Mantener e Incrementar la Capacidad y Competitividad Académica de este Programa Educativo para alcanzar los Objetivos Institucionales plasmados en el PIDE 2013-2018.																	
DESCRIPCIÓN DE SUBFUNCIONES	UNIDAD DE MEDIDA	METRO	PROG	ALC	PROG	ALC	PROG	ALC	PROG	ALC	PROG	ALC	PROG	ALC	PROG	ALC	
Participación del alumnado de AyEP en concursos de desarrollo de inventiva y creatividad de su área, como leamos la ciencia, movilidad estudiantil, etc.	Evento	2			1	1									1		
4. Atender las recomendaciones del organismo certificador del Sistema de Gestión de Calidad que a través de los procesos de mejora continua le permitan mantener certificado los procesos Académico y de Educación Continua																	
Parte proporcional de la Recertificación del Sistema de Gestión de Calidad.	Evento	1			1	100%											
Reuniones con IEMS y empresarios para seguimiento de indicadores y observaciones.	Evento	2			1	0%								1			
5. Contar con PTC reconocidos con el perfil PROMEP, con su participación como ponentes en congresos, seminarios y en publicación de artículos en revistas con arbitrado. Además de desarrollar proyectos de investigación tecnológica. Establecer redes de colaboración con los CA de ES y Centros de Investigación en áreas afines a las LCAC. Contratar PTC con el grado de Maestría y gestionar la obtención del grado a los PTC que no lo han obtenido.																	
Capacitación a PTC por parte de la academia de ANFECA, acreditación de estos y continuidad en la capacitación a los alumnos.	Evento	2							1	1							
Programa de Trabajo de los CA y Solicitud de material necesario para reuniones de Academia Internas y Externas. Desarrollo de las Líneas de Investigación del PE y generación de prototipos de los proyectos realizados.	Evento	2							1	1				1			
Requisición y elaboración de Material Didáctico. Elaboración de apuntes y manuales de Prácticas.	Porcentual	100%							33%	33%				33%		34%	

PROG = PROGRAMADO
ALC = ALCANZADO

Responsable:

[Signature]
M.C. JULIO CESAR JASSO ZAVALA

Area Solicitante:

[Signature]
M.C. GERARDO DELGADO SALAZAR

Autorización:

[Signature]
M.C. RAÚL MARTÍNEZ HERNÁNDEZ



Gobierno de
Coahuila



PROGRAMA OPERATIVO ANUAL 2017. CLASIFICACIÓN: ADMINISTRATIVO.
TERCER AVANCE PROGRAMÁTICO TRIMESTRAL

ELEMENTOS PROGRAMÁTICOS	
UNIDAD RESPONSABLE	SUBUNIDAD RESPONSABLE
SECRETARÍA ACADÉMICA	DIRECCIÓN DE TECNOLOGÍAS DE LA INFORMACIÓN Y COMUNICACIÓN

Mantener e incrementar la Capacidad y Competitividad Académica de este Programa Educativo para alcanzar los Objetivos Institucionales plasmados en el PIDE 2013-2018.

DESCRIPCIÓN DE SUBFUNCIONES	UNIDAD DE MEDIDA	META	CALENDARIO TRIMESTRAL											
			I			II			III			IV		
			PROG.	ALC.	PROG.	ALC.	PROG.	ALC.	PROG.	ALC.	PROG.	ALC.	PROG.	ALC.
1. Mantener la calidad de los Programas educativos, acreditando los PE que se encuentran como evaluables, así como revalidar los PE que obtuvieron la acreditación por parte de un organismo reconocido por COPAES y cumplir con los procesos y procedimientos del manual para bienestar, e impactos/brechas entre los programas educativos. Así como de respuesta oportuna a las observaciones de CIEES o de los organismos reconocidos por COPAES que expidan a través de las visitas a los Programas Educativos para alzarlo programado.														
Viáticos y pago de acreditación de TIC en SI, curso de acreditación y viáticos para seguimiento de proceso.	Evento	2									1	1		1
Efectuar las actividades concernientes para solventar el Marco Normativo del Organismo que indique COPAES/CIEES para la acreditación del PE.	Evento	2									1	1		1
Elaborar solicitud de compra de material y entregarlo para la operatividad del proceso.	Porcentual	100%											50%	50%
2. Mantener la pertinencia de los Programas Educativos a través de la actualización de planes y programas de estudio que integren las necesidades de los sectores productivo y de servicio. Además manteniendo la operatividad cuatrimestral.														
Elaboración y ejecución de programa de mantenimiento preventivo de laboratorios, así como del mantenimiento correctivo necesario.	Programas	3									1	1		1
Viáticos para Reunión de Directores de Tecnologías de la Información y Comunicación	Evento	3									1	0		1
Adquisición y/o Mantenimiento de softwares para el desarrollo de prácticas y ejercicios.	Solicitud	2											1	
Elaborar solicitud de compra y entregar el material para la impartición de clases en la reunión previa al inicio del cuatrimestre y para la operatividad del departamento.	Porcentual	100%										33%	33%	34%
3. Atender a grupos vulnerables con la cobertura y calidad requerida que permita en igualdad de circunstancias que la sociedad en general cursa estudios de nivel superior.														
Reuniones de Inicio de Cuatrimestre y reunión con Padres de Familia	Evento	4									1	0	1	0
Apoyar a alumnos para la asistencia a Congreso Nacional de la especialidad y viaje de Estudios	Evento	1											1	



Gobierno de
Coahuila

Un Estado con
ENERGÍA



**PROGRAMA OPERATIVO ANUAL 2017. CLASIFICACIÓN: ADMINISTRATIVO.
TERCER AVANCE PROGRAMÁTICO TRIMESTRAL**

ELEMENTOS PROGRAMÁTICOS	
UNIDAD RESPONSABLE:	SUBUNIDAD RESPONSABLE:
SECRETARÍA ACADÉMICA	DIRECCIÓN DE TECNOLOGÍAS DE LA INFORMACIÓN Y COMUNICACIÓN
OBJETIVO:	

Mantener e incrementar la Capacidad y Competitividad Académica de este Programa Educativo para alcanzar los Objetivos Institucionales plasmados en el PIDE 2013-2018.

DESCRIPCIÓN DE SUBFUNCIÓNES	UNIDAD DE MEDIDA	META	CALENDARIO TRIMESTRAL			
			PROG.	ALC.	PROG.	ALC.
Participación del alumnado de TIC en concursos de desarrollo de inventiva y creatividad de su área, como leamos la ciencia, movilidad estudiantil, etc.	Evento	2	1	1	1	1
4. Atender las recomendaciones del Organismo certificador del Sistema de Gestión de Calidad que a través de los procesos de mejora continua le permita mantener certificado los procesos Académico y de Educación Continua.	Evento	1	1	100%		
Parte proporcional de la Recertificación del Sistema de Gestión de Calidad.	Evento	2	1	0%	1	
Reuniones con IEMS y empresarios para seguimiento de indicadores y observaciones.	Evento	4	2	2	2	2
5. Contar con PTC reconocidos con el perfil PROMEP con superparticipación como ponentes en congresos, seminarios y en publicación de artículos en revistas con arbitraje. Además de desarrollar proyectos de investigación tecnológica. Establecer redes de colaboración con los CA de IES y Centros de Investigación en áreas afines a las IESAC. Contratar PTC con el grado de maestría y gestionar la obtención del grado por los PTC que no lo han obtenido.	Evento	2	1	1	1	
Capacitación a PTC por parte de la academia de Cisco, acreditación de estudios y continuidad en la capacitación de esta plataforma a los alumnos. Continuidad del proyecto Icarnege. Capacitación en Telefonía, software libre y programación en IOS y Android.	Porcencual	100%	33%	33%	33%	34%
Programa de Trabajo del CA y Solicitud de material necesario para reuniones de Academia Internas y Externas Desarrollo de las Líneas de Investigación del PE y generación de prototipos de los proyectos realizados.						
Requisición y elaboración de Material Didáctico. Elaboración de apuntes y manuales de Prácticas.						

PROG = PROGRAMADO
ALC = ALCANZADO

Responsable:

M.C. JULIO CESAR JASSO ZAVALA

Area Solicitante:

M.C. GERARDO DELEGADO SALAZAR

Autorización:

M.C. ROSA MARÍA FERNÁNDEZ HERNÁNDEZ



Gobierno de
Coahuila

Un Estado con
ENERGÍA




**PROGRAMA OPERATIVO ANUAL 2017. CLASIFICACIÓN: ADMINISTRATIVO.
TERCER AVANCE PROGRAMÁTICO TRIMESTRAL**

ELEMENTOS PROGRAMÁTICOS		CALENDARIO TRIMESTRAL													
UNIDAD RESPONSABLE	SUBUNIDAD RESPONSABLE	UNIDAD DE MEDIDA	META	I			II			III			IV		
				PROG	ALC	PROG	ALC	PROG	ALC	PROG	ALC	PROG	ALC		
SECRETARIA ACADÉMICA		DIRECCIÓN DE PROCESOS INDUSTRIALES ÁREA MANUFACTURA													
OBJETIVO		Fortalecer al PE de Procesos Industriales mediante una efectiva operación y adecuada administración de los recursos, así como también como la gestión de actividades académicas, de investigación y vinculación.													
DESCRIPCIÓN DE SUBFUNCIONES		Operación cuatrimestral													
Reunión inicial, solicitud de Material	Reunión	3	1	1	1	1	1	1	1	1	1	1	1	1	
Asistencias a reuniones nacionales, comisiones oficiales, vinculación empleadores		Reunión Nacional de Directores de Procesos Industriales/ Tecnologías de la Producción o Comisiones Especiales													
Reunión	Reunión	3	1	0	1	1	0	1	0	1	0	1	1	1	
Trabajo colaborativo interno, vinculación con empleadores y egresados		Reuniones Académicas Internas de Procesos Industriales/ Tecnologías de la Prod., Comité Técnico para AST, Vinculación Empleadores y egresados													
Reunión	Reunión	4	1	1	1	1	1	1	1	1	1	1	1	1	
Vinculación con Padres de Familia		Reunión con padres de familia													
Reunión	Reunión	3	1	1	1	1	1	0	1	0	1	0	1	1	
Mantenimiento de los laboratorios		Mantenimiento y materiales de laboratorios													
Porcentual	Porcentual	100%						33%		33%		33%		34%	
Participación de alumnos en concursos, congresos y visitas a empresas		Participación de alumnos en concursos de creatividad e inventiva, congresos de la especialidad, vistas e empresas locales y foráneas													
Porcentual	Porcentual	100%	33%									33%		34%	



Gobierno de Coahuila

Un Estado con ENERGÍA



PROGRAMA OPERATIVO ANUAL 2017. CLASIFICACIÓN: ADMINISTRATIVO.
TERCER AVANCE PROGRAMÁTICO TRIMESTRAL

ELEMENTOS PROGRAMÁTICOS	
UNIDAD RESPONSABLE:	SUBUNIDAD RESPONSABLE:
SECRETARÍA ACADÉMICA	DIRECCIÓN DE PROCESOS INDUSTRIALES ÁREA MANUFACTURA
OBJETIVO:	

Fortalecer al PE de Procesos Industriales mediante una efectiva operación y adecuada administración de los recursos, así como también como la gestión de actividades académicas, de investigación y vinculación.

DESCRIPCIÓN DE SUBFUNCIONES	UNIDAD DE MEDIDA	META	CALENDARIO TRIMESTRAL				Porcentual
			PROG	ALC	PROG	ALC	
Fortalecimiento y actualización de los CA			PROG	ALC	PROG	ALC	33%
Producción y Desarrollo Académico			PROG	ALC	PROG	ALC	34%

PROG = PROGRAMADO

ALC = ALCANZADO

Responsable:

M.C. RAMÓN HERNÁNDEZ MARTÍNEZ

Área Solicitante:

M.C. GERARDO DELGADO SALAZAR

Autorización:

ING. RAÚL MARTÍNEZ HERNÁNDEZ



Gobierno de
Coahuila



Un Estado con
ENERGIÁ

SEFIN

**PROGRAMA OPERATIVO ANUAL 2017. CLASIFICACIÓN: ADMINISTRATIVO.
TERCER AVANCE PROGRAMÁTICO TRIMESTRAL**

ELEMENTOS PROGRAMÁTICOS		CALENDARIO TRIMESTRAL															
UNIDAD RESPONSABLE	SUBUNIDAD RESPONSABLE	I				II				III				IV			
SECRETARÍA ACADÉMICA	DIRECCIÓN DE MECATRÓNICA ÁREA SISTEMAS DE MANUFACTURA	PROG.	ALC.	PROG.	ALC.	PROG.	ALC.	PROG.	ALC.	PROG.	ALC.	PROG.	ALC.	PROG.	ALC.		
DESCRIPCIÓN DE SUBFUNCIONES	UNIDAD DE MEDIDA	META															
Fortalecer la Capacidad y Competitividad Académica de los alumnos y egresados del PE de Mecatrónica a través de planes y programas de estudio actualizados que reflejen las competencias profesionales de acuerdo a las necesidades del sector productivo y de servicios, contando con PTC capacitados y que desarrollen de forma eficiente tutoría, asesoría, gestión académica y líneas aplicadas del conocimiento y en desarrollo tecnológico.																	
Llevar un seguimiento minucioso de todas y cada una de las actividades programadas en el calendario escolar y extracurriculares propias del PE																	
Realizar reunión de inicio de cuatrimestre para dar a conocer el plan de trabajo, entrega de información: Programa de Estudio, calendario escolar, formatos académicos y documentos del S.G.C	Porcentual	100%						33%	33%	33%							
Solicitud de material de oficina y papelería cuatrimestral.	Porcentual	100%						33%	33%	33%							
Cumplimiento de acuerdos de cada reunión para generar estrategias que a nivel nacional perfeccionen el modelo educativo del PE																	
Asistir a las Reuniones Nacionales de Directores de Mecatrónica.	Porcentual	100%						33%	33%	0%							
Asistir a las Reuniones nacionales para comisiones oficiales	Porcentual	100%						40%	20%	20%				20%			
Promover con el sector productivo y de servicios la reunión en forma estratégica para priorizar acciones que den pertinencia al PE																	
Realizar la Reunión de la Comisión Académica Interna de Mecatrónica Automatización.	Porcentual	100%														100%	
Establecer las estrategias conjuntas (padres-universidad) para disminuir la reprobación y deserción																	
Entrega de información: calificaciones, conocer al tutor de grupo, actividades académicas, asesorías, programación de exámenes, forma de evaluar	Porcentual	100%						50%	50%							50%	
Diffundir los proyectos en general, mapa curricular y plan de estudios y medios de comunicación a la Dirección del PE.	Porcentual	100%						50%	50%							50%	
Mantener la infraestructura de laboratorio para cubrir la necesidad de servicio que se solicita																	
Cotización y compra del material para brindar servicio y realización del mantenimiento preventivo y correctivo del laboratorio.	Porcentual	100%						28%	28%	24%				24%		24%	



Gobierno de
Coahuila



**PROGRAMA OPERATIVO ANUAL 2017. CLASIFICACION: ADMINISTRATIVO.
TERCER AVANCE PROGRAMATICO TRIMESTRAL**

ELEMENTOS PROGRAMATICOS		SUBUNIDAD RESPONSABLE											
UNIDAD RESPONSABLE		DIRECCION DE MECATRONICA AREA SISTEMAS DE MANUFACTURA											
SECRETARIA ACADÉMICA	OBJETIVO:												
		CALENDARIO TRIMESTRAL											
		I			II			III			IV		
		PROG	ALC	PROG	ALC	PROG	ALC	PROG	ALC	PROG	ALC	PROG	ALC
DESCRIPCION DE SUBFUNCIONES	UNIDAD DE MEDIDA	MEIA											
Fortalecer la Capacidad y Competitividad Académica de los alumnos y egresados del PE de Mecatrónica a través de planes y programas de estudio actualizados que reflejen las competencias profesionales de acuerdo a las necesidades del sector productivo y de servicios, contando con PTC capacitados y que desarrollen de forma eficiente tutoría, asesoría, gestión académica y líneas aplicadas del conocimiento y en desarrollo tecnológico.													
Promover la participación de los alumnos diferentes. Concursos a través de los cuales y cotizar el material necesario por cada proyecto seleccionado	Porcentual	100%		33%	0%	33%	33%	0%	33%	33%	33%	34%	34%
Aplicar métodos de enseñanza en áreas de especialización y desarrollo humano para la actualización mediante conferencias, congresos	Porcentual	100%			50%	50%	50%	50%	50%	50%	50%	50%	50%
Realizar logística de desarrollo del ciclo de 3 conferencias y logística para participación de alumnos en Congreso Nacional e Internacional.	Porcentual	100%											
Preparar a los equipos representativos de la Universidad que participarán en la competencia que se realiza a la par del congreso.	Porcentual	100%											
Participación de los PTC como ponentes en conferencias, congresos, simposiums así como publicaciones en revistas arbitradas como resultado de proyectos de investigación colegiada de C.A.	Porcentual	100%											
Desarrollo de proyectos de forma colegiada en C.A.	Porcentual	100%											
Participación de los PTC como ponentes en conferencias, congresos, simposiums así como publicaciones en revistas arbitradas.	Porcentual	100%											
Elaboración de los manuales y materiales didácticos, como apoyo técnico y práctico	Porcentual	100%											
Realización de los manuales de prácticas.	Porcentual	100%											
Promover en el sector productivo y de servicios redes de colaboración para la generación de proyectos resultantes de IGAC	Porcentual	100%											
Planear, programar y ejecutar convenios que detonen fondos de investigación. Documentación de producción académica resultante	Porcentual	100%											
Conferir con espacios educativos y administrativos acorde al servicio ofertado en la memoria actualización del equipamiento especializado de los laboratorios	Porcentual	100%											
Análisis de necesidades de infraestructura necesaria.	Porcentual	100%		36%	24%	36%	24%	36%	24%	36%	24%	16%	16%



Gobierno de
Coahuila

Un Estado con
ENERGÍA



PROGRAMA OPERATIVO ANUAL 2017. CLASIFICACIÓN: ADMINISTRATIVO.
TERCER AVANCE PROGRAMÁTICO TRIMESTRAL

UNIDAD RESPONSABLE:		ELEMENTOS PROGRAMÁTICOS	
SECRETARÍA ACADÉMICA		SUBUNIDAD RESPONSABLE:	
OBJETIVO:		DIRECCIÓN DE MECATRÓNICA ÁREA SISTEMAS DE MANUFACTURA	
Fortalecer la Capacidad y Competitividad Académica de los alumnos y egresados del PE de Mecatrónica a través de planes y programas de estudio actualizados que reflejen las competencias profesionales de acuerdo a las necesidades del sector productivo y de servicios, contando con PTC capacitados y que desarrollen de forma eficiente tutoría, asesoría, gestión académica y líneas aplicadas del conocimiento y en desarrollo tecnológico.			

DESCRIPCIÓN DE SUBFUNCIONES	UNIDAD DE MEDIDA	META	CALENDARIO TRIMESTRAL											
			I			II			III			IV		
			PROG.	ALC.	PROG.	ALC.	PROG.	ALC.	PROG.	ALC.	PROG.	ALC.		
Determinación de actualizaciones en materiales y equipos	Porcentual	100%	36%	36%	24%	24%	24%	24%	24%	24%	24%	16%		
Gestión administrativa para la adquisición de lo necesario.	Porcentual	100%	36%	36%	24%	24%	24%	24%	24%	24%	24%	16%		
Gestión de requerimientos materiales para el mantenimiento de la infraestructura.	Porcentual	100%	36%	36%	24%	24%	24%	24%	24%	24%	24%	16%		

PROG = PROGRAMADO
ALC = ALCANZADO

Responsable:

M.C. GABRIELA BERMEJO REYES

Área Solicitante:

M.C. GERARDO DELGADO SALAZAR

Autorización:

ING. RAÚL MARTÍNEZ HERNÁNDEZ



Gobierno de
Coahuila



Un Estado con
ENERGÍA
CON SUVIA FUERZA DE COAHUILA

**PROGRAMA OPERATIVO ANUAL 2017. CLASIFICACIÓN: ADMINISTRATIVO.
TERCER AVANCE PROGRAMÁTICO TRIMESTRAL**

ELEMENTOS PROGRAMÁTICOS		CALENDARIO TRIMESTRAL															
UNIDAD RESPONSABLE	SUBUNIDAD RESPONSABLE	I			II			III			IV						
SECRETARÍA ACADÉMICA	DIRECCIÓN DE MANTENIMIENTO ÁREA INDUSTRIAL	PROG	ALC	PROG	ALC	PROG	ALC	PROG	ALC	PROG	ALC	PROG	ALC				
OBJETIVO		UNIDAD DE MEDIDA		META													
DESCRIPCIÓN DE SUBFUNCIONES																	
Fortalecer el Programa Educativo de Mantenimiento Área Industrial en su nivel de TSU y continuidad de estudios mediante el aseguramiento de la gestión académica que apoye la formación tecnológica e integral del alumno, la actualización de la currícula, así como la obtención del perfil deseable prodep de los PTC y la consolidación de los cuerpos académicos.																	
Gestionar las actividades de la dirección de carrera, profesores de tiempo completo y asignatura																	
Mantener en operación el programa de asesorías	Porcentual	100%	33%	33%	33%	33%	33%	33%	33%	33%	33%	33%	34%				
Reuniones con tutores para analizar el índice de reprobación	Porcentual	100%	33%	33%	33%	33%	33%	33%	33%	33%	33%	33%	34%				
Realizar junta con padres de familia de los alumnos de nuevo ingreso	Porcentual	100%	100%	100%	100%	100%	100%	100%	100%	100%	100%	100%	100%				
Realizar tres visitas por cuatrimestre a empresas regionales y/o nacionales por parte de profesores y alumnos	Eventos	9	2	2	2	2	2	2	2	2	2	2	3				
Participar en las reuniones de directores de la carrera de mantenimiento industrial	Porcentual	100%	50%	50%	50%	50%	50%	50%	50%	50%	50%	50%	50%				
Participar en las reuniones de revisión y actualización de la currícula	Porcentual	100%	100%	100%	100%	100%	100%	100%	100%	100%	100%	100%	100%				
Participación de alumnos en el congreso internacional mantenimiento	Porcentual	100%	100%	100%	100%	100%	100%	100%	100%	100%	100%	100%	100%				
Diseño y elaboración de 2 prototipos tecnológicos	Porcentual	100%	50%	50%	50%	50%	50%	50%	50%	50%	50%	50%	50%				
Desarrollo de las prácticas en los laboratorios y talleres bajo responsabilidad de la carrera																	
Adquisición de los consumibles para oficina, laboratorios y talleres bajo responsabilidad de la carrera	Porcentual	100%	33%	33%	33%	33%	33%	33%	33%	33%	33%	33%	34%				
Gestionar la adquisición de material para mantenimiento de edificios e instalaciones	Porcentual	100%	33%	33%	33%	33%	33%	33%	33%	33%	33%	33%	34%				
Gestionar la adquisición de material para mantenimiento del invernadero	Porcentual	100%	33%	33%	33%	33%	33%	33%	33%	33%	33%	33%	34%				
Adquisición de software para las prácticas del laboratorio de administración y gestión del mantenimiento	Porcentual	100%	33%	33%	33%	33%	33%	33%	33%	33%	33%	33%	34%				
Atender los requerimientos de Prodep para que los PTC obtengan el perfil deseable																	
Participación de los PTC en las reuniones de actualización de la currícula	Porcentual	100%	100%	100%	100%	100%	100%	100%	100%	100%	100%	100%	100%				
Participación de PTC en conferencias y congresos regionales y/o nacionales	Porcentual	100%	33%	33%	33%	33%	33%	33%	33%	33%	33%	33%	34%				



Gobierno de
Coahuila

Un Estado con
ENERGÍA
DE LA NUEVA FÓRMULA DE GOBIERNO



**PROGRAMA OPERATIVO ANUAL 2017. CLASIFICACIÓN: ADMINISTRATIVO.
TERCER AVANCE PROGRAMÁTICO TRIMESTRAL**

ELEMENTOS PROGRAMÁTICOS	
UNIDAD RESPONSABLE	SUBUNIDAD RESPONSABLE
SECRETARÍA ACADÉMICA	DIRECCIÓN DE MANTENIMIENTO ÁREA INDUSTRIAL
OBJETIVO	

Fortalecer el Programa Educativo de Mantenimiento Área Industrial en su nivel de TSU y continuidad de estudios mediante el aseguramiento de la gestión académica que apoye la formación tecnológica e integral del alumno, la actualización de la curricula, así como la obtención del perfil deseable prodepe de los PTC y la consolidación de los cuerpos académicos.

DESCRIPCIÓN DE SUBFUNCIÓNES	UNIDAD DE MEDIDA	META	CALENDARIO TRIMESTRAL														
			PROG.	ALC.	PROG.	ALC.	PROG.	ALC.	PROG.	ALC.	PROG.	ALC.	PROG.	ALC.			
Participación de PTC en proyectos tecnológicos con empresas regionales	Porcentual	100%				50%			50%			50%					
Participación de PTC en cuerpos académicos de la universidad	Porcentual	100%				50%			50%			50%					
Elaboración y envío de artículos de los PTC revistas para su publicación	Porcentual	100%				33%			33%			33%					34%

PROG = PROGRAMADO
ALC = ALCANZADO

Responsable:

M. Adame

M.C. GUSTAVO ADAME GUTIÉRREZ

Área Solicitante:

Gerardo Delgado Salazar

M.C. GERARDO DELGADO SALAZAR

Autorización:

Raúl Martínez Hernández

ING. RAÚL MARTÍNEZ HERNÁNDEZ



Gobierno de
Coahuila



Un Estado con
ENERGIA

SEFIN

**PROGRAMA OPERATIVO ANUAL 2017. CLASIFICACION: ADMINISTRATIVO.
TERCER AVANCE PROGRAMÁTICO TRIMESTRAL**

UNIDAD RESPONSABLE	ELEMENTOS PROGRAMÁTICOS	CALENDARIO TRIMESTRAL																					
SECRETARIA ACADÉMICA	DIRECCIÓN DE MECÁNICA INDUSTRIAL	SUBUNIDAD RESPONSABLE																					
OBJETIVO	DESCRIPCIÓN DE SUB-FUNCIÓNES	UNIDAD DE MEDIDA	META				I				II				III				IV				
			PROG.	ALC.	PROG.	ALC.	PROG.	ALC.	PROG.	ALC.	PROG.	ALC.	PROG.	ALC.	PROG.	ALC.	PROG.	ALC.	PROG.	ALC.	PROG.	ALC.	
Fortalecer el Programa Educativo en Mecánica Área Industrial en su nivel de TSU y continuidad de estudios mediante el aseguramiento de la gestión académica que apoye la formación tecnológica e integral del alumno, la actualización de la currícula, así como la obtención del perfil deseable PRODEP de los PTC y la consolidación de los cuerpos académicos.																							
	Gestionar las actividades de la dirección de carrera, profesores de tiempo completo y de asignatura																						
Mantener en operación el programa de asesorías		Porcentual	33%	33%	100%		33%	33%	33%		33%	33%	33%	33%		33%	33%	33%		33%	33%	33%	
Reuniones con tutores para analizar el índice de reprobación		Porcentual	33%	33%	100%		33%	33%	33%		33%	33%	33%	33%		33%	33%	33%		33%	33%	33%	
Realizar junta con padres de familia de los alumnos de nuevo ingreso		Porcentual	33%	33%	100%																		
Realizar tres visitas por cuatrimestre a empresas regionales y/o nacionales por parte de profesores y alumnos		Eventos	2	2	9		2	2	2		2	2	2	2		2	2	2		2	2	2	
Participar en las reuniones de directores de la carrera de mecánica área industrial		Porcentual	50%	50%	100%		50%	50%	50%		50%	50%	50%	50%		50%	50%	50%		50%	50%	50%	
Participar en las reuniones de revisión y actualización de la currícula		Porcentual	100%	100%	100%		100%	100%	100%		100%	100%	100%	100%		100%	100%	100%		100%	100%	100%	
Diseño y elaboración de prototipos tecnológicos		Porcentual	50%	50%	100%		50%	50%	50%		50%	50%	50%	50%		50%	50%	50%		50%	50%	50%	
Desarrollo de las prácticas en los laboratorios y talleres bajo responsabilidad de la carrera																							
Adquisición de los consumibles para oficina, laboratorios y talleres bajo responsabilidad de la carrera		Porcentual	33%	33%	100%		33%	33%	33%		33%	33%	33%	33%		33%	33%	33%		33%	33%	33%	
Gestionar la adquisición de material para mantenimiento de edificios e instalaciones		Porcentual	33%	33%	100%		33%	33%	33%		33%	33%	33%	33%		33%	33%	33%		33%	33%	33%	
Atender los requerimientos de Prodep para que los PTC entregan el perfil deseable																							
Participación de los PTC en las reuniones de actualización de la currícula		Porcentual	100%	100%	100%		100%	100%	100%		100%	100%	100%	100%		100%	100%	100%		100%	100%	100%	
Participación de PTC en conferencias y congresos regionales y/o nacionales		Porcentual	33%	33%	100%		33%	33%	33%		33%	33%	33%	33%		33%	33%	33%		33%	33%	33%	
Participación de PTC en proyectos tecnológicos con empresas regionales		Porcentual	50%	50%	100%		50%	50%	50%		50%	50%	50%	50%		50%	50%	50%		50%	50%	50%	



Gobierno de Coahuila

Un Estado con ENERGÍA



PROGRAMA OPERATIVO ANUAL 2017. CLASIFICACIÓN: ADMINISTRATIVO.
TERCER AVANCE PROGRAMÁTICO TRIMESTRAL

ELEMENTOS PROGRAMÁTICOS		CALENDARIO TRIMESTRAL															
UNIDAD RESPONSABLE:	SUBUNIDAD RESPONSABLE:	I				II				III				IV			
SECRETARÍA ACADÉMICA	DIRECCIÓN DE MECÁNICA INDUSTRIAL	PROG	ALC	PROG	ALC	PROG	ALC	PROG	ALC	PROG	ALC	PROG	ALC	PROG	ALC		
OBJETIVO:		UNIDAD DE MEDIDA	META														
Fortalecer el Programa Educativo en Mecánica Área Industrial en su nivel de TSU y continuidad de estudios mediante el aseguramiento de la gestión académica que apoye la formación tecnológica e integral del alumno, la actualización de la currícula, así como la obtención del perfil deseable PRODEP de los PTC y la consolidación de los cuerpos académicos.																	
Participación de PTC en cuerpos académicos de la universidad		Porcentual	100%	50%	50%							50%					
Elaboración y envío de artículos de los PTC revistas para su publicación		Porcentual	100%	33%	0%							33%			34%		

PROG = PROGRAMADO
ALC = ALCANZADO

Responsable:

M. C. Gustavo Adame Gutiérrez
M.C. GUSTAVO ADAME GUTIÉRREZ

Área Soliciante:

M.C. GERARDO DEL CADO SALAZAR

Autorización:

Ing. Raúl Martínez Hernández
ING. RAUL MARTINEZ HERNANDEZ



Gobierno de
Coahuila

Un Estado con
ENERGÍA



**PROGRAMA OPERATIVO ANUAL 2017. CLASIFICACIÓN: ADMINISTRATIVO.
TERCER AVANCE PROGRAMÁTICO TRIMESTRAL**

UNIDAD RESPONSABLE:	ELEMENTOS PROGRAMÁTICOS											
RECTORIA	SUBUNIDAD RESPONSABLE											
	CONTRALORIA INTERNA											

Asegurar que la ejecución de los recursos ministrados a la Universidad se ejerzan de acuerdo a la normatividad aplicable.

DESCRIPCIÓN DE SUBFUNCIONES	UNIDAD DE MEDIDA	META	CALENDARIO TRIMESTRAL			
			PROG	ALC	PROG	ALC
Elaborar y ejecutar el programa de auditorías Contables, Financieras, Operativas y de Control Interno						
Elaborar Programa de Auditorías Contables, Financieras, Operativas y de Control Interno	Programa	1	1	1		
Desarrollo del Programa de Auditorías Contables, Financieras, Operativas y de Control Interno	Revisiones	2	1	1	1	1
Elaborar Informe de las observaciones determinadas, recomendando acciones preventivas y correctivas.	Informes	2	1	1	1	1
Seguimiento a los Informes de Auditoría	Informes	4	1	1	1	1
Capacitación en materia de Auditorías Públicas y de Control Interno						
Capacitación en materia de Auditorías Públicas y de Control Interno.	Cursos	1		1	1	
Capacitar a los integrantes de la Contraloría Social						
Difundir Programa de Contraloría Social.	Reuniones	3		1	1	1
Constituir y Capacitar a los integrantes de la Contraloría Social.	Actas Constitutivas	1		1	1	1

PROG = PROGRAMADO

ALC = ALCANZADO

Responsable:

[Signature]
LIC. OSCAR ALBERTO GARCÍA DE LA GARZA

Area Sollicitante

[Signature]
LIC. OSCAR ALBERTO GARCÍA DE LA GARZA

Autorización:

[Signature]
ING. RAÚL MARTÍNEZ HERNÁNDEZ



Gobierno de
Coahuila

Un Estado con
ENERGÍA
CON FUERZA Y CON UN SENTIDO DE RESPONSABILIDAD




**PROGRAMA OPERATIVO ANUAL 2017. CLASIFICACIÓN: ADMINISTRATIVO.
TERCER AVANCE PROGRAMÁTICO TRIMESTRAL**

ELEMENTOS PROGRAMÁTICOS		CALENDARIO TRIMESTRAL													
UNIDAD RESPONSABLE	SUBUNIDAD RESPONSABLE	UNIDAD DE MEDIDA	META	I			II			III			IV		
				PROG	ALC	PROG	ALC	PROG	ALC	PROG	ALC	PROG	ALC		
CONTRALORIA INTERNA		JURÍDICO													
OBJETIVO															
Mantener actualizada la normatividad jurídica a los cuerpos colegiados, creación de nuevos Reglamentos, instrumentar los actos jurídicos en los que interviene la Universidad, como contratos, convenios, así como poder atender todos aquellos asuntos legales que conciernan a la Institución, así como asesoría jurídica a la Rectoría, juntas de consejo directivo, asesoría en licitaciones.															
DESCRIPCIÓN DE SUBFUNCIONES															
Elaboración de Convenios															
Reunión con las personas que participen en la celebración del convenio	Convenio	30	8	5	7	4	10	10	5						
Recabar los datos generales de las personas que celebren el convenio	Personas	30	8	5	7	4	10	10	5						
Elaboración física del convenio	Convenio	30	9	5	6	4	10	10	5						
Elaboración de Contratos															
Reunión con las personas que participen en la celebración del convenio															
Recabar los datos generales de las personas que celebren el convenio	Contratos	50	12	5	11	2	13	10	14						
Recabar Acta constitutiva si es una persona moral, poder del representante legal, comprobante de domicilio de la persona moral, credencial de elector del representante legal, RFC. Si a caso es persona física el contratante, alta de hacienda de la empresa, RFC, credencial de elector de la persona física, comprobante de domicilio, y demás datos generales.	Contratos	50	12	5	11	2	13	13	14						
Licitaciones															
Reunión con las personas que participen en la celebración del convenio															
Recabar los datos generales de las personas que celebren el convenio	Contratos	50	12	5	11	2	13	10	14						
Recabar Acta constitutiva si es una persona moral, poder del representante legal, comprobante de domicilio de la persona moral, credencial de elector del representante legal, RFC. Si a caso es persona física el contratante, alta de hacienda de la empresa, RFC, credencial de elector de la persona física, comprobante de domicilio, y demás datos generales.	Contratos	50	12	5	11	2	13	6	14						
Licitaciones															
Elaboración de Actas															
Elaboración de Dictamen de Fallo	Actas	21	9	9		9	6	6	6						
Elaboración de fallo	Dictámenes	3	1	8	2	1	4	1	1						
Elaboración de Contratos	Fallos	9	5	8	2	3	4	1	1						
Sesiones de Consejo Directivo															
Elaboración de Contratos															
Sesiones de Consejo Directivo															



Gobierno de
Coahuila

Un Estado con
ENERGÍA



PROGRAMA OPERATIVO ANUAL 2017. CLASIFICACIÓN: ADMINISTRATIVO.
TERCER AVANCE PROGRAMÁTICO TRIMESTRAL

ELEMENTOS PROGRAMÁTICOS	
UNIDAD RESPONSABLE	SUBUNIDAD RESPONSABLE
CONTRALORIA INTERNA	JURÍDICO

OBJETIVO:

Mantener actualizada la normatividad Jurídica a los cuerpos colegiados, creación de nuevos Reglamentos, instrumentar los actos jurídicos en los que interviene la Universidad, como contratos, convenios, así como poder atender todos aquellos asuntos legales que conciernan a la Institución, así como asesoría jurídica a la Rectoría, juntas de consejo directivo, asesoría en licitaciones.

DESCRIPCIÓN DE SUBFUNCIONES	UNIDAD DE MEDIDA	META	CALENDARIO TRIMESTRAL											
			I			II			III			IV		
			ALC	PROG	ALC	PROG	ALC	PROG	ALC	PROG	ALC	PROG	ALC	PROG
Reuniones de miembros del consejo	Reuniones	4	1	1	0	1	1	1	1	1	1	1	1	1
Entrega de convocatorias a consejeros	Convocatorias	4	1	1	1	1	1	1	1	1	1	1	1	1
Elaboración de acuerdos de consejo	Reuniones	4	1	1	0	1	1	1	1	1	1	1	1	1
Elaboración de Acta de consejo	Actas	4	1	1	0	1	1	1	1	1	1	1	1	1
Elaboración de Reglamento														
Reunion con las personas interesadas	Reuniones	4	1	1	1	1	1	1	1	1	1	1	1	1
Actas de instalación de Organos Colegiados														
Reunion con las personas interesadas	Reuniones	4	1	1	1	1	1	1	1	1	0	1	1	1

PROG = PROGRAMADO
ALC = ALCANZADO

Responsable:

LIC. JOSE RAMIRO COMPEAN SOLIS

Área Solicitante:

LIC. OSCAR ALBERTO GARCÍA DE LA GARZA

Autorización:

ING. RAUL MARTÍNEZ HERNÁNDEZ



Gobierno de
Coahuila

Un Estado con
ENERGÍA



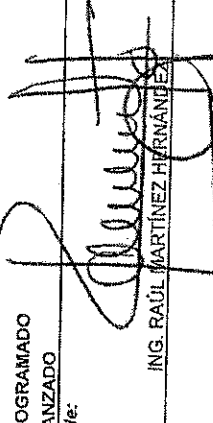
**PROGRAMA OPERATIVO ANUAL 2017. CLASIFICACIÓN: ADMINISTRATIVO.
TERCER AVANCE PROGRAMÁTICO TRIMESTRAL**

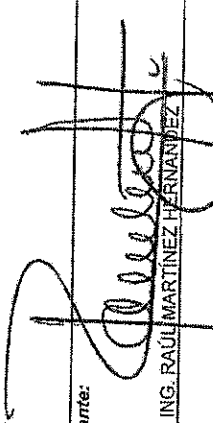
ELEMENTOS PROGRAMÁTICOS	
UNIDAD RESPONSABLE	SUBUNIDAD RESPONSABLE
RECTORIA	RECTORIA

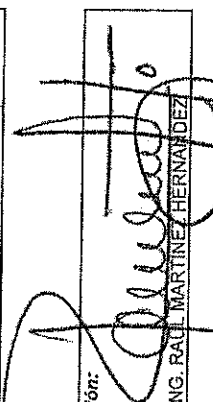
OBJETIVO:
Cumplir con las disposiciones y acuerdos que normen el funcionamiento de la Universidad, a través de la política de calidad para alcanzar los objetivos y metas que lleven a lograr la misión y visión institucional.

DESCRIPCIÓN DE SUBFUNCIONES	UNIDAD DE MEDIDA	META	CALENARIO TRIMESTRAL															
			PROG	ALV	PROG	ALC	PROG	ALC	PROG	ALC	PROG	ALC						
Gestión y transparencia institucional																		
Reunión con el CIESLAG	Porcentual	100%																
Reuniones internas con directivos	Porcentual	100%	25%		25%													
Presencia en las diferentes comisiones como reuniones de la CGUTYP, ANUT, ECESI, EGESU, CONACTY y CANACINTRA	Porcentual	100%	25%		25%													
Participación en reuniones nacionales e internacionales del sub sistema.	Porcentual	100%	25%		25%													
Reuniones del comité de calidad	Porcentual	100%																
Reuniones de juntas diagonales	Porcentual	100%																
Juntas del H. Consejo Directivo	Porcentual	100%	25%		25%													
Reunión anual con el consejo de vinculación	Porcentual	100%	25%		25%													
Papelaría necesaria e insumos para la administración anual de rectoría	Porcentual	100%	25%		25%													
Reparación del sistema de Gestión de Calidad	Porcentual	100%	25%		25%													
Proceso de auditoría de seguimiento del Sistema de Gestión de Calidad.	Porcentual	100%	100%		100%													
Ampliación y modernización de espacios académicos																		
Gestionar la construcción de obras, espacios educativos y administrativos acordes al crecimiento de la UTT.	Porcentual	100%	25%		25%													

PROG = PROGRAMADO
ALC = ALCANZADO

Responsable: 
ING. RAÚL MARTÍNEZ HERNÁNDEZ

Area Solicitante: 
ING. RAÚL MARTÍNEZ HERNÁNDEZ

Autorización: 
ING. RAÚL MARTÍNEZ HERNÁNDEZ

UNIVERSIDAD TECNOLÓGICA DE TORREÓN
PROGRAMAS FEDERALES
RESULTADOS
2017

PROGRAMA FEDERAL	OBJETIVO	2017		RESULTADO
		ALCANZADO ACUMULADO	% ALCANZADO ACUMULADO	

LA INCLUSIÓN Y LA EQUIDAD EDUCATIVA 2016	2,083,000.00	2,083,000.00	100%	AVANCE
--	--------------	--------------	------	--------

TOTAL	2,083,000.00	2,083,000.00	100%	
--------------	--------------	--------------	------	--

NOMBRE DE LA EVALUACION :
DATOS DEL EVALUADOR:

LA INCLUSIÓN Y LA EQUIDAD EDUCATIVA 2016
C.P ENRIQUE SANCHEZ RODRIGUEZ
SUBDIRECCION DE SERVICIOS ADMINISTRATIVOS

DATOS DEL PROGRAMA EVALUADO:

PROGRAMA PARA LA INCLUSIÓN Y LA EQUIDAD EDUCATIVA

OBJETIVOS:

- FORTALECER LA INFRAESTRUCTURA PARA ATENDER A ESTUDIANTES CON DISCAPACIDAD, QUE GARANTICE EL DESPLAZAMIENTO SEGUN DENTRO DE LAS INSTALACIONES EDUCATIVAS.
- CONTAR CON EL EQUIPAMIENTO MINIMO NECESARIO PARA ATENDER A ALUMNOS CON DEBILIDAD VISUAL.
- OTORGAR LA CAPACITACION NECESARIA A TODO EL PERSONAL DE LA INSTITUCION PARA ATENDER EN MEJORES CONDICIONES A LOS ALUMNOS CON DISCAPACIDAD.

METODOLOGIA:

TIENE POR OBJETO GENERAL, FORTALECER LA CAPACIDAD INSTALADA CON ADECUACIONES Y EQUIPAMIENTO QUE PERMITAN GARANTIZAR LAS CONDICIONES QUE CONLLEVEN A LA INCLUSIÓN EDUCATIVA CON CALIDAD, ADEMAS DE OTORGAR FORMACION NECESARIA AL PERSONAL PARA LA ATENCION A ESTUDIANTES DE LA UNIVERSIDAD TECNOLÓGICA DE TORREÓN CON ALGUNA DISCAPACIDAD.

CONCLUSION:

SE LLEVA UN AVANCE DEL 100%

UNIVERSIDAD TECNOLÓGICA DE TORREÓN

Relación de bienes muebles que comprenden su patrimonio
cuenta pública 2017 (3er. Trimestre)

Código	Descripción del bien	Valor en libros
511100036	GABINETE UNIVERSAL	\$ 9.55
511100037	MESA CAD/CAM	\$ 1,679.00
511100038	MESA CAD/CAM	\$ 1,679.00
511100039	MESA CAD/CAM	\$ 1,679.00
511100040	MESA CAD/CAM	\$ 1,679.00
511100041	MESA CAD/CAM	\$ 1,679.00
511100042	MESA CAD/CAM	\$ 1,679.00
511100043	MESA CAD/CAM	\$ 1,679.00
511100044	MESA PARA SERVIDOR	\$ 1,679.00
511100045	CARRO MESA PARA MAQ. DUET	\$ 1,679.00
511100046	CARRO MESA PARA MAQ. DUET	\$ 1,679.00
511100047	CARRO MESA PARA MAQ. DUET	\$ 1,679.00
511100048	CARRO MESA PARA MAQ. DUET	\$ 1,679.00
511100049	CARRO MESA PARA MAQ. DUET	\$ 1,679.00
511100050	CARRO MESA PARA MAQ. DUET	\$ 1,679.00
511100051	MESA CAD/CAM	\$ 1,679.00
511100053	GABINETE UNIVERSAL 39X87X180	\$ 7.07
511100056	GABINETE UNIVERSAL	\$ 4.20
511100057	GABINETE UNIVERSAL	\$ 4.20
511100058	GABINETE UNIVERSAL	\$ 4.20
511100059	GABINETE UNIVERSAL	\$ 4.20
511100061	MESA PASTEUR.	\$ 6.98
511100062	GABINETE UNIVERSAL	\$ 4.20
511100107	MESA REDONDA DIMENSI	\$ 2,127.50
511100108	MESA DE CENTRO CUBIE	\$ 2,070.00
511100177	GABINETE UNIVERSAL 39X87X180	\$ 1,962.43
511100178	GABINETE UNIVERSAL 39X87X180	\$ 1,962.43
511100179	GABINETE UNIVERSAL 39X87X180	\$ 1,962.43
511100185	MODULO PENINSULAR MOD. MPG-1922 C/LIBRERO CHAPA	\$ 15,766.47
511100186	MESA DE JUNTAS MOD. MJ-120N EN CHAPA MADERA	\$ 5,396.16
511100192	MESA DE JUNTAS	\$ 3,391.03
511100193	MESA DE JUNTAS	\$ 3,391.03
511100194	MESA DE JUNTAS	\$ 3,391.03
511100195	MESA DE JUNTAS	\$ 3,391.03
511100196	MESA DE JUNTAS	\$ 3,391.03
511100197	MESA DE JUNTAS	\$ 3,391.03
511100216	GABINETE UNIVERSAL	\$ 9.69
511100217	GABINETE UNIVERSAL	\$ 6.69
511100222	ESTANTERIA	\$ 64.91
511100223	PIZARRON BLANCO	\$ 1,097.79
511100224	PIZARRON BLANCO	\$ 1,097.79
511100225	PIZARRON BLANCO	\$ 1,097.79

UNIVERSIDAD TECNOLÓGICA DE TORREÓN
 Relación de bienes muebles que comprenden su patrimonio
 cuenta pública 2017 (3er. trimestre)

Código	Descripción del bien	Valor en libros
511100226	GABINETE UNIVERSAL	\$ 9.69
511100227	GABINETE UNIVERSAL	\$ 9.69
511100228	EQUIPO DE OXIGENO	\$ 2.52
511100229	PODIUM	\$ 4,025.00
511100238	VITRINA	\$ 19,705.25
511100239	MODULO PARA RECEPCIONISTA	\$ 42.60
511100332	LIBRERO	\$ 1,257.19
511100333	LIBRERO	\$ 1,257.19
511100334	LIBRERO	\$ 1,257.19
511100335	LIBRERO	\$ 1,257.19
511100336	LIBRERO	\$ 1,257.23
511100493	BUTACA	\$ 1,378.85
511100494	BUTACA	\$ 1,378.85
511100495	BUTACA	\$ 1,378.85
511100496	BUTACA	\$ 1,378.85
511100497	BUTACA	\$ 1,378.85
511100498	BUTACA	\$ 1,378.85
511100499	BUTACA	\$ 1,378.85
511100500	BUTACA	\$ 1,378.85
511100501	BUTACA	\$ 1,378.85
511100502	BUTACA	\$ 1,378.85
511100503	BUTACA	\$ 1,378.85
511100504	BUTACA	\$ 1,378.85
511100505	BUTACA	\$ 1,378.85
511100506	BUTACA	\$ 1,378.85
511100507	BUTACA	\$ 1,378.85
511100508	BUTACA	\$ 1,378.85
511100509	BUTACA	\$ 1,378.85
511100510	BUTACA	\$ 1,378.85
511100511	BUTACA	\$ 1,378.85
511100512	BUTACA	\$ 1,378.85
511100513	BUTACA	\$ 1,378.85
511100514	BUTACA	\$ 1,378.85
511100515	BUTACA	\$ 1,378.85
511100516	BUTACA	\$ 1,378.85
511100517	BUTACA	\$ 1,378.85
511100518	BUTACA	\$ 1,378.85
511100519	BUTACA	\$ 1,378.85
511100520	BUTACA	\$ 1,378.85
511100521	BUTACA	\$ 1,378.85
511100522	BUTACA	\$ 1,378.85
511100523	BUTACA	\$ 1,378.85

UNIVERSIDAD TECNOLÓGICA DE TORREÓN
Relación de bienes muebles que comprenden su patrimonio
cuenta pública 2017 (3er. trimestre)

Código	Descripción del bien	Valor en libros	
511100524	BUTACA	\$	1,378.85
511100525	BUTACA	\$	1,378.85
511100526	BUTACA	\$	1,378.85
511100527	BUTACA	\$	1,378.85
511100528	BUTACA	\$	1,378.85
511100529	BUTACA	\$	1,378.85
511100530	BUTACA	\$	1,378.85
511100531	BUTACA	\$	1,378.85
511100532	BUTACA	\$	1,378.85
511100533	BUTACA	\$	1,378.85
511100534	BUTACA	\$	1,378.85
511100535	BUTACA	\$	1,378.85
511100536	BUTACA	\$	1,378.85
511100537	BUTACA	\$	1,378.85
511100538	BUTACA	\$	1,378.85
511100539	BUTACA	\$	1,378.85
511100540	BUTACA	\$	1,378.85
511100541	BUTACA	\$	1,378.85
511100542	BUTACA	\$	1,378.85
511100543	BUTACA	\$	1,378.85
511100544	BUTACA	\$	1,378.85
511100545	BUTACA	\$	1,378.85
511100546	BUTACA	\$	1,378.85
511100547	BUTACA	\$	1,378.85
511100548	BUTACA	\$	1,378.85
511100549	BUTACA	\$	1,378.85
511100550	BUTACA	\$	1,378.85
511100551	BUTACA	\$	1,378.85
511100552	BUTACA	\$	1,378.85
511100553	BUTACA	\$	1,378.85
511100554	BUTACA	\$	1,378.85
511100555	BUTACA	\$	1,378.85
511100556	BUTACA	\$	1,378.85
511100557	BUTACA	\$	1,378.85
511100558	BUTACA	\$	1,378.85
511100559	BUTACA	\$	1,378.85
511100560	BUTACA	\$	1,378.85
511100561	BUTACA	\$	1,378.85
511100562	BUTACA	\$	1,378.85
511100563	BUTACA	\$	1,378.85
511100564	BUTACA	\$	1,378.85
511100565	BUTACA	\$	1,378.85

UNIVERSIDAD TECNOLÓGICA DE TORREÓN
 Relación de bienes muebles que comprenden su patrimonio
 Cuenta Pública 2017 (3er. trimestre)

Código	Descripción del bien	Valor en libros
511100566	BUTACA	\$ 1,378.85
511100567	BUTACA	\$ 1,378.85
511100568	BUTACA	\$ 1,378.85
511100569	BUTACA	\$ 1,378.85
511100570	BUTACA	\$ 1,378.85
511100571	BUTACA	\$ 1,378.85
511100572	BUTACA	\$ 1,378.85
511100573	BUTACA	\$ 1,378.85
511100574	BUTACA	\$ 1,378.85
511100575	BUTACA	\$ 1,378.85
511100576	BUTACA	\$ 1,378.85
511100577	BUTACA	\$ 1,378.85
511100578	BUTACA	\$ 1,378.85
511100579	BUTACA	\$ 1,378.85
511100580	BUTACA	\$ 1,378.85
511100581	BUTACA	\$ 1,378.85
511100582	BUTACA	\$ 1,378.85
511100583	BUTACA	\$ 1,378.85
511100584	BUTACA	\$ 1,378.85
511100585	BUTACA	\$ 1,378.85
511100586	BUTACA	\$ 1,378.85
511100587	BUTACA	\$ 1,378.85
511100908	MAMPARA	\$ -
511100909	VITRINA	\$ -
511100910	VITRINA	\$ -
511100911	SILLON	\$ -
511100912	VITRINA	\$ -
511100913	VITRINA	\$ -
511100914	MIRAGE PLUS DISPLAY	\$ -
511100915	CONTENEDOR	\$ -
511100916	CONTENEDOR	\$ -
511100917	CONTENEDOR	\$ -
511100918	CONTENEDOR	\$ -
511100919	CONTENEDOR	\$ -
511100920	CONTENEDOR	\$ -
511100921	CONTENEDOR	\$ -
511100922	CONTENEDOR	\$ -
511100923	CONTENEDOR	\$ -
511100924	CONTENEDOR	\$ -
511100925	BANCO DE TRABAJO	\$ 862.50
511100926	BANCO DE TRABAJO	\$ 862.50
511100927	BANCO DE TRABAJO	\$ 862.50

UNIVERSIDAD TECNOLÓGICA DE TORREÓN
 Relación de bienes muebles que comprenden su patrimonio
 Cuenta pública 2017 (3er. trimestre)

Código	Descripción del bien	Valor en libros	
511100928	BANCO DE TRABAJO	\$	862.50
511100929	BANCO DE TRABAJO	\$	862.50
511100930	BANCO DE TRABAJO	\$	862.50
511100931	BANCO DE TRABAJO	\$	862.50
511100932	BANCO DE TRABAJO	\$	862.50
511100933	BANCO DE TRABAJO	\$	862.50
511100937	MODULO DE RECEPCION	\$	-
511100938	MODULO DE RECEPCION	\$	-
511100939	CONTENEDOR	\$	-
511100940	CONTENEDOR	\$	-
511100941	CONTENEDOR	\$	-
511100942	CONTENEDOR	\$	-
511100943	CONTENEDOR	\$	-
511100944	CONTENEDOR	\$	-
511100945	CONTENEDOR	\$	-
511100946	CONTENEDOR	\$	-
511100947	CONTENEDOR	\$	-
511100948	CONTENEDOR	\$	-
511100949	LIBRERO	\$	-
511100950	LIBRERO	\$	-
511100951	MUEBLE P/ COMEDOR	\$	-
511100952	MUEBLE P/ COMEDOR	\$	-
511100953	REPIZA	\$	-
511100954	REPIZA	\$	-
511100955	REPIZA	\$	-
511100956	REPIZA	\$	-
511100957	REPIZA	\$	-
511100958	REPIZON	\$	-
511100959	LOCKER METALICO DE 4 PUETAS	\$	-
511100960	MESA	\$	-
511100961	MESA	\$	-
511100962	MESA	\$	-
511100963	MESA	\$	-
511100964	MESA	\$	-
511100965	MESA	\$	-
511100966	MESA	\$	-
511100967	MESA	\$	-
511100968	MESA	\$	-
511100969	MESA	\$	-
511100970	MESA	\$	-
511100971	MESA	\$	-
511100972	MESA	\$	-

UNIVERSIDAD TECNOLÓGICA DE TORREÓN
 Relación de bienes muebles que conforman su patrimonio
 cuenta pública 2017 (3er. trimestre)

Código	Descripción del bien	Valor en libros
511100973	MESA	\$ -
511100974	MESA	\$ -
511100975	MESA	\$ -
511100976	MESA	\$ -
511100977	MESA	\$ -
511100978	MESA	\$ -
511100979	MESA	\$ -
511100980	MESA	\$ -
511100981	MESA	\$ -
511100982	MESA	\$ -
511100983	MESA	\$ -
511100984	MESA	\$ -
511100985	MESA	\$ -
511100986	MESA	\$ -
511100987	MESA	\$ -
511100988	MESA	\$ -
511100989	MESA	\$ -
511100990	MESA	\$ -
511100991	MESA	\$ -
511100992	MESA	\$ -
511100993	MESA	\$ -
511100994	MESA	\$ -
511100995	MESA	\$ -
511100996	MESA	\$ -
511100997	MESA	\$ -
511100998	MESA	\$ -
511100999	MESA	\$ -
511101000	MESA	\$ -
511101001	MESA	\$ -
511101002	MESA	\$ -
511101003	MESA	\$ -
511101004	MESA	\$ -
511101005	MESA	\$ -
511101006	MESA	\$ -
511101007	MESA	\$ -
511101008	MESA	\$ -
511101009	MESA	\$ -
511101010	MESA	\$ -
511101011	MESA	\$ -
511101012	MESA	\$ -
511101013	MESA	\$ -
511101014	MESA	\$ -

UNIVERSIDAD TECNOLÓGICA DE TORREÓN

Relación de bienes muebles que componen el patrimonio
cuenta pública 2017 (3er. trimestre)

Código	Descripción del bien	Valor en libros
511101015	MESA	\$ -
511101016	MESA	\$ -
511101017	MESA	\$ -
511101018	MESA	\$ -
511101019	MESA	\$ -
511101020	MESA DE TRABAJO	\$ 200.08
511101021	MESA DE TRABAJO	\$ 200.08
511101022	MESA DE TRABAJO	\$ 200.08
511101023	PODIUM	\$ 13,877.80
511101024	CLOSET MOVIBLE	\$ -
511101025	PODIUM	\$ -
511101026	BUZON	\$ -
511101027	BUZON	\$ -
511101028	BUZON	\$ -
511101029	BUZON	\$ -
511101030	BUZON	\$ -
511101031	BUZON	\$ -
511101032	BUZON	\$ -
511101033	BUZON	\$ -
511101034	LOCKER	\$ -
511101035	LOCKER	\$ -
511101036	LOCKER	\$ -
511101037	LOCKER	\$ -
511101038	LOCKER	\$ -
511101039	LOCKER	\$ -
511101040	LOCKER	\$ -
511101041	LOCKER	\$ -
511101042	LOCKER	\$ -
511101043	LOCKER	\$ -
511101044	LOCKER	\$ -
511101045	LOCKER	\$ -
511101046	LOCKER	\$ -
511101047	LOCKER	\$ -
511101048	VITRINA	\$ -
511101049	VITRINA	\$ -
511101050	SILLON	\$ -
511101051	SOFA	\$ -
511101052	ESCRITORIO	\$ -
511101053	ESCRITORIO	\$ -
511101054	ESCRITORIO	\$ -
511101055	ESCRITORIO	\$ -
511101056	ESCRITORIO	\$ -

UNIVERSIDAD TECNOLÓGICA DE TORREÓN

Relación de bienes muebles que comprenden su patrimonio
cuenta pública 2017 (3er trimestre)

Código	Descripción del bien	Valor en libros
511101057	LIBRERO	\$ -
511101058	LIBRERO	\$ -
511101059	LIBRERO	\$ -
511101061	LIBRERO	\$ -
511101062	LIBRERO	\$ -
511101063	LIBRERO	\$ -
511101064	LIBRERO	\$ -
511101065	LIBRERO	\$ -
511101066	LIBRERO	\$ -
511101067	LIBRERO	\$ -
511101068	LIBRERO	\$ -
511101069	LIBRERO	\$ -
511101070	ARCHIVERO	\$ -
511101071	ARCHIVERO	\$ -
511101072	ARCHIVERO	\$ -
511101073	MESA	\$ -
511101074	MODULO	\$ 395.25
511101075	CENICEROS	\$ -
511101076	CENICEROS	\$ -
511101077	CENICEROS	\$ -
511101078	CENICEROS	\$ -
511101079	CENICEROS	\$ -
511101080	CENICEROS	\$ -
511101081	CENICEROS	\$ -
511101082	CENICEROS	\$ -
511101083	CENICEROS	\$ -
511101084	CENICEROS	\$ -
511101085	PODIUM	\$ 3,159.05
511101086	PODIUM	\$ 3,159.05
511101087	VITRINAS	\$ -
511101088	VITRINAS	\$ -
511101089	VITRINAS	\$ -
511101090	VITRINAS	\$ -
511101091	VITRINAS	\$ -
511101092	VITRINAS	\$ -
511101093	NICHO P/ BANDERA	\$ 6,267.50
511101094	LIBRERO ESPECIAL PARA EMPOTRAR	\$ -
511101095	LIBRERO ESPECIAL PARA EMPOTRAR	\$ -
511101096	LIBRERO ESPECIAL PARA EMPOTRAR	\$ -
511101097	ARCHIVERO DE TRES GAVETAS	\$ -
511101098	LIBRERO ESPECIAL PARA EMPOTRAR	\$ -
511101099	LIBRERO ESPECIAL PARA EMPOTRAR	\$ -

UNIVERSIDAD TECNOLÓGICA DE TORREÓN
 Relación de bienes muebles que comprenden su patrimonio
 Cuenta pública 2017 (Por trimestre)

Código	Descripción del bien	Valor en libros
511101100	LIBRERO ESPECIAL PARA EMPOTRAR	\$ -
511101101	ARCHIVERO DE TRES GAVETAS	\$ -
511101102	CARRO RECOLECTOR DE DESECHOS	\$ -
511101103	CARRO RECOLECTOR DE DESECHOS	\$ -
511101104	CARRO RECOLECTOR DE DESECHOS	\$ -
511101105	CARRO RECOLECTOR DE DESECHOS	\$ -
511101106	CARRO RECOLECTOR DE DESECHOS	\$ -
511101107	TARIMA FABRICADA EN MADERA SOLIDA	\$ 2,771.50
511101108	TARIMA FABRICADA EN MADERA SOLIDA	\$ 2,771.50
511101109	MAMPARA PLEGABLE DE DOS PIEZAS	\$ 3,967.50
511101110	MAMPARA PLEGABLE DE DOS PIEZAS	\$ 3,967.50
511101111	MAMPARA PLEGABLE DE DOS PIEZAS	\$ 3,967.50
511101112	MAMPARA PLEGABLE DE DOS PIEZAS	\$ 3,967.50
511101113	MAMPARA PLEGABLE DE DOS PIEZAS	\$ 3,967.50
511101114	MAMPARA PLEGABLE DE DOS PIEZAS	\$ 3,967.50
511101115	MAMPARA PLEGABLE DE DOS PIEZAS	\$ 3,967.50
511101116	MAMPARA PLEGABLE DE DOS PIEZAS	\$ 3,967.50
511101117	MAMPARA PLEGABLE DE DOS PIEZAS	\$ 3,967.50
511101118	MAMPARA PLEGABLE DE DOS PIEZAS	\$ 3,967.50
511101119	MESA BINARIA	\$ -
511101120	MESA BINARIA	\$ -
511101121	MESA BINARIA	\$ -
511101122	MESA BINARIA	\$ -
511101123	MESA BINARIA	\$ -
511101124	MESA BINARIA	\$ -
511101125	MESA BINARIA	\$ -
511101126	MESA BINARIA	\$ -
511101127	MESA BINARIA	\$ -
511101128	MESA BINARIA	\$ -
511101129	MESA BINARIA	\$ -
511101130	MESA BINARIA	\$ -
511101131	MESA BINARIA	\$ -
511101132	MESA BINARIA	\$ -
511101133	ARCHIVEROS	\$ -
511101134	ARCHIVEROS	\$ -
511101135	ARCHIVEROS	\$ -
511101136	ARCHIVEROS	\$ -
511101137	ARCHIVEROS	\$ -
511101138	ARCHIVEROS	\$ -
511101139	ARCHIVEROS	\$ -
511101140	ARCHIVEROS	\$ -
511101141	ARCHIVEROS	\$ -

UNIVERSIDAD TECNOLÓGICA DE TORREÓN
 Relación de bienes muebles que comprenden su patrimonio
 cuenta pública 2017 (3er. trimestre)

Codigo	Descripción del bien	Valor en libros
511101142	ARCHIVEROS	\$ -
511101263	MESA OPERATIVA	\$ -
511101264	MESA OPERATIVA	\$ -
511101265	MESA OPERATIVA	\$ -
511101266	MESA OPERATIVA	\$ -
511101267	MESA OPERATIVA	\$ -
511101268	MESA OPERATIVA	\$ -
511101269	MESA OPERATIVA	\$ -
511101270	MESA OPERATIVA	\$ -
511101271	MESA OPERATIVA	\$ -
511101272	MESA OPERATIVA	\$ -
511101273	MESA OPERATIVA	\$ -
511101274	MESA OPERATIVA	\$ -
511101275	MESA OPERATIVA	\$ -
511101276	MESA OPERATIVA	\$ -
511101277	MESA OPERATIVA	\$ -
511101278	MESA OPERATIVA	\$ -
511101279	MESA OPERATIVA	\$ -
511101280	MESA OPERATIVA	\$ -
511101281	MESA OPERATIVA	\$ -
511101282	MESA OPERATIVA	\$ -
511101283	MESA OPERATIVA	\$ -
511101284	MESA OPERATIVA	\$ -
511101285	MESA OPERATIVA	\$ -
511101286	MESA OPERATIVA	\$ -
511101287	MESA OPERATIVA	\$ -
511101288	MESA DE ESQUINA	\$ -
511101289	MESA DE ESQUINA	\$ -
511101290	MESA DE ESQUINA	\$ -
511101291	MESA DE CENTRO	\$ -
511101292	MESA DE CENTRO	\$ -
511101293	MESA DE CENTRO	\$ -
511101321	ARCHIVERO	\$ -
511101322	ARCHIVERO	\$ -
511101323	ARCHIVERO	\$ -
511101324	ARCHIVERO	\$ -
511101325	ARCHIVERO	\$ -
511101326	ARCHIVERO	\$ -
511101327	ARCHIVERO	\$ -
511101328	ARCHIVERO	\$ -
511101329	LIBRERO	\$ -
511101330	LIBRERO	\$ -

UNIVERSIDAD TECNOLÓGICA DE TORREÓN

Relación de bienes muebles que comprenden su patrimonio
cuenta pública 2017 (3er. trimestre)

Código	Descripción del bien	Valor en libros
511101331	ESCRITORIO LATERAL DERECHO	\$ -
511101332	ESCRITORIO LATERAL DERECHO	\$ -
511101333	ESCRITORIO LATERAL DERECHO	\$ -
511101334	ESCRITORIO LATERAL DERECHO	\$ -
511101335	MODULO DESARMABLE	\$ -
511101336	MODULO DESARMABLE	\$ -
511101337	MESA P/COMPUTADORA	\$ -
511101338	MESA P/COMPUTADORA	\$ -
511101339	MESA P/COMPUTADORA	\$ -
511101340	MESA P/COMPUTADORA	\$ -
511101341	MESA P/COMPUTADORA	\$ -
511101342	SILLA P/MESA DE JUNTAS	\$ -
511101343	SILLA P/MESA DE JUNTAS	\$ -
511101344	SILLA P/MESA DE JUNTAS	\$ -
511101345	SILLA P/MESA DE JUNTAS	\$ -
511101346	SILLA P/MESA DE JUNTAS	\$ -
511101347	SILLA P/MESA DE JUNTAS	\$ -
511101348	SILLA P/MESA DE JUNTAS	\$ -
511101349	SILLA P/MESA DE JUNTAS	\$ -
511101350	SILLA P/MESA DE JUNTAS	\$ -
511101351	SILLA P/MESA DE JUNTAS	\$ -
511101352	SILLA P/MESA DE JUNTAS	\$ -
511101353	SILLA P/MESA DE JUNTAS	\$ -
511101354	SILLA P/MESA DE JUNTAS	\$ -
511101355	SILLA P/MESA DE JUNTAS	\$ -
511101356	SILLA P/MESA DE JUNTAS	\$ -
511101357	SILLA P/MESA DE JUNTAS	\$ -
511101358	SILLA P/MESA DE JUNTAS	\$ -
511101359	SILLA P/MESA DE JUNTAS	\$ -
511101360	SILLA P/MESA DE JUNTAS	\$ -
511101361	SILLA P/MESA DE JUNTAS	\$ -
511101362	SILLA SECRETARIAL	\$ -
511101363	SILLA SECRETARIAL	\$ -
511101364	SILLA SECRETARIAL	\$ -
511101365	SILLA SECRETARIAL	\$ -
511101366	ANAQUEL 4 POSTES	\$ -
511101367	ANAQUEL 4 POSTES	\$ -
511101368	ANAQUEL 4 POSTES	\$ -
511101369	ANAQUEL 4 POSTES	\$ -
511101370	CONTENEDOR	\$ -
511101371	CONTENEDOR	\$ -
511101372	CONTENEDOR	\$ -

UNIVERSIDAD TECNOLÓGICA DE TORREÓN
 Relación de bienes muebles que comprenden su patrimonio
 cuenta pública 2017 (6er. trimestre)

Código	Descripción del bien	Valor en libros
511101373	CONTENEDOR	\$ -
511101374	CONTENEDOR	\$ -
511101375	CONTENEDOR	\$ -
511101376	SILLA DE CUATRO PATAS	\$ -
511101377	SILLA DE CUATRO PATAS	\$ -
511101378	SILLA DE CUATRO PATAS	\$ -
511101379	SILLA DE CUATRO PATAS	\$ -
511101380	SILLA DE CUATRO PATAS	\$ -
511101381	SILLA DE CUATRO PATAS	\$ -
511101382	SILLA DE CUATRO PATAS	\$ -
511101383	SILLA DE CUATRO PATAS	\$ -
511101384	SILLA DE CUATRO PATAS	\$ -
511101385	SILLA DE CUATRO PATAS	\$ -
511101386	SILLA DE CUATRO PATAS	\$ -
511101387	SILLA DE CUATRO PATAS	\$ -
511101388	SILLA DE CUATRO PATAS	\$ -
511101389	SILLA DE CUATRO PATAS	\$ -
511101390	SILLA DE CUATRO PATAS	\$ -
511101391	SILLA DE CUATRO PATAS	\$ -
511101392	SILLA DE CUATRO PATAS	\$ -
511101393	SILLA DE CUATRO PATAS	\$ -
511101394	SILLA DE CUATRO PATAS	\$ -
511101395	SILLA DE CUATRO PATAS	\$ -
511101396	SILLA DE CUATRO PATAS	\$ -
511101397	SILLA DE CUATRO PATAS	\$ -
511101398	SILLA DE CUATRO PATAS	\$ -
511101399	SILLA DE CUATRO PATAS	\$ -
511101400	SILLA DE CUATRO PATAS	\$ -
511101401	SILLA DE CUATRO PATAS	\$ -
511101402	SILLA DE CUATRO PATAS	\$ -
511101403	SILLA DE CUATRO PATAS	\$ -
511101404	SILLA DE CUATRO PATAS	\$ -
511101405	SILLA DE CUATRO PATAS	\$ -
511101406	SILLA DE CUATRO PATAS	\$ -
511101407	SILLA DE CUATRO PATAS	\$ -
511101408	SILLA DE CUATRO PATAS	\$ -
511101409	SILLA DE CUATRO PATAS	\$ -
511101410	SILLA DE CUATRO PATAS	\$ -
511101411	SILLA DE CUATRO PATAS	\$ -
511101412	SILLA DE CUATRO PATAS	\$ -
511101413	SILLA DE CUATRO PATAS	\$ -
511101414	SILLA DE CUATRO PATAS	\$ -

UNIVERSIDAD TECNOLÓGICA DE TORREÓN

Relación de bienes muebles que comprendan su patrimonio
cuenta pública 2017 (3er trimestre)

Código	Descripción del bien	Valor en libros
511101415	SILLA DE CUATRO PATAS	\$ -
511101416	SILLA DE CUATRO PATAS	\$ -
511101417	SILLA DE CUATRO PATAS	\$ -
511101418	SILLA DE CUATRO PATAS	\$ -
511101419	SILLA DE CUATRO PATAS	\$ -
511101420	SILLA DE CUATRO PATAS	\$ -
511101421	SILLA DE CUATRO PATAS	\$ -
511101422	SILLA DE CUATRO PATAS	\$ -
511101423	SILLA DE CUATRO PATAS	\$ -
511101424	SILLA DE CUATRO PATAS	\$ -
511101425	SILLA DE CUATRO PATAS	\$ -
511101426	SILLA DE CUATRO PATAS	\$ -
511101427	SILLA DE CUATRO PATAS	\$ -
511101428	SILLA DE CUATRO PATAS	\$ -
511101429	SILLA DE CUATRO PATAS	\$ -
511101430	SILLA DE CUATRO PATAS	\$ -
511101431	SILLA DE CUATRO PATAS	\$ -
511101432	SILLA DE CUATRO PATAS	\$ -
511101433	SILLA DE CUATRO PATAS	\$ -
511101434	SILLA DE CUATRO PATAS	\$ -
511101435	SILLA DE CUATRO PATAS	\$ -
511101436	SILLA DE CUATRO PATAS	\$ -
511101437	SILLA DE CUATRO PATAS	\$ -
511101438	SILLA DE CUATRO PATAS	\$ -
511101439	SILLA DE CUATRO PATAS	\$ -
511101440	SILLA DE CUATRO PATAS	\$ -
511101441	SILLA DE CUATRO PATAS	\$ -
511101442	SILLA DE CUATRO PATAS	\$ -
511101443	SILLA DE CUATRO PATAS	\$ -
511101444	SILLA DE CUATRO PATAS	\$ -
511101445	SILLA DE CUATRO PATAS	\$ -
511101446	SILLA DE CUATRO PATAS	\$ -
511101447	SILLA DE CUATRO PATAS	\$ -
511101448	SILLA DE CUATRO PATAS	\$ -
511101449	SILLA DE CUATRO PATAS	\$ -
511101450	SILLA DE CUATRO PATAS	\$ -
511101451	SILLA DE CUATRO PATAS	\$ -
511101452	SILLA DE CUATRO PATAS	\$ -
511101453	SILLA DE CUATRO PATAS	\$ -
511101454	SILLA DE CUATRO PATAS	\$ -
511101455	SILLA DE CUATRO PATAS	\$ -
511101456	SILLA DE CUATRO PATAS	\$ -

UNIVERSIDAD TECNOLÓGICA DE TORREÓN

Relación de bienes muebles que comprendan su patrimonio
Cuenta pública 2017 (3er trimestre)

Código	Descripción del bien	Valor en libros
511101457	SILLA DE CUATRO PATAS	\$ -
511101458	SILLA DE CUATRO PATAS	\$ -
511101459	SILLA DE CUATRO PATAS	\$ -
511101460	SILLA DE CUATRO PATAS	\$ -
511101461	SILLA DE CUATRO PATAS	\$ -
511101462	SILLA DE CUATRO PATAS	\$ -
511101463	SILLA DE CUATRO PATAS	\$ -
511101464	SILLA DE CUATRO PATAS	\$ -
511101465	SILLA DE CUATRO PATAS	\$ -
511101466	SILLA DE CUATRO PATAS	\$ -
511101467	SILLA DE CUATRO PATAS	\$ -
511101468	SILLA DE CUATRO PATAS	\$ -
511101469	SILLA DE CUATRO PATAS	\$ -
511101470	SILLA DE CUATRO PATAS	\$ -
511101471	SILLA DE CUATRO PATAS	\$ -
511101472	SILLA DE CUATRO PATAS	\$ -
511101473	SILLA DE CUATRO PATAS	\$ -
511101474	SILLA DE CUATRO PATAS	\$ -
511101475	SILLA DE CUATRO PATAS	\$ -
511101476	SILLA DE CUATRO PATAS	\$ -
511101477	SILLA DE CUATRO PATAS	\$ -
511101478	SILLA DE CUATRO PATAS	\$ -
511101479	SILLA DE CUATRO PATAS	\$ -
511101480	SILLA DE CUATRO PATAS	\$ -
511101481	SILLA DE CUATRO PATAS	\$ -
511101482	SILLA DE CUATRO PATAS	\$ -
511101483	SILLA DE CUATRO PATAS	\$ -
511101484	SILLA DE CUATRO PATAS	\$ -
511101485	SILLA DE CUATRO PATAS	\$ -
511101486	SILLA DE CUATRO PATAS	\$ -
511101487	SILLA DE CUATRO PATAS	\$ -
511101488	ESCRITORIO EJECUTIVO	\$ -
511101489	ESCRITORIO EJECUTIVO	\$ -
511101490	ESCRITORIO EJECUTIVO	\$ -
511101491	ESCRITORIO EJECUTIVO	\$ -
511101492	ESCRITORIO EJECUTIVO	\$ -
511101493	ESCRITORIO EJECUTIVO	\$ -
511101494	ESCRITORIO EJECUTIVO	\$ -
511101495	ESCRITORIO EJECUTIVO	\$ -
511101496	ESCRITORIO EJECUTIVO	\$ -
511101497	ESCRITORIO EJECUTIVO	\$ -
511101498	ESCRITORIO EJECUTIVO	\$ -

UNIVERSIDAD TECNOLÓGICA DE TORREÓN

Relación de bienes muebles que comprenden su patrimonio
cuenta pública 2017 (3er. trimestre)

Código	Descripción del bien	Valor en libros
511101499	ESCRITORIO EJECUTIVO	\$ -
511101500	ESCRITORIO EJECUTIVO	\$ -
511101501	ESCRITORIO EJECUTIVO	\$ -
511101502	ESCRITORIO EJECUTIVO	\$ -
511101503	ESCRITORIO EJECUTIVO	\$ -
511101504	ESCRITORIO EJECUTIVO	\$ -
511101505	ESCRITORIO EJECUTIVO	\$ -
511101506	ESCRITORIO EJECUTIVO	\$ -
511101507	ESCRITORIO EJECUTIVO	\$ -
511101508	CREDENZA	\$ -
511101509	CREDENZA	\$ -
511101510	CREDENZA	\$ -
511101511	CREDENZA	\$ -
511101512	CREDENZA	\$ -
511101513	CREDENZA	\$ -
511101514	CREDENZA	\$ -
511101515	CREDENZA	\$ -
511101516	CREDENZA	\$ -
511101517	CREDENZA	\$ -
511101518	CREDENZA	\$ -
511101519	CREDENZA	\$ -
511101520	CREDENZA	\$ -
511101521	CREDENZA	\$ -
511101522	CREDENZA	\$ -
511101523	CREDENZA	\$ -
511101524	CREDENZA	\$ -
511101525	CREDENZA	\$ -
511101526	CREDENZA	\$ -
511101527	CREDENZA	\$ -
511101528	CREDENZA	\$ -
511101529	CREDENZA	\$ -
511101530	CREDENZA	\$ -
511101531	SILLON SEMIEJECUTIVO	\$ -
511101532	SILLON SEMIEJECUTIVO	\$ -
511101533	SILLON SEMIEJECUTIVO	\$ -
511101534	SILLON SEMIEJECUTIVO	\$ -
511101535	SILLON SEMIEJECUTIVO	\$ -
511101536	SILLON SEMIEJECUTIVO	\$ -
511101537	SILLON SEMIEJECUTIVO	\$ -
511101538	SILLON SEMIEJECUTIVO	\$ -
511101539	SILLON SEMIEJECUTIVO	\$ -
511101540	SILLON SEMIEJECUTIVO	\$ -

UNIVERSIDAD TECNOLÓGICA DE TORREÓN

Relación de bienes muebles que comprenden su patrimonio
cuenta pública 2017 (3er trimestre)

Código	Descripción del bien	Valor en libros
511101541	SILLON SEMIEJECUTIVO	\$ -
511101542	SILLON SEMIEJECUTIVO	\$ -
511101543	SILLON SEMIEJECUTIVO	\$ -
511101544	SILLON SEMIEJECUTIVO	\$ -
511101545	SILLON SEMIEJECUTIVO	\$ -
511101546	SILLON SEMIEJECUTIVO	\$ -
511101547	SILLON SEMIEJECUTIVO	\$ -
511101548	SILLON SEMIEJECUTIVO	\$ -
511101549	SILLON SEMIEJECUTIVO	\$ -
511101550	SILLON SEMIEJECUTIVO	\$ -
511101551	SILLON DE TRES PLAZAS	\$ -
511101552	SILLON DE TRES PLAZAS	\$ -
511101553	SILLON DE TRES PLAZAS	\$ -
511101554	SILLON DE TRES PLAZAS	\$ -
511101555	SILLON DE TRES PLAZAS	\$ -
511101556	SILLA CON BRAZOS	\$ -
511101557	SILLA CON BRAZOS	\$ -
511101558	SILLA CON BRAZOS	\$ -
511101559	SILLA CON BRAZOS	\$ -
511101560	SILLA CON BRAZOS	\$ -
511101561	SILLA CON BRAZOS	\$ -
511101562	SILLA CON BRAZOS	\$ -
511101563	SILLA CON BRAZOS	\$ -
511101564	SILLA CON BRAZOS	\$ -
511101565	SILLA CON BRAZOS	\$ -
511101566	SILLA CON BRAZOS	\$ -
511101567	SILLA CON BRAZOS	\$ -
511101568	SILLA CON BRAZOS	\$ -
511101569	SILLA CON BRAZOS	\$ -
511101570	SILLA CON BRAZOS	\$ -
511101571	SILLA CON BRAZOS	\$ -
511101572	SILLA CON BRAZOS	\$ -
511101573	SILLA CON BRAZOS	\$ -
511101574	SILLA CON BRAZOS	\$ -
511101575	SILLA CON BRAZOS	\$ -
511101576	SILLA CON BRAZOS	\$ -
511101577	SILLA CON BRAZOS	\$ -
511101578	SILLA CON BRAZOS	\$ -
511101579	SILLA CON BRAZOS	\$ -
511101580	SILLA CON BRAZOS	\$ -
511101581	SILLA CON BRAZOS	\$ -
511101582	SILLA CON BRAZOS	\$ -

UNIVERSIDAD TECNOLÓGICA DE TORREÓN

Relación de bienes muebles que comprenden su patrimonio

Cuenta pública 2017 (3er. trimestre)

Código	Descripción del bien	Valor en libros
511101583	SILLA CON BRAZOS	\$ -
511101584	SILLA CON BRAZOS	\$ -
511101585	SILLA CON BRAZOS	\$ -
511101586	SILLA CON BRAZOS	\$ -
511101587	SILLA CON BRAZOS	\$ -
511101588	SILLA CON BRAZOS	\$ -
511101589	SILLA CON BRAZOS	\$ -
511101590	SILLA CON BRAZOS	\$ -
511101591	SILLA CON BRAZOS	\$ -
511101592	SILLA CON BRAZOS	\$ -
511101593	SILLA CON BRAZOS	\$ -
511101594	SILLA CON BRAZOS	\$ -
511101595	SILLA CON BRAZOS	\$ -
511101596	SILLA CON BRAZOS	\$ -
511101597	SILLA CON BRAZOS	\$ -
511101598	SILLA CON BRAZOS	\$ -
511101599	SILLA CON BRAZOS	\$ -
511101600	SILLA CON BRAZOS	\$ -
511101601	SILLA CON BRAZOS	\$ -
511101602	SILLA CON BRAZOS	\$ -
511101603	SILLA CON BRAZOS	\$ -
511101604	SILLA CON BRAZOS	\$ -
511101605	SILLA CON BRAZOS	\$ -
511101606	SILLON EJECUTIVO	\$ -
511101607	SILLON EJECUTIVO	\$ -
511101608	MESA DE JUNTAS	\$ -
511101609	MESA DE JUNTAS	\$ -
511101610	ARCHIVERO METALICO	\$ -
511101611	ARCHIVERO METALICO	\$ -
511101612	ARCHIVERO METALICO	\$ -
511101613	ARCHIVERO METALICO	\$ -
511101614	ARCHIVERO METALICO	\$ -
511101615	ARCHIVERO METALICO	\$ -
511101616	ARCHIVERO METALICO	\$ -
511101617	ARCHIVERO METALICO	\$ -
511101618	ARCHIVERO METALICO	\$ -
511101619	ARCHIVERO METALICO	\$ -
511101620	ARCHIVERO METALICO	\$ -
511101621	ARCHIVERO METALICO	\$ -
511101622	ARCHIVERO METALICO	\$ -
511101623	ARCHIVERO METALICO	\$ -
511101624	ARCHIVERO METALICO	\$ -

UNIVERSIDAD TECNOLÓGICA DE TORREÓN

Relación de bienes muebles que comprenden su patrimonio

Cuenta pública 2017 (3er. trimestre)

Código	Descripción del bien	Valor en libros
511101625	ARCHIVERO METALICO	\$ -
511101626	ARCHIVERO METALICO	\$ -
511101627	ARCHIVERO METALICO	\$ -
511101628	ARCHIVERO METALICO	\$ -
511101629	ARCHIVERO METALICO	\$ -
511101637	CASA DE ALMACENAJE VERTICAL GRANDE	\$ -
511101638	CASA DE ALMACENAJE VERTICAL GRANDE	\$ -
511101639	CASA DE ALMACENAJE VERTICAL GRANDE	\$ -
511101640	CASA DE ALMACENAJE VERTICAL GRANDE	\$ -
511101641	CASA DE ALMACENAJE VERTICAL GRANDE	\$ -
511101642	CASA DE ALMACENAJE VERTICAL GRANDE	\$ -
511101643	CASA DE ALMACENAJE VERTICAL GRANDE	\$ -
511101644	CASA DE ALMACENAJE VERTICAL GRANDE	\$ -
511101645	VITRINAS 1.20 X 2.50 FONDO PAÑO EN ALUMINIO	\$ -
511101646	VITRINAS 1.20 X 2.50 FONDO PAÑO EN ALUMINIO	\$ -
511101647	Locker 5 puertas std.	\$ -
511101648	Locker 5 puertas std.	\$ -
511101649	Locker 5 puertas std.	\$ -
511101650	Locker 5 puertas std.	\$ -
511101651	Locker 5 puertas std.	\$ -
511101652	Locker 5 puertas std.	\$ -
511101653	Locker 5 puertas std.	\$ -
511101654	Locker 5 puertas std.	\$ -
511101655	Locker 5 puertas std.	\$ -
511101656	Locker 5 puertas std.	\$ -
511101657	Archiveros de 4 gavetas global	\$ -
511101658	Archiveros de 4 gavetas global	\$ -
511101659	Archiveros de 4 gavetas global	\$ -
511101660	Archiveros de 4 gavetas global	\$ -
511101661	Archiveros de 4 gavetas global	\$ -
511101662	Archiveros de 4 gavetas global	\$ -
511101663	Archiveros de 4 gavetas global	\$ -
511101664	Archiveros de 4 gavetas global	\$ -
511101665	ARCHIVERO DE 4 GAVETAS GLOBAL	\$ -
511101666	Archiveros de 4 gavetas global	\$ -
511101667	Mesa Operativa de 160 x 60 arena/negro	\$ -
511101668	Mesa Operativa de 160 x 60 arena/negro	\$ -
511101669	Mesa Operativa de 160 x 60 arena/negro	\$ -
511101670	Mesa Operativa de 160 x 60 arena/negro	\$ -
511101671	Mesa Operativa de 160 x 60 arena/negro	\$ -
511101672	Mesa Operativa de 160 x 60 arena/negro	\$ -
511101673	Mesa Operativa de 160 x 60 arena/negro	\$ -

UNIVERSIDAD TECNOLÓGICA DE TORREÓN

Relación de bienes muebles que comprenden su patrimonio
cuenta pública 2017 (3er. trimestre)

Código	Descripción del bien	Valor en libros
511101674	Mesa Operativa de 160 x 60 arena/negro	\$ -
511101675	Mesa Operativa de 160 x 60 arena/negro	\$ -
511101676	Mesa Operativa de 160 x 60 arena/negro	\$ -
511101677	Mesa Operativa de 160 x 60 arena/negro	\$ -
511101678	Mesa Operativa de 160 x 60 arena/negro	\$ -
511101679	Mesa Operativa de 160 x 60 arena/negro	\$ -
511101680	Mesa Operativa de 160 x 60 arena/negro	\$ -
511101681	Contenedores	\$ 799.25
511101682	Contenedores con ceniceros de pared	\$ -
511101683	Contenedores con ceniceros de pared	\$ -
511101684	Contenedores con ceniceros de pared	\$ -
511101685	Contenedores con ceniceros de pared	\$ -
511101686	MESA PLEGABLE DE 1.82 MTS	\$ 875.00
511101687	MESA PLEGABLE DE 1.82 MTS	\$ 875.00
511101688	MESA PLEGABLE DE 1.82 MTS	\$ 875.00
511101689	MESA PLEGABLE DE 1.82 MTS	\$ 875.00
511101690	ARCHIVERO VERTICAL 4 GAVETAS METALICO	\$ 2,683.18
511101691	ARCHIVERO VERTICAL 4 GAVETAS METALICO	\$ 2,683.18
511101692	PUPITRE DE PALETA PERFIL DE 3/4	\$ 575.00
511101693	PUPITRE DE PALETA PERFIL DE 3/4	\$ 575.00
511101694	PUPITRE DE PALETA PERFIL DE 3/4	\$ 575.00
511101695	PUPITRE DE PALETA PERFIL DE 3/4	\$ 575.00
511101696	PUPITRE DE PALETA PERFIL DE 3/4	\$ 575.00
511101697	PUPITRE DE PALETA PERFIL DE 3/4	\$ 575.00
511101698	PUPITRE DE PALETA PERFIL DE 3/4	\$ 575.00
511101699	PUPITRE DE PALETA PERFIL DE 3/4	\$ 575.00
511101700	PUPITRE DE PALETA PERFIL DE 3/4	\$ 575.00
511101701	PUPITRE DE PALETA PERFIL DE 3/4	\$ 575.00
511101702	PUPITRE DE PALETA PERFIL DE 3/4	\$ 575.00
511101703	PUPITRE DE PALETA PERFIL DE 3/4	\$ 575.00
511101704	PUPITRE DE PALETA PERFIL DE 3/4	\$ 575.00
511101705	PUPITRE DE PALETA PERFIL DE 3/4	\$ 575.00
511101706	PUPITRE DE PALETA PERFIL DE 3/4	\$ 575.00
511101707	PUPITRE DE PALETA PERFIL DE 3/4	\$ 575.00
511101708	PUPITRE DE PALETA PERFIL DE 3/4	\$ 575.00
511101709	PUPITRE DE PALETA PERFIL DE 3/4	\$ 575.00
511101710	PUPITRE DE PALETA PERFIL DE 3/4	\$ 575.00
511101711	PUPITRE DE PALETA PERFIL DE 3/4	\$ 575.00
511101712	PUPITRE DE PALETA PERFIL DE 3/4	\$ 575.00
511101713	PUPITRE DE PALETA PERFIL DE 3/4	\$ 575.00
511101714	PUPITRE DE PALETA PERFIL DE 3/4	\$ 575.00
511101715	PUPITRE DE PALETA PERFIL DE 3/4	\$ 575.00

UNIVERSIDAD TECNOLÓGICA DE TORREÓN

Relación de bienes muebles que comprenden su patrimonio

Cuenta pública 2017 (3er. Trimestre)

Código	Descripción del bien	Valor en libros
511101716	PUPITRE DE PALETA PERFIL DE 3/4	\$ 575.00
511101717	PUPITRE DE PALETA PERFIL DE 3/4	\$ 575.00
511101718	PUPITRE DE PALETA PERFIL DE 3/4	\$ 575.00
511101719	PUPITRE DE PALETA PERFIL DE 3/4	\$ 575.00
511101720	PUPITRE DE PALETA PERFIL DE 3/4	\$ 575.00
511101721	PUPITRE DE PALETA PERFIL DE 3/4	\$ 575.00
511101722	PUPITRE DE PALETA PERFIL DE 3/4	\$ 575.00
511101723	PUPITRE DE PALETA PERFIL DE 3/4	\$ 575.00
511101724	PUPITRE DE PALETA PERFIL DE 3/4	\$ 575.00
511101725	PUPITRE DE PALETA PERFIL DE 3/4	\$ 575.00
511101726	PUPITRE DE PALETA PERFIL DE 3/4	\$ 575.00
511101727	PUPITRE DE PALETA PERFIL DE 3/4	\$ 575.00
511101728	PUPITRE DE PALETA PERFIL DE 3/4	\$ 575.00
511101729	PUPITRE DE PALETA PERFIL DE 3/4	\$ 575.00
511101730	PUPITRE DE PALETA PERFIL DE 3/4	\$ 575.00
511101731	PUPITRE DE PALETA PERFIL DE 3/4	\$ 575.00
511101732	PUPITRE DE PALETA PERFIL DE 3/4	\$ 575.00
511101733	PUPITRE DE PALETA PERFIL DE 3/4	\$ 575.00
511101734	PUPITRE DE PALETA PERFIL DE 3/4	\$ 575.00
511101735	PUPITRE DE PALETA PERFIL DE 3/4	\$ 575.00
511101736	PUPITRE DE PALETA PERFIL DE 3/4	\$ 575.00
511101737	PUPITRE DE PALETA PERFIL DE 3/4	\$ 575.00
511101738	PUPITRE DE PALETA PERFIL DE 3/4	\$ 575.00
511101739	PUPITRE DE PALETA PERFIL DE 3/4	\$ 575.00
511101740	PUPITRE DE PALETA PERFIL DE 3/4	\$ 575.00
511101741	PUPITRE DE PALETA PERFIL DE 3/4	\$ 575.00
511101742	PUPITRE DE PALETA PERFIL DE 3/4	\$ 575.00
511101743	PUPITRE DE PALETA PERFIL DE 3/4	\$ 575.00
511101744	PUPITRE DE PALETA PERFIL DE 3/4	\$ 575.00
511101745	PUPITRE DE PALETA PERFIL DE 3/4	\$ 575.00
511101746	PUPITRE DE PALETA PERFIL DE 3/4	\$ 575.00
511101747	PUPITRE DE PALETA PERFIL DE 3/4	\$ 575.00
511101748	PUPITRE DE PALETA PERFIL DE 3/4	\$ 575.00
511101749	PUPITRE DE PALETA PERFIL DE 3/4	\$ 575.00
511101750	PUPITRE DE PALETA PERFIL DE 3/4	\$ 575.00
511101751	PUPITRE DE PALETA PERFIL DE 3/4	\$ 575.00
511101752	PUPITRE DE PALETA PERFIL DE 3/4	\$ 575.00
511101753	PUPITRE DE PALETA PERFIL DE 3/4	\$ 575.00
511101754	PUPITRE DE PALETA PERFIL DE 3/4	\$ 575.00
511101755	PUPITRE DE PALETA PERFIL DE 3/4	\$ 575.00
511101756	PUPITRE DE PALETA PERFIL DE 3/4	\$ 575.00
511101757	PUPITRE DE PALETA PERFIL DE 3/4	\$ 575.00

UNIVERSIDAD TECNOLÓGICA DE TORREÓN
 Relación de bienes muebles que comprenden su patrimonio
 cuenta pública 2017 (3er. trimestre)

Código	Descripción del bien	Valor en libros
511101758	PUPITRE DE PALETA PERFIL DE 3/4	\$ 575.00
511101759	PUPITRE DE PALETA PERFIL DE 3/4	\$ 575.00
511101760	PUPITRE DE PALETA PERFIL DE 3/4	\$ 575.00
511101761	PUPITRE DE PALETA PERFIL DE 3/4	\$ 575.00
511101762	PUPITRE DE PALETA PERFIL DE 3/4	\$ 575.00
511101763	PUPITRE DE PALETA PERFIL DE 3/4	\$ 575.00
511101764	PUPITRE DE PALETA PERFIL DE 3/4	\$ 575.00
511101765	PUPITRE DE PALETA PERFIL DE 3/4	\$ 575.00
511101766	PUPITRE DE PALETA PERFIL DE 3/4	\$ 575.00
511101767	PUPITRE DE PALETA PERFIL DE 3/4	\$ 575.00
511101768	PUPITRE DE PALETA PERFIL DE 3/4	\$ 575.00
511101769	PUPITRE DE PALETA PERFIL DE 3/4	\$ 575.00
511101770	PUPITRE DE PALETA PERFIL DE 3/4	\$ 575.00
511101771	PUPITRE DE PALETA PERFIL DE 3/4	\$ 575.00
511101772	PUPITRE DE PALETA PERFIL DE 3/4	\$ 575.00
511101773	PUPITRE DE PALETA PERFIL DE 3/4	\$ 575.00
511101774	PUPITRE DE PALETA PERFIL DE 3/4	\$ 575.00
511101775	PUPITRE DE PALETA PERFIL DE 3/4	\$ 575.00
511101776	PUPITRE DE PALETA PERFIL DE 3/4	\$ 575.00
511101777	PUPITRE DE PALETA PERFIL DE 3/4	\$ 575.00
511101778	PUPITRE DE PALETA PERFIL DE 3/4	\$ 575.00
511101779	PUPITRE DE PALETA PERFIL DE 3/4	\$ 575.00
511101780	PUPITRE DE PALETA PERFIL DE 3/4	\$ 575.00
511101781	PUPITRE DE PALETA PERFIL DE 3/4	\$ 575.00
511101782	PUPITRE DE PALETA PERFIL DE 3/4	\$ 575.00
511101783	PUPITRE DE PALETA PERFIL DE 3/4	\$ 575.00
511101784	PUPITRE DE PALETA PERFIL DE 3/4	\$ 575.00
511101785	PUPITRE DE PALETA PERFIL DE 3/4	\$ 575.00
511101786	PUPITRE DE PALETA PERFIL DE 3/4	\$ 575.00
511101787	PUPITRE DE PALETA PERFIL DE 3/4	\$ 575.00
511101788	PUPITRE DE PALETA PERFIL DE 3/4	\$ 575.00
511101789	PUPITRE DE PALETA PERFIL DE 3/4	\$ 575.00
511101790	PUPITRE DE PALETA PERFIL DE 3/4	\$ 575.00
511101791	PUPITRE DE PALETA PERFIL DE 3/4	\$ 575.00
511101792	MESA CUADRADA DE 80X80 COLOR HUESO CLARO	\$ 1,023.50
511101793	MESA CUADRADA DE 80X80 COLOR HUESO CLARO	\$ 1,023.50
511101794	MESA CUADRADA DE 80X80 COLOR HUESO CLARO	\$ 1,023.50
511101795	MESA CUADRADA DE 80X80 COLOR HUESO CLARO	\$ 1,023.50
511101796	MESA CUADRADA DE 80X80 COLOR HUESO CLARO	\$ 1,023.50
511101797	MESA CUADRADA DE 80X80 COLOR HUESO CLARO	\$ 1,023.50
511101798	MESA CUADRADA DE 80X80 COLOR HUESO CLARO	\$ 1,023.50
511101799	MESA CUADRADA DE 80X80 COLOR HUESO CLARO	\$ 1,023.50

UNIVERSIDAD TECNOLÓGICA DE TORREÓN

Relación de bienes muebles que comprenden su patrimonio
cuenta pública 2017 (ter. trimestre)

Código	Descripción del bien	Valor en libros	
511101800	MESA CUADRADA DE 80X80 COLOR HUESO CLARO	\$	1,023.50
511101801	MESA CUADRADA DE 80X80 COLOR HUESO CLARO	\$	1,023.50
511101802	MESA CUADRADA DE 80X80 COLOR HUESO CLARO	\$	1,023.50
511101803	MESA CUADRADA DE 80X80 COLOR HUESO CLARO	\$	1,023.50
511101804	MESA CUADRADA DE 80X80 COLOR HUESO CLARO	\$	1,023.50
511101805	MESA CUADRADA DE 80X80 COLOR HUESO CLARO	\$	1,023.50
511101806	MESA CUADRADA DE 80X80 COLOR HUESO CLARO	\$	1,023.50
511101807	MESA CUADRADA DE 80X80 COLOR HUESO CLARO	\$	1,023.50
511101808	MESA CUADRADA DE 80X80 COLOR HUESO CLARO	\$	1,023.50
511101809	MESA CUADRADA DE 80X80 COLOR HUESO CLARO	\$	1,023.50
511101810	MESA CUADRADA DE 80X80 COLOR HUESO CLARO	\$	1,023.50
511101811	MESA CUADRADA DE 80X80 COLOR HUESO CLARO	\$	1,023.50
511101812	MESA CUADRADA DE 80X80 COLOR HUESO CLARO	\$	1,023.50
511101813	MESA CUADRADA DE 80X80 COLOR HUESO CLARO	\$	1,023.50
511101814	MESA CUADRADA DE 80X80 COLOR HUESO CLARO	\$	1,023.50
511101815	MESA CUADRADA DE 80X80 COLOR HUESO CLARO	\$	1,023.50
511101816	MESA CUADRADA DE 80X80 COLOR HUESO CLARO	\$	1,023.50
511101817	MESA CUADRADA DE 80X80 COLOR HUESO CLARO	\$	1,023.50
511101818	MESA CUADRADA DE 80X80 COLOR HUESO CLARO	\$	1,023.50
511101819	MESA CUADRADA DE 80X80 COLOR HUESO CLARO	\$	1,023.50
511101820	MESA CUADRADA DE 80X80 COLOR HUESO CLARO	\$	1,023.50
511101821	MESA CUADRADA DE 80X80 COLOR HUESO CLARO	\$	1,023.50
511101822	MESA CUADRADA DE 80X80 COLOR HUESO CLARO	\$	1,023.50
511101823	MESA CUADRADA DE 80X80 COLOR HUESO CLARO	\$	1,023.50
511101824	MESA CUADRADA DE 80X80 COLOR HUESO CLARO	\$	1,023.50
511101825	MESA CUADRADA DE 80X80 COLOR HUESO CLARO	\$	1,023.50
511101826	MESA CUADRADA DE 80X80 COLOR HUESO CLARO	\$	1,023.50
511101827	MESA CUADRADA DE 80X80 COLOR HUESO CLARO	\$	1,023.50
511101828	MESA CUADRADA DE 80X80 COLOR HUESO CLARO	\$	1,023.50
511101829	MESA CUADRADA DE 80X80 COLOR HUESO CLARO	\$	1,023.50
511101830	MESA CUADRADA DE 80X80 COLOR HUESO CLARO	\$	1,023.50
511101831	MESA CUADRADA DE 80X80 COLOR HUESO CLARO	\$	1,023.50
511101832	MESA CUADRADA DE 80X80 COLOR HUESO CLARO	\$	1,023.50
511101833	MESA CUADRADA DE 80X80 COLOR HUESO CLARO	\$	1,023.50
511101834	MESA CUADRADA DE 80X80 COLOR HUESO CLARO	\$	1,023.50
511101835	MESA CUADRADA DE 80X80 COLOR HUESO CLARO	\$	1,023.50
511101836	MESA CUADRADA DE 80X80 COLOR HUESO CLARO	\$	1,023.50
511101837	MESA CUADRADA DE 80X80 COLOR HUESO CLARO	\$	1,023.50
511101838	MESA CUADRADA DE 80X80 COLOR HUESO CLARO	\$	1,023.50
511101839	MESA CUADRADA DE 80X80 COLOR HUESO CLARO	\$	1,023.50
511101840	MESA CUADRADA DE 80X80 COLOR HUESO CLARO	\$	1,023.50
511101841	SILLA FIJA DE 4 PATAS TELA NEGRA S/DESCANSABRASOS	\$	396.75

UNIVERSIDAD TECNOLÓGICA DE TORREÓN
Relación de bienes muebles que comprendan su patrimonio
cuenta pública 2017 (3er trimestre)

Código	Descripción del bien	Valor en libros	
511101842	SILLA FIJA DE 4 PATAS TELA NEGRA S/DESCANSABRASOS	\$	396.75
511101843	SILLA FIJA DE 4 PATAS TELA NEGRA S/DESCANSABRASOS	\$	396.75
511101844	SILLA FIJA DE 4 PATAS TELA NEGRA S/DESCANSABRASOS	\$	396.75
511101845	SILLA FIJA DE 4 PATAS TELA NEGRA S/DESCANSABRASOS	\$	396.75
511101846	SILLA FIJA DE 4 PATAS TELA NEGRA S/DESCANSABRASOS	\$	396.75
511101847	SILLA FIJA DE 4 PATAS TELA NEGRA S/DESCANSABRASOS	\$	396.75
511101848	SILLA FIJA DE 4 PATAS TELA NEGRA S/DESCANSABRASOS	\$	396.75
511101849	SILLA FIJA DE 4 PATAS TELA NEGRA S/DESCANSABRASOS	\$	396.75
511101850	SILLA FIJA DE 4 PATAS TELA NEGRA S/DESCANSABRASOS	\$	396.75
511101851	SILLA FIJA DE 4 PATAS TELA NEGRA S/DESCANSABRASOS	\$	396.75
511101852	SILLA FIJA DE 4 PATAS TELA NEGRA S/DESCANSABRASOS	\$	396.75
511101853	SILLA FIJA DE 4 PATAS TELA NEGRA S/DESCANSABRASOS	\$	396.75
511101854	SILLA FIJA DE 4 PATAS TELA NEGRA S/DESCANSABRASOS	\$	396.75
511101855	SILLA FIJA DE 4 PATAS TELA NEGRA S/DESCANSABRASOS	\$	396.75
511101856	SILLA FIJA DE 4 PATAS TELA NEGRA S/DESCANSABRASOS	\$	396.75
511101857	SILLA FIJA DE 4 PATAS TELA NEGRA S/DESCANSABRASOS	\$	396.75
511101858	SILLA FIJA DE 4 PATAS TELA NEGRA S/DESCANSABRASOS	\$	396.75
511101859	SILLA FIJA DE 4 PATAS TELA NEGRA S/DESCANSABRASOS	\$	396.75
511101860	SILLA FIJA DE 4 PATAS TELA NEGRA S/DESCANSABRASOS	\$	396.75
511101861	SILLA FIJA DE 4 PATAS TELA NEGRA S/DESCANSABRASOS	\$	396.75
511101862	SILLA FIJA DE 4 PATAS TELA NEGRA S/DESCANSABRASOS	\$	396.75
511101863	SILLA FIJA DE 4 PATAS TELA NEGRA S/DESCANSABRASOS	\$	396.75
511101864	SILLA FIJA DE 4 PATAS TELA NEGRA S/DESCANSABRASOS	\$	396.75
511101865	SILLA FIJA DE 4 PATAS TELA NEGRA S/DESCANSABRASOS	\$	396.75
511101866	SILLA FIJA DE 4 PATAS TELA NEGRA S/DESCANSABRASOS	\$	396.75
511101867	SILLA FIJA DE 4 PATAS TELA NEGRA S/DESCANSABRASOS	\$	396.75
511101868	SILLA FIJA DE 4 PATAS TELA NEGRA S/DESCANSABRASOS	\$	396.75
511101869	SILLA FIJA DE 4 PATAS TELA NEGRA S/DESCANSABRASOS	\$	396.75
511101870	SILLA FIJA DE 4 PATAS TELA NEGRA S/DESCANSABRASOS	\$	396.75
511101871	SILLA FIJA DE 4 PATAS TELA NEGRA S/DESCANSABRASOS	\$	396.75
511101872	SILLA FIJA DE 4 PATAS TELA NEGRA S/DESCANSABRASOS	\$	396.75
511101873	SILLA FIJA DE 4 PATAS TELA NEGRA S/DESCANSABRASOS	\$	396.75
511101874	SILLA FIJA DE 4 PATAS TELA NEGRA S/DESCANSABRASOS	\$	396.75
511101875	SILLA FIJA DE 4 PATAS TELA NEGRA S/DESCANSABRASOS	\$	396.75
511101876	SILLA FIJA DE 4 PATAS TELA NEGRA S/DESCANSABRASOS	\$	396.75
511101877	SILLA FIJA DE 4 PATAS TELA NEGRA S/DESCANSABRASOS	\$	396.75
511101878	SILLA FIJA DE 4 PATAS TELA NEGRA S/DESCANSABRASOS	\$	396.75
511101879	SILLA FIJA DE 4 PATAS TELA NEGRA S/DESCANSABRASOS	\$	396.75
511101880	SILLA FIJA DE 4 PATAS TELA NEGRA S/DESCANSABRASOS	\$	396.75
511101881	SILLA FIJA DE 4 PATAS TELA NEGRA S/DESCANSABRASOS	\$	396.75
511101882	SILLA FIJA DE 4 PATAS TELA NEGRA S/DESCANSABRASOS	\$	396.75
511101883	SILLA FIJA DE 4 PATAS TELA NEGRA S/DESCANSABRASOS	\$	396.75

UNIVERSIDAD TECNOLÓGICA DE TORREÓN

Relación de bienes muebles que comprenden su patrimonio
cuenta pública 2017 (3er trimestre)

Código	Descripción del bien	Valor en libros	
511101884	SILLA FIJA DE 4 PATAS TELA NEGRA S/DESCANSABRASOS	\$	396.75
511101885	SILLA FIJA DE 4 PATAS TELA NEGRA S/DESCANSABRASOS	\$	396.75
511101886	SILLA FIJA DE 4 PATAS TELA NEGRA S/DESCANSABRASOS	\$	396.75
511101887	SILLA FIJA DE 4 PATAS TELA NEGRA S/DESCANSABRASOS	\$	396.75
511101888	SILLA FIJA DE 4 PATAS TELA NEGRA S/DESCANSABRASOS	\$	396.75
511101889	SILLA FIJA DE 4 PATAS TELA NEGRA S/DESCANSABRASOS	\$	396.75
511101890	SILLA FIJA DE 4 PATAS TELA NEGRA S/DESCANSABRASOS	\$	396.75
511101891	SILLA FIJA DE 4 PATAS TELA NEGRA S/DESCANSABRASOS	\$	396.75
511101892	SILLA FIJA DE 4 PATAS TELA NEGRA S/DESCANSABRASOS	\$	396.75
511101893	SILLA FIJA DE 4 PATAS TELA NEGRA S/DESCANSABRASOS	\$	396.75
511101894	SILLA FIJA DE 4 PATAS TELA NEGRA S/DESCANSABRASOS	\$	396.75
511101895	SILLA FIJA DE 4 PATAS TELA NEGRA S/DESCANSABRASOS	\$	396.75
511101896	SILLA FIJA DE 4 PATAS TELA NEGRA S/DESCANSABRASOS	\$	396.75
511101897	SILLA FIJA DE 4 PATAS TELA NEGRA S/DESCANSABRASOS	\$	396.75
511101898	SILLA FIJA DE 4 PATAS TELA NEGRA S/DESCANSABRASOS	\$	396.75
511101899	SILLA FIJA DE 4 PATAS TELA NEGRA S/DESCANSABRASOS	\$	396.75
511101900	SILLA FIJA DE 4 PATAS TELA NEGRA S/DESCANSABRASOS	\$	396.75
511101901	SILLA FIJA DE 4 PATAS TELA NEGRA S/DESCANSABRASOS	\$	396.75
511101902	SILLA FIJA DE 4 PATAS TELA NEGRA S/DESCANSABRASOS	\$	396.75
511101903	SILLA FIJA DE 4 PATAS TELA NEGRA S/DESCANSABRASOS	\$	396.75
511101904	SILLA FIJA DE 4 PATAS TELA NEGRA S/DESCANSABRASOS	\$	396.75
511101905	SILLA FIJA DE 4 PATAS TELA NEGRA S/DESCANSABRASOS	\$	396.75
511101906	SILLA FIJA DE 4 PATAS TELA NEGRA S/DESCANSABRASOS	\$	396.75
511101907	SILLA FIJA DE 4 PATAS TELA NEGRA S/DESCANSABRASOS	\$	396.75
511101908	SILLA FIJA DE 4 PATAS TELA NEGRA S/DESCANSABRASOS	\$	396.75
511101909	SILLA FIJA DE 4 PATAS TELA NEGRA S/DESCANSABRASOS	\$	396.75
511101910	SILLA FIJA DE 4 PATAS TELA NEGRA S/DESCANSABRASOS	\$	396.75
511101911	SILLA FIJA DE 4 PATAS TELA NEGRA S/DESCANSABRASOS	\$	396.75
511101912	SILLA FIJA DE 4 PATAS TELA NEGRA S/DESCANSABRASOS	\$	396.75
511101913	SILLA FIJA DE 4 PATAS TELA NEGRA S/DESCANSABRASOS	\$	396.75
511101914	SILLA FIJA DE 4 PATAS TELA NEGRA S/DESCANSABRASOS	\$	396.75
511101915	SILLA FIJA DE 4 PATAS TELA NEGRA S/DESCANSABRASOS	\$	396.75
511101916	SILLA FIJA DE 4 PATAS TELA NEGRA S/DESCANSABRASOS	\$	396.75
511101917	SILLA FIJA DE 4 PATAS TELA NEGRA S/DESCANSABRASOS	\$	396.75
511101918	SILLA FIJA DE 4 PATAS TELA NEGRA S/DESCANSABRASOS	\$	396.75
511101919	SILLA FIJA DE 4 PATAS TELA NEGRA S/DESCANSABRASOS	\$	396.75
511101920	SILLA FIJA DE 4 PATAS TELA NEGRA S/DESCANSABRASOS	\$	396.75
511101921	SILLA FIJA DE 4 PATAS TELA NEGRA S/DESCANSABRASOS	\$	396.75
511101922	SILLA FIJA DE 4 PATAS TELA NEGRA S/DESCANSABRASOS	\$	396.75
511101923	SILLA FIJA DE 4 PATAS TELA NEGRA S/DESCANSABRASOS	\$	396.75
511101924	SILLA FIJA DE 4 PATAS TELA NEGRA S/DESCANSABRASOS	\$	396.75
511101925	SILLA FIJA DE 4 PATAS TELA NEGRA S/DESCANSABRASOS	\$	396.75

UNIVERSIDAD TECNOLÓGICA DE TORREÓN
Relación de bienes muebles que comprenden su patrimonio
cuenta pública 2017 (Ser. Trimestre)

Código	Descripción del bien	Valor en libros	
511101926	SILLA FIJA DE 4 PATAS TELA NEGRA S/DESCANSABRASOS	\$	396.75
511101927	SILLA FIJA DE 4 PATAS TELA NEGRA S/DESCANSABRASOS	\$	396.75
511101928	SILLA FIJA DE 4 PATAS TELA NEGRA S/DESCANSABRASOS	\$	396.75
511101929	SILLA FIJA DE 4 PATAS TELA NEGRA S/DESCANSABRASOS	\$	396.75
511101930	SILLA FIJA DE 4 PATAS TELA NEGRA S/DESCANSABRASOS	\$	396.75
511101931	SILLA FIJA DE 4 PATAS TELA NEGRA S/DESCANSABRASOS	\$	396.75
511101932	SILLA FIJA DE 4 PATAS TELA NEGRA S/DESCANSABRASOS	\$	396.75
511101933	SILLA FIJA DE 4 PATAS TELA NEGRA S/DESCANSABRASOS	\$	396.75
511101934	SILLA FIJA DE 4 PATAS TELA NEGRA S/DESCANSABRASOS	\$	396.75
511101935	SILLA FIJA DE 4 PATAS TELA NEGRA S/DESCANSABRASOS	\$	396.75
511101936	SILLA FIJA DE 4 PATAS TELA NEGRA S/DESCANSABRASOS	\$	396.75
511101937	SILLA FIJA DE 4 PATAS TELA NEGRA S/DESCANSABRASOS	\$	396.75
511101938	SILLA FIJA DE 4 PATAS TELA NEGRA S/DESCANSABRASOS	\$	396.75
511101939	SILLA FIJA DE 4 PATAS TELA NEGRA S/DESCANSABRASOS	\$	396.75
511101940	SILLA FIJA DE 4 PATAS TELA NEGRA S/DESCANSABRASOS	\$	396.75
511101941	SILLA FIJA DE 4 PATAS TELA NEGRA S/DESCANSABRASOS	\$	396.75
511101942	SILLA FIJA DE 4 PATAS TELA NEGRA S/DESCANSABRASOS	\$	396.75
511101943	SILLA FIJA DE 4 PATAS TELA NEGRA S/DESCANSABRASOS	\$	396.75
511101944	SILLA FIJA DE 4 PATAS TELA NEGRA S/DESCANSABRASOS	\$	396.75
511101945	SILLA FIJA DE 4 PATAS TELA NEGRA S/DESCANSABRASOS	\$	396.75
511101946	SILLA FIJA DE 4 PATAS TELA NEGRA S/DESCANSABRASOS	\$	396.75
511101947	SILLA FIJA DE 4 PATAS TELA NEGRA S/DESCANSABRASOS	\$	396.75
511101948	SILLA FIJA DE 4 PATAS TELA NEGRA S/DESCANSABRASOS	\$	396.75
511101949	SILLA FIJA DE 4 PATAS TELA NEGRA S/DESCANSABRASOS	\$	396.75
511101950	SILLA FIJA DE 4 PATAS TELA NEGRA S/DESCANSABRASOS	\$	396.75
511101951	SILLA FIJA DE 4 PATAS TELA NEGRA S/DESCANSABRASOS	\$	396.75
511101952	SILLA FIJA DE 4 PATAS TELA NEGRA S/DESCANSABRASOS	\$	396.75
511101953	SILLA FIJA DE 4 PATAS TELA NEGRA S/DESCANSABRASOS	\$	396.75
511101954	SILLA FIJA DE 4 PATAS TELA NEGRA S/DESCANSABRASOS	\$	396.75
511101955	SILLA FIJA DE 4 PATAS TELA NEGRA S/DESCANSABRASOS	\$	396.75
511101956	SILLA FIJA DE 4 PATAS TELA NEGRA S/DESCANSABRASOS	\$	396.75
511101957	SILLA FIJA DE 4 PATAS TELA NEGRA S/DESCANSABRASOS	\$	396.75
511101958	SILLA FIJA DE 4 PATAS TELA NEGRA S/DESCANSABRASOS	\$	396.75
511101959	SILLA FIJA DE 4 PATAS TELA NEGRA S/DESCANSABRASOS	\$	396.75
511101960	SILLA FIJA DE 4 PATAS TELA NEGRA S/DESCANSABRASOS	\$	396.75
511101961	SILLA FIJA DE 4 PATAS TELA NEGRA S/DESCANSABRASOS	\$	396.75
511101962	SILLA FIJA DE 4 PATAS TELA NEGRA S/DESCANSABRASOS	\$	396.75
511101963	SILLA FIJA DE 4 PATAS TELA NEGRA S/DESCANSABRASOS	\$	396.75
511101964	SILLA FIJA DE 4 PATAS TELA NEGRA S/DESCANSABRASOS	\$	396.75
511101965	SILLA FIJA DE 4 PATAS TELA NEGRA S/DESCANSABRASOS	\$	396.75
511101966	SILLA FIJA DE 4 PATAS TELA NEGRA S/DESCANSABRASOS	\$	396.75
511101967	SILLA FIJA DE 4 PATAS TELA NEGRA S/DESCANSABRASOS	\$	396.75

UNIVERSIDAD TECNOLÓGICA DE TORREÓN
 Relación de bienes muebles que comprenden su patrimonio
 (cuenta pública 2017 (per. trimestre))

Código	Descripción del bien	Valor en libros	
511101968	SILLA FIJA DE 4 PATAS TELA NEGRA S/DESCANSABRASOS	\$	396.75
511101969	SILLA FIJA DE 4 PATAS TELA NEGRA S/DESCANSABRASOS	\$	396.75
511101970	SILLA FIJA DE 4 PATAS TELA NEGRA S/DESCANSABRASOS	\$	396.75
511101971	SILLA FIJA DE 4 PATAS TELA NEGRA S/DESCANSABRASOS	\$	396.75
511101972	SILLA FIJA DE 4 PATAS TELA NEGRA S/DESCANSABRASOS	\$	396.75
511101973	SILLA FIJA DE 4 PATAS TELA NEGRA S/DESCANSABRASOS	\$	396.75
511101974	SILLA FIJA DE 4 PATAS TELA NEGRA S/DESCANSABRASOS	\$	396.75
511101975	SILLA FIJA DE 4 PATAS TELA NEGRA S/DESCANSABRASOS	\$	396.75
511101976	SILLA FIJA DE 4 PATAS TELA NEGRA S/DESCANSABRASOS	\$	396.75
511101977	SILLA FIJA DE 4 PATAS TELA NEGRA S/DESCANSABRASOS	\$	396.75
511101978	SILLA FIJA DE 4 PATAS TELA NEGRA S/DESCANSABRASOS	\$	396.75
511101979	SILLA FIJA DE 4 PATAS TELA NEGRA S/DESCANSABRASOS	\$	396.75
511101980	SILLA FIJA DE 4 PATAS TELA NEGRA S/DESCANSABRASOS	\$	396.75
511101981	SILLA FIJA DE 4 PATAS TELA NEGRA S/DESCANSABRASOS	\$	396.75
511101982	SILLA FIJA DE 4 PATAS TELA NEGRA S/DESCANSABRASOS	\$	396.75
511101983	SILLA FIJA DE 4 PATAS TELA NEGRA S/DESCANSABRASOS	\$	396.75
511101984	SILLA FIJA DE 4 PATAS TELA NEGRA S/DESCANSABRASOS	\$	396.75
511101985	SILLA FIJA DE 4 PATAS TELA NEGRA S/DESCANSABRASOS	\$	396.75
511101986	SILLA FIJA DE 4 PATAS TELA NEGRA S/DESCANSABRASOS	\$	396.75
511101987	SILLA FIJA DE 4 PATAS TELA NEGRA S/DESCANSABRASOS	\$	396.75
511101988	SILLA FIJA DE 4 PATAS TELA NEGRA S/DESCANSABRASOS	\$	396.75
511101989	SILLA FIJA DE 4 PATAS TELA NEGRA S/DESCANSABRASOS	\$	396.75
511101990	SILLA FIJA DE 4 PATAS TELA NEGRA S/DESCANSABRASOS	\$	396.75
511101991	SILLA FIJA DE 4 PATAS TELA NEGRA S/DESCANSABRASOS	\$	396.75
511101992	SILLA FIJA DE 4 PATAS TELA NEGRA S/DESCANSABRASOS	\$	396.75
511101993	SILLA FIJA DE 4 PATAS TELA NEGRA S/DESCANSABRASOS	\$	396.75
511101994	SILLA FIJA DE 4 PATAS TELA NEGRA S/DESCANSABRASOS	\$	396.75
511101995	SILLA FIJA DE 4 PATAS TELA NEGRA S/DESCANSABRASOS	\$	396.75
511101996	SILLA FIJA DE 4 PATAS TELA NEGRA S/DESCANSABRASOS	\$	396.75
511101997	SILLA FIJA DE 4 PATAS TELA NEGRA S/DESCANSABRASOS	\$	396.75
511101998	SILLA FIJA DE 4 PATAS TELA NEGRA S/DESCANSABRASOS	\$	396.75
511101999	SILLA FIJA DE 4 PATAS TELA NEGRA S/DESCANSABRASOS	\$	396.75
511102000	SILLA FIJA DE 4 PATAS TELA NEGRA S/DESCANSABRASOS	\$	396.75
511102001	SILLA FIJA DE 4 PATAS TELA NEGRA S/DESCANSABRASOS	\$	396.75
511102002	SILLA FIJA DE 4 PATAS TELA NEGRA S/DESCANSABRASOS	\$	396.75
511102003	SILLA FIJA DE 4 PATAS TELA NEGRA S/DESCANSABRASOS	\$	396.75
511102004	SILLA FIJA DE 4 PATAS TELA NEGRA S/DESCANSABRASOS	\$	396.75
511102005	SILLA FIJA DE 4 PATAS TELA NEGRA S/DESCANSABRASOS	\$	396.75
511102006	SILLA FIJA DE 4 PATAS TELA NEGRA S/DESCANSABRASOS	\$	396.75
511102007	SILLA FIJA DE 4 PATAS TELA NEGRA S/DESCANSABRASOS	\$	396.75
511102008	SILLA FIJA DE 4 PATAS TELA NEGRA S/DESCANSABRASOS	\$	396.75
511102009	SILLA FIJA DE 4 PATAS TELA NEGRA S/DESCANSABRASOS	\$	396.75

UNIVERSIDAD TECNOLÓGICA DE TORREÓN

Relación de bienes muebles que comprenden su patrimonio
 cuenta pública 2017 (3er trimestre)

Código	Descripción del bien	Valor en libros	
511102010	SILLA FIJA DE 4 PATAS TELA NEGRA S/DESCANSABRASOS	\$	396.75
511102011	SILLA FIJA DE 4 PATAS TELA NEGRA S/DESCANSABRASOS	\$	396.75
511102012	SILLA FIJA DE 4 PATAS TELA NEGRA S/DESCANSABRASOS	\$	396.75
511102013	SILLA FIJA DE 4 PATAS TELA NEGRA S/DESCANSABRASOS	\$	396.75
511102014	SILLA FIJA DE 4 PATAS TELA NEGRA S/DESCANSABRASOS	\$	396.75
511102015	SILLA FIJA DE 4 PATAS TELA NEGRA S/DESCANSABRASOS	\$	396.75
511102016	SILLA FIJA DE 4 PATAS TELA NEGRA S/DESCANSABRASOS	\$	396.75
511102017	SILLA FIJA DE 4 PATAS TELA NEGRA S/DESCANSABRASOS	\$	396.75
511102018	SILLA FIJA DE 4 PATAS TELA NEGRA S/DESCANSABRASOS	\$	396.75
511102019	SILLA FIJA DE 4 PATAS TELA NEGRA S/DESCANSABRASOS	\$	396.75
511102020	SILLA FIJA DE 4 PATAS TELA NEGRA S/DESCANSABRASOS	\$	396.75
511102021	SILLA FIJA DE 4 PATAS TELA NEGRA S/DESCANSABRASOS	\$	396.75
511102022	SILLA FIJA DE 4 PATAS TELA NEGRA S/DESCANSABRASOS	\$	396.75
511102023	SILLA FIJA DE 4 PATAS TELA NEGRA S/DESCANSABRASOS	\$	396.75
511102024	SILLA FIJA DE 4 PATAS TELA NEGRA S/DESCANSABRASOS	\$	396.75
511102025	SILLA FIJA DE 4 PATAS TELA NEGRA S/DESCANSABRASOS	\$	396.75
511102026	SILLA FIJA DE 4 PATAS TELA NEGRA S/DESCANSABRASOS	\$	396.75
511102027	SILLA FIJA DE 4 PATAS TELA NEGRA S/DESCANSABRASOS	\$	396.75
511102028	SILLA FIJA DE 4 PATAS TELA NEGRA S/DESCANSABRASOS	\$	396.75
511102029	SILLA FIJA DE 4 PATAS TELA NEGRA S/DESCANSABRASOS	\$	396.75
511102030	SILLA FIJA DE 4 PATAS TELA NEGRA S/DESCANSABRASOS	\$	396.75
511102031	SILLA FIJA DE 4 PATAS TELA NEGRA S/DESCANSABRASOS	\$	396.75
511102032	SILLA FIJA DE 4 PATAS TELA NEGRA S/DESCANSABRASOS	\$	396.75
511102033	SILLA FIJA DE 4 PATAS TELA NEGRA S/DESCANSABRASOS	\$	396.75
511102034	SILLA FIJA DE 4 PATAS TELA NEGRA S/DESCANSABRASOS	\$	396.75
511102035	SILLA FIJA DE 4 PATAS TELA NEGRA S/DESCANSABRASOS	\$	396.75
511102036	SILLA FIJA DE 4 PATAS TELA NEGRA S/DESCANSABRASOS	\$	396.75
511102037	SILLA FIJA DE 4 PATAS TELA NEGRA S/DESCANSABRASOS	\$	396.75
511102038	SILLA FIJA DE 4 PATAS TELA NEGRA S/DESCANSABRASOS	\$	396.75
511102039	SILLA FIJA DE 4 PATAS TELA NEGRA S/DESCANSABRASOS	\$	396.75
511102040	SILLA FIJA DE 4 PATAS TELA NEGRA S/DESCANSABRASOS	\$	396.75
511102041	SILLA FIJA DE 4 PATAS TELA NEGRA S/DESCANSABRASOS	\$	396.75
511102042	SILLA FIJA DE 4 PATAS TELA NEGRA S/DESCANSABRASOS	\$	396.75
511102043	SILLA FIJA DE 4 PATAS TELA NEGRA S/DESCANSABRASOS	\$	396.75
511102044	SILLA FIJA DE 4 PATAS TELA NEGRA S/DESCANSABRASOS	\$	396.75
511102045	SILLA FIJA DE 4 PATAS TELA NEGRA S/DESCANSABRASOS	\$	396.75
511102046	SILLA FIJA DE 4 PATAS TELA NEGRA S/DESCANSABRASOS	\$	396.75
511102047	SILLA FIJA DE 4 PATAS TELA NEGRA S/DESCANSABRASOS	\$	396.75
511102048	SILLA FIJA DE 4 PATAS TELA NEGRA S/DESCANSABRASOS	\$	396.75
511102049	SILLA FIJA DE 4 PATAS TELA NEGRA S/DESCANSABRASOS	\$	396.75
511102050	SILLA FIJA DE 4 PATAS TELA NEGRA S/DESCANSABRASOS	\$	396.75
511102051	SILLA FIJA DE 4 PATAS TELA NEGRA S/DESCANSABRASOS	\$	396.75

UNIVERSIDAD TECNOLÓGICA DEL TORREÓN

Relación de bienes muebles que comprenden su patrimonio
cuenta pública 2017 (3er. trimestre)

Código	Descripción del bien	Valor en libros	
511102052	SILLA FIJA DE 4 PATAS TELA NEGRA S/DESCANSABRASOS	\$	396.75
511102053	SILLA FIJA DE 4 PATAS TELA NEGRA S/DESCANSABRASOS	\$	396.75
511102054	SILLA FIJA DE 4 PATAS TELA NEGRA S/DESCANSABRASOS	\$	396.75
511102055	SILLA FIJA DE 4 PATAS TELA NEGRA S/DESCANSABRASOS	\$	396.75
511102056	SILLA FIJA DE 4 PATAS TELA NEGRA S/DESCANSABRASOS	\$	396.75
511102057	SILLA FIJA DE 4 PATAS TELA NEGRA S/DESCANSABRASOS	\$	396.75
511102058	SILLA FIJA DE 4 PATAS TELA NEGRA S/DESCANSABRASOS	\$	396.75
511102059	SILLA FIJA DE 4 PATAS TELA NEGRA S/DESCANSABRASOS	\$	396.75
511102060	SILLA FIJA DE 4 PATAS TELA NEGRA S/DESCANSABRASOS	\$	396.75
511102061	SILLA FIJA DE 4 PATAS TELA NEGRA S/DESCANSABRASOS	\$	396.75
511102062	SILLA FIJA DE 4 PATAS TELA NEGRA S/DESCANSABRASOS	\$	396.75
511102063	SILLA FIJA DE 4 PATAS TELA NEGRA S/DESCANSABRASOS	\$	396.75
511102064	SILLA FIJA DE 4 PATAS TELA NEGRA S/DESCANSABRASOS	\$	396.75
511102065	SILLA FIJA DE 4 PATAS TELA NEGRA S/DESCANSABRASOS	\$	396.75
511102066	SILLA FIJA DE 4 PATAS TELA NEGRA S/DESCANSABRASOS	\$	396.75
511102067	SILLA FIJA DE 4 PATAS TELA NEGRA S/DESCANSABRASOS	\$	396.75
511102068	SILLA FIJA DE 4 PATAS TELA NEGRA S/DESCANSABRASOS	\$	396.75
511102069	SILLA FIJA DE 4 PATAS TELA NEGRA S/DESCANSABRASOS	\$	396.75
511102070	SILLA FIJA DE 4 PATAS TELA NEGRA S/DESCANSABRASOS	\$	396.75
511102071	SILLA FIJA DE 4 PATAS TELA NEGRA S/DESCANSABRASOS	\$	396.75
511102072	SILLA FIJA DE 4 PATAS TELA NEGRA S/DESCANSABRASOS	\$	396.75
511102073	SILLA FIJA DE 4 PATAS TELA NEGRA S/DESCANSABRASOS	\$	396.75
511102074	SILLA FIJA DE 4 PATAS TELA NEGRA S/DESCANSABRASOS	\$	396.75
511102075	SILLA FIJA DE 4 PATAS TELA NEGRA S/DESCANSABRASOS	\$	396.75
511102076	SILLA FIJA DE 4 PATAS TELA NEGRA S/DESCANSABRASOS	\$	396.75
511102077	SILLA FIJA DE 4 PATAS TELA NEGRA S/DESCANSABRASOS	\$	396.75
511102078	SILLA FIJA DE 4 PATAS TELA NEGRA S/DESCANSABRASOS	\$	396.75
511102079	SILLA FIJA DE 4 PATAS TELA NEGRA S/DESCANSABRASOS	\$	396.75
511102080	SILLA FIJA DE 4 PATAS TELA NEGRA S/DESCANSABRASOS	\$	396.75
511102081	SILLA FIJA DE 4 PATAS TELA NEGRA S/DESCANSABRASOS	\$	396.75
511102082	SILLA FIJA DE 4 PATAS TELA NEGRA S/DESCANSABRASOS	\$	396.75
511102083	SILLA FIJA DE 4 PATAS TELA NEGRA S/DESCANSABRASOS	\$	396.75
511102084	SILLA FIJA DE 4 PATAS TELA NEGRA S/DESCANSABRASOS	\$	396.75
511102085	SILLA FIJA DE 4 PATAS TELA NEGRA S/DESCANSABRASOS	\$	396.75
511102086	SILLA FIJA DE 4 PATAS TELA NEGRA S/DESCANSABRASOS	\$	396.75
511102087	SILLA FIJA DE 4 PATAS TELA NEGRA S/DESCANSABRASOS	\$	396.75
511102088	SILLA FIJA DE 4 PATAS TELA NEGRA S/DESCANSABRASOS	\$	396.75
511102089	SILLA FIJA DE 4 PATAS TELA NEGRA S/DESCANSABRASOS	\$	396.75
511102090	SILLA FIJA DE 4 PATAS TELA NEGRA S/DESCANSABRASOS	\$	396.75
511102091	SILLA FIJA DE 4 PATAS TELA NEGRA S/DESCANSABRASOS	\$	396.75
511102092	SILLA FIJA DE 4 PATAS TELA NEGRA S/DESCANSABRASOS	\$	396.75
511102093	SILLA FIJA DE 4 PATAS TELA NEGRA S/DESCANSABRASOS	\$	396.75

UNIVERSIDAD TECNOLÓGICA DE TORREÓN

Relación de bienes muebles que comprenden su patrimonio

Cuenta pública 2017 (6er. trimestre)

Código	Descripción del bien	Valor en libros	
511102094	SILLA FIJA DE 4 PATAS TELA NEGRA S/DESCANSABRASOS	\$	396.75
511102095	SILLA FIJA DE 4 PATAS TELA NEGRA S/DESCANSABRASOS	\$	396.75
511102096	SILLA FIJA DE 4 PATAS TELA NEGRA S/DESCANSABRASOS	\$	396.75
511102097	SILLA FIJA DE 4 PATAS TELA NEGRA S/DESCANSABRASOS	\$	396.75
511102098	SILLA FIJA DE 4 PATAS TELA NEGRA S/DESCANSABRASOS	\$	396.75
511102099	SILLA FIJA DE 4 PATAS TELA NEGRA S/DESCANSABRASOS	\$	396.75
511102100	SILLA FIJA DE 4 PATAS TELA NEGRA S/DESCANSABRASOS	\$	396.75
511102101	SILLA FIJA DE 4 PATAS TELA NEGRA S/DESCANSABRASOS	\$	396.75
511102102	SILLA FIJA DE 4 PATAS TELA NEGRA S/DESCANSABRASOS	\$	396.75
511102103	SILLA FIJA DE 4 PATAS TELA NEGRA S/DESCANSABRASOS	\$	396.75
511102104	SILLA FIJA DE 4 PATAS TELA NEGRA S/DESCANSABRASOS	\$	396.75
511102105	SILLA FIJA DE 4 PATAS TELA NEGRA S/DESCANSABRASOS	\$	396.75
511102106	SILLA FIJA DE 4 PATAS TELA NEGRA S/DESCANSABRASOS	\$	396.75
511102107	SILLA FIJA DE 4 PATAS TELA NEGRA S/DESCANSABRASOS	\$	396.75
511102108	SILLA FIJA DE 4 PATAS TELA NEGRA S/DESCANSABRASOS	\$	396.75
511102109	SILLA FIJA DE 4 PATAS TELA NEGRA S/DESCANSABRASOS	\$	396.75
511102110	SILLA FIJA DE 4 PATAS TELA NEGRA S/DESCANSABRASOS	\$	396.75
511102111	SILLA FIJA DE 4 PATAS TELA NEGRA S/DESCANSABRASOS	\$	396.75
511102112	SILLA FIJA DE 4 PATAS TELA NEGRA S/DESCANSABRASOS	\$	396.75
511102113	SILLA FIJA DE 4 PATAS TELA NEGRA S/DESCANSABRASOS	\$	396.75
511102114	SILLA FIJA DE 4 PATAS TELA NEGRA S/DESCANSABRASOS	\$	396.75
511102115	SILLA FIJA DE 4 PATAS TELA NEGRA S/DESCANSABRASOS	\$	396.75
511102116	SILLA FIJA DE 4 PATAS TELA NEGRA S/DESCANSABRASOS	\$	396.75
511102117	SILLA FIJA DE 4 PATAS TELA NEGRA S/DESCANSABRASOS	\$	396.75
511102118	SILLA FIJA DE 4 PATAS TELA NEGRA S/DESCANSABRASOS	\$	396.75
511102119	SILLA FIJA DE 4 PATAS TELA NEGRA S/DESCANSABRASOS	\$	396.75
511102120	SILLA FIJA DE 4 PATAS TELA NEGRA S/DESCANSABRASOS	\$	396.75
511102121	SILLA FIJA DE 4 PATAS TELA NEGRA S/DESCANSABRASOS	\$	396.75
511102122	SILLA FIJA DE 4 PATAS TELA NEGRA S/DESCANSABRASOS	\$	396.75
511102123	SILLA FIJA DE 4 PATAS TELA NEGRA S/DESCANSABRASOS	\$	396.75
511102124	SILLA FIJA DE 4 PATAS TELA NEGRA S/DESCANSABRASOS	\$	396.75
511102125	SILLA FIJA DE 4 PATAS TELA NEGRA S/DESCANSABRASOS	\$	396.75
511102126	SILLA FIJA DE 4 PATAS TELA NEGRA S/DESCANSABRASOS	\$	396.75
511102127	SILLA FIJA DE 4 PATAS TELA NEGRA S/DESCANSABRASOS	\$	396.75
511102128	SILLA FIJA DE 4 PATAS TELA NEGRA S/DESCANSABRASOS	\$	396.75
511102129	SILLA FIJA DE 4 PATAS TELA NEGRA S/DESCANSABRASOS	\$	396.75
511102130	SILLA FIJA DE 4 PATAS TELA NEGRA S/DESCANSA BRASOS	\$	396.75
511102131	SILLA FIJA DE 4 PATAS TELA NEGRA S/DESCANSABRASOS	\$	396.75
511102132	SILLA FIJA DE 4 PATAS TELA NEGRA S/DESCANSABRASOS	\$	396.75
511102133	SILLA FIJA DE 4 PATAS TELA NEGRA S/DESCANSABRASOS	\$	396.75
511102134	SILLA FIJA DE 4 PATAS TELA NEGRA S/DESCANSABRASOS	\$	396.75
511102135	SILLA FIJA DE 4 PATAS TELA NEGRA S/DESCANSABRASOS	\$	396.75

UNIVERSIDAD TECNOLÓGICA DE TORREÓN

Relación de bienes muebles que comprenden su patrimonio
cuenta pública 2017 (3er. Trimestre)

Código	Descripción del bien	Valor en libros	
511102136	SILLA FIJA DE 4 PATAS TELA NEGRA S/DESCANSABRASOS	\$	396.75
511102137	SILLA FIJA DE 4 PATAS TELA NEGRA S/DESCANSABRASOS	\$	396.75
511102138	SILLA FIJA DE 4 PATAS TELA NEGRA S/DESCANSABRASOS	\$	396.75
511102139	SILLA FIJA DE 4 PATAS TELA NEGRA S/DESCANSABRASOS	\$	396.75
511102140	SILLA FIJA DE 4 PATAS TELA NEGRA S/DESCANSABRASOS	\$	396.75
511102141	SILLON SEMIEJECUTIVO NEUMATICO TELA NEGRA	\$	1,555.78
511102142	PINTARRON BCO	\$	960.94
511102143	PINTARRON BCO	\$	960.94
511102144	PINTARRON BCO	\$	960.94
511102145	ARCHIVERO VERTICAL OFICIO COLOR ARENA	\$	6,752.80
511102146	ARCHIVERO VERTICAL OFICIO COLOR ARENA	\$	6,752.80
511102147	ARCHIVERO VERTICAL OFICIO COLOR ARENA	\$	6,752.80
511102148	ARCHIVERO VERTICAL OFICIO COLOR ARENA	\$	6,752.80
511102149	ARCHIVERO VERTICAL OFICIO COLOR ARENA	\$	6,752.80
511102150	ARCHIVERO VERTICAL OFICIO COLOR ARENA	\$	6,752.80
511102151	ARCHIVERO VERTICAL OFICIO COLOR ARENA	\$	6,752.80
511102152	ARCHIVERO VERTICAL OFICIO COLOR ARENA	\$	6,752.80
511102153	ARCHIVERO VERTICAL OFICIO COLOR ARENA	\$	6,752.80
511102154	ARCHIVERO VERTICAL OFICIO COLOR ARENA	\$	6,752.80
511102155	ARCHIVERO VERTICAL OFICIO COLOR ARENA	\$	6,752.80
511102156	ARCHIVERO VERTICAL OFICIO COLOR ARENA	\$	6,752.80
511102157	ARCHIVERO VERTICAL OFICIO COLOR ARENA	\$	6,752.80
511102158	ARCHIVERO VERTICAL OFICIO COLOR ARENA	\$	6,752.80
511102159	ARCHIVERO VERTICAL OFICIO COLOR ARENA	\$	6,752.80
511102160	ARCHIVERO VERTICAL OFICIO COLOR ARENA	\$	6,752.80
511102161	ARCHIVERO VERTICAL OFICIO COLOR ARENA	\$	6,752.80
511102162	ARCHIVERO VERTICAL OFICIO COLOR ARENA	\$	6,752.80
511102163	ARCHIVERO VERTICAL OFICIO COLOR ARENA	\$	6,752.80
511102164	ARCHIVERO VERTICAL OFICIO COLOR ARENA	\$	6,752.80
511102165	MODULO DE RECTOR	\$	48,605.82
511102166	MODULO TIPO DIRECCION	\$	19,245.48
511102167	MODULO TIPO DIRECCION	\$	19,245.48
511102168	MODULO TIPO DIRECCION	\$	19,245.48
511102169	MODULO TIPO SUBDIRECCION	\$	11,759.05
511102170	MODULO TIPO SUBDIRECCION	\$	11,759.05
511102171	MODULO TIPO SUBDIRECCION	\$	11,759.05
511102172	MODULO TIPO SUBDIRECCION	\$	11,759.05
511102173	MODULO TIPO SUBDIRECCION	\$	11,759.05
511102174	MODULO TIPO SUBDIRECCION	\$	11,759.05
511102175	MODULO TIPO SUBDIRECCION	\$	11,759.05
511102176	MODULO TIPO EJECUTIVO	\$	6,399.44
511102177	MODULO TIPO EJECUTIVO	\$	6,399.44

UNIVERSIDAD TECNOLÓGICA DE TORREÓN

Relación de bienes muebles que comprenden su patrimonio
cuenta pública 2017 (3er trimestre)

Código	Descripción del bien	Valor en libros	
511102178	MODULO TIPO EJECUTIVO	\$	6,399.44
511102179	MODULO TIPO EJECUTIVO	\$	6,399.44
511102180	MODULO TIPO EJECUTIVO	\$	6,399.44
511102181	MODULO TIPO EJECUTIVO	\$	6,399.44
511102182	MODULO TIPO EJECUTIVO	\$	6,399.44
511102183	MODULO TIPO EJECUTIVO	\$	6,399.44
511102184	MODULO TIPO EJECUTIVO	\$	6,399.44
511102185	MODULO TIPO EJECUTIVO	\$	6,399.44
511102186	MODULO TIPO EJECUTIVO	\$	6,399.44
511102187	MODULO TIPO EJECUTIVO	\$	6,399.44
511102188	MODULO TIPO EJECUTIVO	\$	6,399.44
511102189	MODULO TIPO EJECUTIVO	\$	6,399.44
511102190	MODULO TIPO EJECUTIVO	\$	6,399.44
511102191	MODULO TIPO EJECUTIVO	\$	6,399.44
511102192	MODULO DE TIPO SECRETARIAL	\$	7,824.42
511102193	MODULO DE TIPO SECRETARIAL	\$	7,824.42
511102194	MODULO DE TIPO SECRETARIAL	\$	7,824.42
511102195	MODULO DE TIPO SECRETARIAL	\$	7,824.42
511102196	MODULO DE TIPO SECRETARIAL	\$	7,824.42
511102197	MODULO DE TIPO SECRETARIAL	\$	7,824.42
511102198	MODULO TIPO SECRETARIAL	\$	7,824.42
511102199	MODULO TIPO SECRETARIAL	\$	7,824.42
511102200	MODULO TIPO SECRETARIAL	\$	7,824.42
511102201	MODULO TIPO SECRETARIAL	\$	7,824.42
511102202	MODULO OPERATIVO	\$	4,641.26
511102203	MODULO OPERATIVO	\$	4,641.26
511102204	MODULO OPERATIVO	\$	4,641.26
511102205	MODULO OPERATIVO	\$	4,641.26
511102206	MODULO OPERATIVO	\$	4,641.26
511102207	MODULO OPERATIVO	\$	4,641.26
511102208	MODULO OPERATIVO	\$	4,641.26
511102209	MODULO OPERATIVO	\$	4,641.26
511102210	MODULO OPERATIVO	\$	4,641.26
511102211	MODULO OPERATIVO	\$	4,641.26
511102212	MODULO OPERATIVO	\$	4,641.26
511102213	MODULO OPERATIVO	\$	4,641.26
511102214	MODULO OPERATIVO	\$	4,641.26
511102215	MODULO OPERATIVO	\$	4,641.26
511102216	MODULO OPERATIVO	\$	4,641.26
511102217	MODULO OPERATIVO	\$	4,641.26
511102218	MODULO OPERATIVO	\$	4,641.26
511102219	MODULO OPERATIVO	\$	4,641.26

UNIVERSIDAD TECNOLÓGICA DE TORREÓN

Relación de bienes muebles que comprenden su patrimonio
cuenta pública 2017 (3er. trimestre)

Código	Descripción del bien	Valor en libros	
511102220	MODULO OPERATIVO	\$	4,641.26
511102221	MODULO OPERATIVO	\$	4,641.26
511102222	MODULO OPERATIVO	\$	4,641.26
511102223	MODULO OPERATIVO	\$	4,641.26
511102224	MODULO OPERATIVO	\$	4,641.26
511102225	MODULO OPERATIVO	\$	4,641.26
511102226	MODULO OPERATIVO	\$	4,641.26
511102227	MODULO OPERATIVO	\$	4,641.26
511102228	MODULO OPERATIVO	\$	4,641.26
511102229	MODULO OPERATIVO	\$	4,641.26
511102230	MODULO OPERATIVO	\$	4,641.26
511102231	MODULO OPERATIVO	\$	4,641.26
511102232	MODULO OPERATIVO	\$	4,641.26
511102233	MODULO OPERATIVO	\$	4,641.26
511102234	MODULO OPERATIVO	\$	4,641.26
511102235	MODULO OPERATIVO	\$	4,641.26
511102236	MODULO OPERATIVO	\$	4,641.26
511102237	MODULO OPERATIVO	\$	4,641.26
511102238	MODULO OPERATIVO	\$	4,641.26
511102239	MODULO OPERATIVO	\$	4,641.26
511102240	MODULO OPERATIVO	\$	4,641.26
511102241	MODULO OPERATIVO	\$	4,641.26
511102242	MODULO OPERATIVO	\$	4,641.26
511102243	MODULO OPERATIVO	\$	4,641.26
511102244	MODULO OPERATIVO	\$	4,641.26
511102245	MODULO OPERATIVO	\$	4,641.26
511102246	MODULO OPERATIVO	\$	4,641.26
511102247	MODULO OPERATIVO	\$	4,641.26
511102248	MODULO OPERATIVO	\$	4,641.26
511102249	SOFA DE 3 PLAZAS	\$	4,883.25
511102250	SOFA DE 3 PLAZAS	\$	4,883.25
511102251	SOFA DE 3 PLAZAS	\$	4,883.25
511102252	SOFA DE 3 PLAZAS	\$	4,883.25
511102253	SOFA DE 3 PLAZAS	\$	4,883.25
511102254	SOFA DE 3 PLAZAS	\$	4,883.25
511102255	SOFA DE 3 PLAZAS	\$	4,883.25
511102256	SOFA DE 3 PLAZAS	\$	4,883.25
511102257	SOFA DE 3 PLAZAS	\$	4,883.25
511102258	MODULO DE MESAS PARA SALA DE CONSEJO	\$	3,211.50
511102259	MODULO DE MESAS PARA SALA DE CONSEJO	\$	3,211.50
511102260	MODULO DE MESAS PARA SALA DE CONSEJO	\$	3,211.50
511102261	MODULO DE MESAS PARA SALA DE CONSEJO	\$	3,211.50

UNIVERSIDAD TECNOLÓGICA DE TORREÓN
Relación de bienes muebles que comprenden su patrimonio
cuenta pública 2017 (Ser. Ulmearc)

Código	Descripción del bien	Valor en libros	
511102262	MODULO DE MESAS PARA SALA DE CONSEJO	\$	3,211.50
511102263	MODULO DE MESAS PARA SALA DE CONSEJO	\$	3,211.50
511102264	MODULO DE MESAS PARA SALA DE CONSEJO	\$	3,211.50
511102265	MODULO DE MESAS PARA SALA DE CONSEJO	\$	3,211.50
511102266	SILLON EJECUTIVO ALTO BM 172	\$	1,700.39
511102267	SILLON EJECUTIVO ALTO BM 172	\$	1,700.39
511102268	SILLON EJECUTIVO ALTO BM 172	\$	1,700.46
511102269	SILLA EJECUTIVO RESPALDO BAJO BM173	\$	1,551.24
511102270	SILLA EJECUTIVO RESPALDO BAJO BM173	\$	1,551.24
511102271	SILLA EJECUTIVO RESPALDO BAJO BM173	\$	1,551.24
511102272	SILLA EJECUTIVO RESPALDO BAJO BM173	\$	1,551.24
511102273	SILLA EJECUTIVO RESPALDO BAJO BM173	\$	1,551.24
511102274	SILLA EJECUTIVO RESPALDO BAJO BM173	\$	1,551.24
511102275	SILLA EJECUTIVO RESPALDO BAJO BM173	\$	1,551.24
511102276	SILLA EJECUTIVO RESPALDO BAJO BM173	\$	1,551.24
511102277	SILLA EJECUTIVO RESPALDO BAJO BM173	\$	1,551.24
511102278	SILLA EJECUTIVO RESPALDO BAJO BM173	\$	1,551.24
511102279	SILLA EJECUTIVO RESPALDO BAJO BM173	\$	1,551.24
511102280	SILLA EJECUTIVO RESPALDO BAJO BM173	\$	1,551.24
511102281	SILLON EJECUTIVO	\$	1,551.24
511102282	SILLON EJECUTIVO RESPALDO BAJO BM173	\$	1,551.24
511102283	SILLON EJECUTIVO RESPALDO BAJO	\$	1,551.24
511102284	SILLON EJECUTIVO RESPALDO BAJO BM173	\$	1,551.24
511102285	SILLON EJECUTIVO RESPALDO BAJO BM173	\$	1,551.24
511102286	SILLON EJECUTIVO RESPALDO BAJO BM173	\$	1,551.24
511102287	SILLON EJECUTIVO RESPALDO BAJO BM173	\$	1,551.24
511102288	SILLON VISITA CON BRAZO BM 175	\$	1,491.57
511102289	SILLON VISITA CON BRAZO BM 175	\$	1,491.57
511102290	SILLON VISITA CON BRAZO BM 175	\$	1,491.57
511102291	SILLON VISITA CON BRAZO BM 175	\$	1,491.57
511102292	SILLON VISITA CON BRAZO BM 175	\$	1,491.57
511102293	SILLON VISITA CON BRAZO BM 175	\$	1,491.57
511102294	SILLON VISITA CON BRAZO BM 175	\$	1,491.57
511102295	SILLON VISITA CON BRAZO BM 175	\$	1,491.57
511102296	SILLON VISITA CON BRAZO BM 175	\$	1,491.57
511102297	SILLON VISITA CON BRAZO BM 175	\$	1,491.57
511102298	SILLON VISITA CON BRAZO BM 175	\$	1,491.57
511102299	SILLON VISITA CON BRAZO BM 175	\$	1,491.57
511102300	SILLON VISITA CON BRAZO BM 175	\$	1,491.57
511102301	SILLA EJECUTIVA RESPALDO BAJO BM 620	\$	1,282.74
511102302	SILLA EJECUTIVA RESPALDO BAJO BM 620	\$	1,282.74
511102303	SILLA EJECUTIVA RESPALDO BAJO BM 620	\$	1,282.74

UNIVERSIDAD TECNOLÓGICA DE TORREÓN

Relación de bienes inmuebles que comprenden su patrimonio

cuenta pública 2017 (3er. trimestre)

Código	Descripción del bien	Valor en libros	
511102304	SILLA EJECUTIVA RESPALDO BAJO BM 620	\$	1,282.74
511102305	SILLA EJECUTIVA RESPALDO BAJO BM 620	\$	1,282.74
511102306	SILLA EJECUTIVA RESPALDO BAJO BM 620	\$	1,282.74
511102307	SILLA EJECUTIVA RESPALDO BAJO BM 620	\$	1,282.74
511102308	SILLA EJECUTIVA RESPALDO BAJO BM 620	\$	1,282.74
511102309	SILLA EJECUTIVA RESPALDO BAJO BM 620	\$	1,282.74
511102310	SILLA EJECUTIVA RESPALDO BAJO BM 620	\$	1,282.74
511102311	SILLA DE VISITA CON BRAZO BM 920N	\$	1,312.58
511102312	SILLA DE VISITA CON BRAZO BM 920N	\$	1,312.58
511102313	SILLA DE VISITA CON BRAZO BM 920N	\$	1,312.58
511102314	SILLA DE VISITA CON BRAZO BM 920N	\$	1,312.58
511102315	SILLA DE VISITA CON BRAZO BM 920N	\$	1,312.58
511102316	SILLA DE VISITA CON BRAZO BM 920N	\$	1,312.58
511102317	SILLA DE VISITA CON BRAZO BM 920N	\$	1,312.58
511102318	SILLA DE VISITA CON BRAZO BM 920N	\$	1,312.58
511102319	SILLA DE VISITA CON BRAZO BM 920N	\$	1,312.58
511102320	SILLA DE VISITA CON BRAZO BM 920N	\$	1,312.58
511102321	SILLA DE VISITA CON BRAZO BM 920N	\$	1,312.58
511102322	SILLA DE VISITA CON BRAZO BM 920N	\$	1,312.58
511102323	SILLA DE VISITA CON BRAZO BM 920N	\$	1,312.58
511102324	SILLA DE VISITA CON BRAZO BM 920N	\$	1,312.58
511102325	SILLA DE VISITA CON BRAZO BM 920N	\$	1,312.58
511102326	SILLA DE VISITA CON BRAZO BM 920N	\$	1,312.58
511102327	SILLA EJECUTIVA SIN BRAZOS BM950	\$	1,230.55
511102328	SILLA EJECUTIVA SIN BRAZOS BM950	\$	1,230.55
511102329	SILLA EJECUTIVA SIN BRAZOS BM950	\$	1,230.55
511102330	SILLA EJECUTIVA SIN BRAZOS BM950	\$	1,230.55
511102331	SILLA EJECUTIVA SIN BRAZOS BM950	\$	1,230.55
511102332	SILLA EJECUTIVA SIN BRAZOS BM950	\$	1,230.55
511102333	SILLA EJECUTIVA SIN BRAZOS BM950	\$	1,230.55
511102334	SILLA EJECUTIVA SIN BRAZOS BM950	\$	1,230.55
511102335	SILLA EJECUTIVA SIN BRAZOS BM950	\$	1,230.55
511102336	SILLA EJECUTIVA SIN BRAZOS BM950	\$	1,230.55
511102337	SILLA EJECUTIVA SIN BRAZOS BM950	\$	1,230.55
511102338	SILLA EJECUTIVA SIN BRAZOS BM950	\$	1,230.55
511102339	SILLA EJECUTIVA SIN BRAZOS BM950	\$	1,230.55
511102340	SILLA EJECUTIVA SIN BRAZOS BM950	\$	1,230.55
511102341	SILLA EJECUTIVA SIN BRAZOS BM950	\$	1,230.55
511102342	SILLA EJECUTIVA SIN BRAZOS BM950	\$	1,230.55
511102343	SILLA EJECUTIVA SIN BRAZOS BM950	\$	1,230.55
511102344	SILLA EJECUTIVA SIN BRAZOS BM950	\$	1,230.55
511102345	SILLA EJECUTIVA SIN BRAZOS BM950	\$	1,230.55

UNIVERSIDAD TECNOLÓGICA DE TORREÓN

Relación de bienes muebles que comprenden su patrimonio
cuenta pública 2017 (3er. trimestre)

Código	Descripción del bien	Valor en libros
511102346	SILLA EJECUTIVA SIN BRAZOS BM950	\$ 1,230.55
511102347	SILLA EJECUTIVA SIN BRAZOS BM950	\$ 1,230.55
511102348	SILLA EJECUTIVA CON BRAZOS BM 950 BR4	\$ 1,443.84
511102349	SILLA EJECUTIVA CON BRAZOS BM 950 BR4	\$ 1,443.84
511102350	SILLA EJECUTIVA CON BRAZOS BM 950 BR4	\$ 1,443.84
511102351	SILLA EJECUTIVA CON BRAZOS BM 950 BR4	\$ 1,443.84
511102352	SILLA EJECUTIVA CON BRAZOS BM 950 BR4	\$ 1,443.84
511102353	SILLA EJECUTIVA CON BRAZOS BM 950 BR4	\$ 1,443.84
511102354	SILLA EJECUTIVA CON BRAZOS BM 950 BR4	\$ 1,443.84
511102355	SILLA EJECUTIVA CON BRAZOS BM 950 BR4	\$ 1,443.84
511102356	SILLA EJECUTIVA CON BRAZOS BM 950 BR4	\$ 1,443.84
511102357	SILLA EJECUTIVA CON BRAZOS BM 950 BR4	\$ 1,443.84
511102358	SILLA EJECUTIVA CON BRAZOS BM 950 BR4	\$ 1,443.84
511102359	SILLA EJECUTIVA CON BRAZOS	\$ 1,443.84
511102360	SILLA EJECUTIVA CON BRAZOS BM 950 BR4	\$ 1,443.84
511102361	SILLA EJECUTIVA CON BRAZOS BM 950 BR4	\$ 1,443.84
511102362	SILLA EJECUTIVA CON BRAZOS BM 950 BR4	\$ 1,443.84
511102363	SILLA EJECUTIVA CON BRAZOS BM 950 BR4	\$ 1,443.84
511102364	SILLA EJECUTIVA CON BRAZOS BM 950 BR4	\$ 1,443.84
511102365	SILLA EJECUTIVA CON BRAZOS BM 950 BR4	\$ 1,443.84
511102366	SILLA EJECUTIVA CON BRAZOS BR4	\$ 1,443.84
511102367	SILLA EJECUTIVA CON BRAZOS BM 950 BR4	\$ 1,443.84
511102368	SILLA EJECUTIVA CON BRAZOS BM 950 BR4	\$ 1,443.84
511102369	SILLA EJECUTIVA CON BRAZOS BM 950 BR4	\$ 1,443.84
511102370	SILLA EJECUTIVA CON BRAZOS BM 950 BR4	\$ 1,443.84
511102371	SILLA EJECUTIVA CON BRAZOS BM 950 BR4	\$ 1,443.84
511102372	SILLA EJECUTIVA CON BRAZOS BM 950 BR4	\$ 1,443.84
511102373	SILLA EJECUTIVA CON BRAZOS BM 950 BR4	\$ 1,443.84
511102374	SILLA EJECUTIVA CON BRAZOS BM 950 BR4	\$ 1,443.84
511102375	SILLA EJECUTIVA CON BRAZOS BM 950 BR4	\$ 1,443.84
511102376	SILLA EJECUTIVA CON BRAZOS BM 950 BR4	\$ 1,443.84
511102377	SILLA EJECUTIVA CON BRAZOS BM 950 BR4	\$ 1,443.84
511102378	SILLA EJECUTIVA CON BRAZOS BM 950 BR4	\$ 1,443.84
511102379	SILLA EJECUTIVA CON BRAZOS BM 950 BR4	\$ 1,443.84
511102380	SILLA EJECUTIVA CON BRAZOS BM 950 BR4	\$ 1,443.84
511102381	SILLA EJECUTIVA CON BRAZOS BM 950 BR4	\$ 1,443.84
511102382	SILLA EJECUTIVA CON BRAZOS BM 950 BR4	\$ 1,443.84
511102383	SILLA EJECUTIVA CON BRAZOS BM 950 BR4	\$ 1,443.84
511102384	SILLA EJECUTIVA CON BRAZOS BM 950 BR4	\$ 1,443.84
511102385	SILLA EJECUTIVA CON BRAZOS BM 950 BR4	\$ 1,443.84
511102386	SILLA EJECUTIVA CON BRAZOS BM 950 BR4	\$ 1,443.84
511102387	SILLA EJECUTIVA CON BRAZOS BM 950 BR4	\$ 1,443.84

UNIVERSIDAD TECNOLÓGICA DE TORREÓN
 Relación de bienes muebles que comprenden su patrimonio
 cuenta pública 2017 (3er. trimestre)

Código	Descripción del bien	Valor en libros	
511102388	SILLA EJECUTIVA CON BRAZOS BM 950 BR4	\$	1,443.84
511102389	SILLA EJECUTIVA CON BRAZOS BM 950 BR4	\$	1,443.84
511102390	SILLA EJECUTIVA CON BRAZOS BM 950 BR4	\$	1,443.84
511102391	SILLA EJECUTIVA CON BRAZOS BM 950 BR4	\$	1,443.84
511102392	SILLA EJECUTIVA CON BRAZOS BM 950 BR4	\$	1,443.84
511102393	SILLA EJECUTIVA CON BRAZOS BM 950 BR4	\$	1,443.84
511102394	SILLA EJECUTIVA CON BRAZOS BM 950 BR4	\$	1,443.84
511102395	SILLA EJECUTIVA CON BRAZOS BM 950 BR4	\$	1,443.84
511102396	SILLA EJECUTIVA CON BRAZOS BM 950 BR4	\$	1,443.84
511102397	SILLA EJECUTIVA CON BRAZOS BM 950 BR4	\$	1,443.84
511102398	SILLA EJECUTIVA CON BRAZOS BM 950 BR4	\$	1,443.84
511102399	SILLA EJECUTIVA CON BRAZOS BM 950 BR4	\$	1,443.84
511102400	SILLA EJECUTIVA CON BRAZOS BM 950 BR4	\$	1,443.84
511102401	SILLA EJECUTIVA CON BRAZOS BM 950 BR4	\$	1,443.84
511102402	SILLA EJECUTIVA CON BRAZOS BM 950 BR4	\$	1,443.84
511102403	SILLA EJECUTIVA CON BRAZOS BM 950 BR4	\$	1,443.84
511102404	SILLA EJECUTIVA CON BRAZOS BM 950 BR4	\$	1,443.84
511102405	SILLA EJECUTIVA CON BRAZOS BM 950 BR4	\$	1,443.84
511102406	SILLA EJECUTIVA CON BRAZOS BM 950 BR4	\$	1,443.84
511102407	SILLA EJECUTIVA CON BRAZOS BM 950 BR4	\$	1,443.84
511102408	SILLA EJECUTIVA CON BRAZOS BM 950 BR4	\$	1,443.84
511102409	SILLA EJECUTIVA CON BRAZOS BM 950 BR4	\$	1,443.84
511102410	SILLA EJECUTIVA CON BRAZOS BM 950 BR4	\$	1,443.84
511102411	GABINETE UNIVERSAL EKO DE 1.80*.88*.40 m C/PUERTAS COI	\$	2,738.84
511102412	GABINETE UNIVERSAL EKO DE 1.80*.88*.40 m C/PUERTAS COI	\$	2,738.84
511102413	MESA DE JUNTAS OVALADA P / 8 PERSONAS EN MELAMINA, C	\$	3,637.73
511102414	SOFA DE 2 PLAZAS TAPIZADO EN TELA NEGRA	\$	3,781.91
511102415	SOFA DE 2 PLAZAS TAPIZADO EN TELA NEGRA	\$	3,781.91
511102416	SOFA DE 3 PLAZAS TAPIZADO EN TELA NEGRA	\$	4,638.77
511102417	MESA ESQUINERA DE .50X.50X.50 MTS EN MELAMINA C/DOBI	\$	830.44
511102418	MESA ESQUINERA DE .50X.50X.50 MTS EN MELAMINA C/DOBI	\$	830.44
511102419	MESA ESQUINERA DE .50X.50X.50 MTS EN MELAMINA C/DOBI	\$	830.44
511102420	MESA ESQUINERA DE .50X.50X.50 MTS EN MELAMINA C/DOBI	\$	830.44
511102421	MESA DE CENTRO DE .80X.50X.45 EN MELAMINA CEREZO C/C	\$	950.61
511102422	MESA DE CENTRO DE .80X.50X.45 EN MELAMINA CEREZO C/C	\$	950.61
511102423	MESA DE CENTRO DE .80X.50X.45 EN MELAMINA CEREZO C/C	\$	950.61
511102424	MESA DE CENTRO DE .80X.50X.45 EN MELAMINA CEREZO C/C	\$	950.61
511102425	MESA MULTIUSOS DE .80X.50X.75MTS C/2 PUERTAS Y ENTRE	\$	2,577.36
511102426	MESA MULTIUSOS DE .80X.50X.75MTS C/2 PUERTAS Y ENTRE	\$	2,577.36
511102427	MESA MULTIUSOS DE .80X.50X.75MTS C/2 PUERTAS Y ENTRE	\$	2,577.36
511102428	MESA MULTIUSOS DE .80X.50X.75MTS C/2 PUERTAS Y ENTRE	\$	2,577.36
511102429	MESA MULTIUSOS DE .80X.50X.75MTS C/2 PUERTAS Y ENTRE	\$	2,577.36

UNIVERSIDAD TECNOLÓGICA DE TORREÓN

Relación de bienes muebles que comprenden su patrimonio
cuenta pública 2017 (3er. trimestre)

Código	Descripción del bien	Valor en libros
511102430	MESAS ALTAS DE .40X1.00X2.00MTS CEREZO C/CANTO C/ NEG	\$ 2,219.94
511102431	MESAS ALTAS DE .40X1.00X2.00MTS CEREZO C/CANTO C/ NEG	\$ 2,219.94
511102432	MESAS ALTAS DE .40X1.00X2.00MTS CEREZO C/CANTO C/ NEG	\$ 2,219.94
511102433	MESAS ALTAS DE .40X1.00X2.00MTS CEREZO C/CANTO C/ NEG	\$ 2,219.94
511102434	MESAS ALTAS DE .40X1.00X2.00MTS CEREZO C/CANTO C/ NEG	\$ 2,219.94
511102435	MESAS ALTAS DE .40X1.00X2.00MTS CEREZO C/CANTO C/ NEG	\$ 2,219.94
511102436	CREDENZAS DE 1.20X.50X.75MTS EN CEREZO C/CANTO C/NEG	\$ 3,120.54
511102437	CREDENZAS DE 1.20X.50X.75MTS EN CEREZO C/CANTO C/NEG	\$ 3,120.54
511102438	MESA	\$ -
511102439	MESA	\$ -
511102440	MESA	\$ -
511102441	MESA	\$ -
511102442	MESA	\$ -
511102443	MESA	\$ -
511102444	MESA	\$ -
511102445	MESA	\$ -
511102446	MESA	\$ -
511102447	MESA	\$ -
511102448	MESA	\$ -
511102449	MESA	\$ -
511102450	MESA	\$ -
511102451	MESA	\$ -
511102452	MESA	\$ -
511102453	MESA	\$ -
511102454	MESA	\$ -
511102455	MESA	\$ -
511102456	MESA	\$ -
511102457	MESA	\$ -
511102458	MESA	\$ -
511102459	MESA	\$ -
511102460	MESA	\$ -
511102461	MESA	\$ -
511102462	MESA	\$ -
511102463	MESA	\$ -
511102464	MESA	\$ -
511102465	MESA	\$ -
511102466	MESA	\$ -
511102467	MESA	\$ -
511102468	MESA	\$ -
511102469	MESA	\$ -
511102470	MESA	\$ -
511102471	MESA	\$ -

UNIVERSIDAD TECNOLÓGICA DE TORREÓN
 Relación de bienes muebles que comprenden su patrimonio
 cuenta pública 2017 (3er. trimestre)

Codigo	Descripción del bien	Valor en libros
511102472	MESA	\$ -
511102473	MESA	\$ -
511102474	MESA	\$ -
511102475	MESA	\$ -
511102476	SILLA	\$ -
511102477	SILLA	\$ -
511102478	SILLA	\$ -
511102479	SILLA	\$ -
511102480	SILLA	\$ -
511102481	SILLA	\$ -
511102482	SILLA	\$ -
511102483	SILLA	\$ -
511102484	SILLA	\$ -
511102485	SILLA	\$ -
511102486	SILLA	\$ -
511102487	SILLA	\$ -
511102488	SILLA	\$ -
511102489	SILLA	\$ -
511102490	SILLA	\$ -
511102491	SILLA	\$ -
511102492	SILLA	\$ -
511102493	SILLA	\$ -
511102494	SILLA	\$ -
511102495	SILLA	\$ -
511102496	SILLA	\$ -
511102497	SILLA	\$ -
511102498	SILLA	\$ -
511102499	SILLA	\$ -
511102500	SILLA	\$ -
511102501	SILLA	\$ -
511102502	SILLA	\$ -
511102503	SILLA	\$ -
511102504	SILLA	\$ -
511102505	SILLA	\$ -
511102506	SILLA	\$ -
511102507	SILLA	\$ -
511102508	SILLA	\$ -
511102509	SILLA	\$ -
511102510	SILLA	\$ -
511102511	SILLA	\$ -
511102512	SILLA	\$ -
511102513	SILLA	\$ -

UNIVERSIDAD TECNOLÓGICA DE TORREÓN
 Relación de bienes muebles que comprenden su patrimonio
 Cuenta pública 2017 (Sem. trimestre)

Codigo	Descripción del bien	Valor en libros
511102514	SILLA	\$ -
511102515	SILLA	\$ -
511102516	SILLA	\$ -
511102517	SILLA	\$ -
511102518	SILLA	\$ -
511102519	SILLA	\$ -
511102520	SILLA	\$ -
511102521	SILLA	\$ -
511102522	SILLA	\$ -
511102523	SILLA	\$ -
511102524	SILLA	\$ -
511102525	SILLA	\$ -
511102526	SILLA	\$ -
511102527	SILLA	\$ -
511102528	SILLA	\$ -
511102529	SILLA	\$ -
511102530	SILLA	\$ -
511102531	SILLA	\$ -
511102532	SILLA	\$ -
511102533	SILLA	\$ -
511102534	SILLA	\$ -
511102535	SILLA	\$ -
511102536	ARCHIVERO	\$ -
511102537	ARCHIVERO	\$ -
511102538	ARCHIVERO	\$ -
511102539	ARCHIVERO	\$ -
511102540	ARCHIVERO	\$ -
511102541	ARCHIVERO	\$ -
511102542	ARCHIVERO	\$ -
511102543	ARCHIVERO	\$ -
511102544	ARCHIVERO	\$ -
511102545	ARCHIVERO	\$ -
511102546	ARCHIVERO	\$ -
511102547	BATERIA DE TRES PLAZAS	\$ -
511102548	BATERIA DE TRES PLAZAS	\$ -
511102549	ESCRITORIO	\$ -
511102550	ESCRITORIO	\$ -
511102551	ESCRITORIO	\$ -
511102552	ESCRITORIO	\$ -
511102553	ESCRITORIO	\$ -
511102554	ESCRITORIO	\$ -
511102555	MESA DE JUNTAS	\$ -

UNIVERSIDAD TECNOLÓGICA DE TORREÓN

Relación de bienes muebles que comprenden su patrimonio
cuenta pública 2017 (3er. trimestre)

Código	Descripción del bien	Valor en libros
511102556	MESA DE JUNTAS	\$ -
511102557	MESA DE JUNTAS MODULAR	\$ -
511102558	MESA DE JUNTAS MODULAR	\$ -
511102559	MESA DE JUNTAS MODULAR	\$ -
511102560	MESA DE JUNTAS	\$ -
511102561	MESA DE RECEPCIÓN	\$ -
511102562	MESA DE RECEPCIÓN	\$ -
511102563	LIBRERO SOBRE CREDENZA	\$ -
511102564	BUTACA	\$ 1,148.85
511102565	BUTACA	\$ 1,148.85
511102566	BUTACA	\$ 1,148.85
511102567	BUTACA	\$ 1,148.85
511102568	BUTACA	\$ 1,148.85
511102569	BUTACA	\$ 1,148.85
511102570	BUTACA	\$ 1,148.85
511102571	BUTACA	\$ 1,148.85
511102572	BUTACA	\$ 1,148.85
511102573	BUTACA	\$ 1,148.85
511102574	BUTACA	\$ 1,148.85
511102575	BUTACA	\$ 1,148.85
511102576	BUTACA	\$ 1,148.85
511102577	BUTACA	\$ 1,148.85
511102578	BUTACA	\$ 1,148.85
511102579	BUTACA	\$ 1,148.85
511102580	BUTACA	\$ 1,148.85
511102581	BUTACA	\$ 1,148.85
511102582	BUTACA	\$ 1,148.85
511102583	BUTACA	\$ 1,148.85
511102584	BUTACA	\$ 1,148.85
511102585	BUTACA	\$ 1,148.85
511102586	BUTACA	\$ 1,148.85
511102587	BUTACA	\$ 1,148.85
511102588	BUTACA	\$ 1,148.85
511102589	BUTACA	\$ 1,148.85
511102590	BUTACA	\$ 1,148.85
511102591	BUTACA	\$ 1,148.85
511102592	BUTACA	\$ 1,148.85
511102593	BUTACA	\$ 1,148.85
511102594	BUTACA	\$ 1,148.85
511102595	BUTACA	\$ 1,148.85
511102596	BUTACA	\$ 1,148.85
511102597	BUTACA	\$ 1,148.85

UNIVERSIDAD TECNOLÓGICA DE TORREÓN

Relación de bienes muebles que comprenden su patrimonio
cuenta pública 2017 (Ser. trimestre)

Código	Descripción del bien	Valor en libros	
511102598	BUTACA	\$	1,148.85
511102599	BUTACA	\$	1,148.85
511102600	BUTACA	\$	1,148.85
511102601	BUTACA	\$	1,148.85
511102602	BUTACA	\$	1,148.85
511102603	BUTACA	\$	1,148.85
511102604	BUTACA	\$	1,148.85
511102605	BUTACA	\$	1,148.85
511102606	BUTACA	\$	1,148.85
511102607	BUTACA	\$	1,148.85
511102608	BUTACA	\$	1,148.85
511102609	BUTACA	\$	1,148.85
511102610	BUTACA	\$	1,148.85
511102611	BUTACA	\$	1,148.85
511102612	BUTACA	\$	1,148.85
511102613	BUTACA	\$	1,148.85
511102614	BUTACA	\$	1,148.85
511102615	BUTACA	\$	1,148.85
511102616	BUTACA	\$	1,148.85
511102617	BUTACA	\$	1,148.85
511102618	BUTACA	\$	1,148.85
511102619	BUTACA	\$	1,148.85
511102620	BUTACA	\$	1,148.85
511102621	BUTACA	\$	1,148.85
511102622	BUTACA	\$	1,148.85
511102623	BUTACA	\$	1,148.85
511102624	BUTACA	\$	1,148.85
511102625	BUTACA	\$	1,148.85
511102626	BUTACA	\$	1,148.85
511102627	BUTACA	\$	1,148.85
511102628	BUTACA	\$	1,148.85
511102629	BUTACA	\$	1,148.85
511102630	BUTACA	\$	1,148.85
511102631	BUTACA	\$	1,148.85
511102632	BUTACA	\$	1,148.85
511102633	BUTACA	\$	1,148.85
511102634	BUTACA	\$	1,148.85
511102635	BUTACA	\$	1,148.85
511102636	BUTACA	\$	1,148.85
511102637	BUTACA	\$	1,148.85
511102638	BUTACA	\$	1,148.85
511102639	BUTACA	\$	1,148.85

UNIVERSIDAD TECNOLÓGICA DE TORREÓN

Relación de bienes muebles que comprenden su patrimonio
cuenta pública 2017 (3er trimestre)

Codigo	Descripcion del bien	Valor en libros
511102640	BUTACA	\$ 1,148.85
511102641	BUTACA	\$ 1,148.85
511102642	BUTACA	\$ 1,148.85
511102643	BUTACA	\$ 1,148.85
511102644	BUTACA	\$ 1,148.85
511102645	BUTACA	\$ 1,148.85
511102646	BUTACA	\$ 1,148.85
511102647	BUTACA	\$ 1,148.85
511102648	BUTACA	\$ 1,148.85
511102649	BUTACA	\$ 1,148.85
511102650	BUTACA	\$ 1,148.85
511102651	BUTACA	\$ 1,148.85
511102652	BUTACA	\$ 1,148.85
511102653	BUTACA	\$ 1,148.85
511102654	BUTACA	\$ 1,148.85
511102655	BUTACA	\$ 1,148.85
511102656	BUTACA	\$ 1,148.85
511102657	BUTACA	\$ 1,148.85
511102658	BUTACA	\$ 1,148.85
511102659	BUTACA	\$ 1,148.85
511102660	BUTACA	\$ 1,148.85
511102661	BUTACA	\$ 1,148.85
511102662	BUTACA	\$ 1,148.85
511102663	BUTACA	\$ 1,148.85
511102664	BUTACA	\$ 1,148.85
511102665	BUTACA	\$ 1,148.85
511102666	BUTACA	\$ 1,148.85
511102667	BUTACA	\$ 1,148.85
511102668	BUTACA	\$ 1,148.85
511102669	BUTACA	\$ 1,148.85
511102670	BUTACA	\$ 1,148.85
511102671	BUTACA	\$ 1,148.85
511102672	BUTACA	\$ 1,148.85
511102673	BUTACA	\$ 1,148.85
511102674	BUTACA	\$ 1,148.85
511102675	BUTACA	\$ 1,148.85
511102676	BUTACA	\$ 1,148.85
511102677	BUTACA	\$ 1,148.85
511102678	BUTACA	\$ 1,148.85
511102679	BUTACA	\$ 1,148.85
511102680	BUTACA	\$ 1,148.85
511102681	BUTACA	\$ 1,148.85

UNIVERSIDAD TECNOLÓGICA DE TORREÓN

Relación de bienes muebles que comprenden su patrimonio
cuenta pública 2017 (8er. trimestre)

Código	Descripción del bien	Valor en libros	
511102682	BUTACA	\$	1,148.85
511102683	BUTACA	\$	1,148.85
511102684	BUTACA	\$	1,148.85
511102685	BUTACA	\$	1,148.85
511102686	BUTACA	\$	1,148.85
511102687	BUTACA	\$	1,148.85
511102688	BUTACA	\$	1,148.85
511102689	BUTACA	\$	1,148.85
511102690	BUTACA	\$	1,148.85
511102691	BUTACA	\$	1,148.85
511102692	BUTACA	\$	1,148.85
511102693	BUTACA	\$	1,148.85
511102694	BUTACA	\$	1,148.85
511102695	BUTACA	\$	1,148.85
511102696	BUTACA	\$	1,148.85
511102697	BUTACA	\$	1,148.85
511102698	BUTACA	\$	1,148.85
511102699	BUTACA	\$	1,148.85
511102700	BUTACA	\$	1,148.85
511102701	BUTACA	\$	1,148.85
511102702	BUTACA	\$	1,148.85
511102703	BUTACA	\$	1,148.85
511102704	BUTACA	\$	1,148.85
511102705	BUTACA	\$	1,148.85
511102706	BUTACA	\$	1,148.85
511102707	BUTACA	\$	1,148.85
511102708	BUTACA	\$	1,148.85
511102709	BUTACA	\$	1,148.85
511102710	BUTACA	\$	1,148.85
511102711	BUTACA	\$	1,148.85
511102712	BUTACA	\$	1,148.85
511102713	BUTACA	\$	1,148.85
511102714	BUTACA	\$	1,148.85
511102715	BUTACA	\$	1,148.85
511102716	BUTACA	\$	1,148.85
511102717	BUTACA	\$	1,148.85
511102718	BUTACA	\$	1,148.85
511102719	BUTACA	\$	1,148.85
511102720	BUTACA	\$	1,148.85
511102721	BUTACA	\$	1,148.85
511102722	BUTACA	\$	1,148.85
511102723	BUTACA	\$	1,148.85

UNIVERSIDAD TECNOLÓGICA DE TORREÓN

Relación de bienes muebles que comprenden su patrimonio
cuenta pública 2017 (3er. trimestre)

Código	Descripción del bien	Valor en libros	
511102724	BUTACA	\$	1,148.85
511102725	BUTACA	\$	1,148.85
511102726	BUTACA	\$	1,148.85
511102727	BUTACA	\$	1,148.85
511102728	BUTACA	\$	1,148.85
511102729	BUTACA	\$	1,148.85
511102730	BUTACA	\$	1,148.85
511102731	BUTACA	\$	1,148.85
511102732	BUTACA	\$	1,148.85
511102733	BUTACA	\$	1,148.85
511102734	SILLA	\$	-
511102735	SILLA	\$	-
511102736	SILLA	\$	-
511102737	SILLA	\$	-
511102738	SILLA	\$	-
511102739	SILLA	\$	-
511102740	SILLA	\$	-
511102741	SILLA	\$	-
511102742	SILLA	\$	-
511102743	SILLA	\$	-
511102744	SILLA	\$	-
511102745	SILLA	\$	-
511102746	SILLA	\$	-
511102747	SILLA	\$	-
511102748	SILLA	\$	-
511102749	SILLA	\$	-
511102750	SILLA	\$	-
511102751	SILLA	\$	-
511102752	SILLA	\$	-
511102753	SILLA	\$	-
511102754	SILLA	\$	-
511102755	SILLA	\$	-
511102756	SILLA	\$	-
511102757	SILLA	\$	-
511102758	SILLA	\$	-
511102759	SILLA	\$	-
511102760	SILLA	\$	-
511102761	SILLA	\$	-
511102762	SILLA	\$	-
511102763	SILLA	\$	-
511102764	SILLA	\$	-
511102765	SILLA	\$	-

UNIVERSIDAD TECNOLÓGICA DE TORREÓN

Relación de bienes muebles que comprenden su patrimonio
cuenta pública 2017 (3er trimestre)

Código	Descripción del bien	Valor en libros
511102766	SILLA	\$ -
511102767	SILLA	\$ -
511102768	SILLA	\$ -
511102769	SILLA	\$ -
511102770	SILLA	\$ -
511102771	SILLA	\$ -
511102772	SILLA	\$ -
511102773	SILLA	\$ -
511102774	SILLA	\$ -
511102775	SILLA	\$ -
511102776	SILLA	\$ -
511102777	SILLA	\$ -
511102778	SILLA	\$ -
511102779	SILLA	\$ -
511102780	SILLA	\$ -
511102781	SILLA	\$ -
511102782	SILLA	\$ -
511102783	SILLA	\$ -
511102784	SILLA	\$ -
511102785	SILLA	\$ -
511102786	SILLA	\$ -
511102787	SILLA	\$ -
511102788	SILLA	\$ -
511102789	SILLA	\$ -
511102790	SILLA	\$ 273.42
511102791	SILLA	\$ -
511102792	SILLA	\$ -
511102793	SILLA	\$ -
511102794	SILLA	\$ -
511102795	SILLA	\$ -
511102796	SILLA	\$ -
511102797	SILLA	\$ 273.42
511102798	SILLA	\$ -
511102799	SILLA	\$ -
511102800	SILLA	\$ -
511102801	SILLA	\$ -
511102802	SILLA	\$ -
511102803	SILLA	\$ -
511102804	SILLA	\$ -
511102805	SILLA	\$ -
511102806	SILLA	\$ -
511102807	SILLA	\$ -

UNIVERSIDAD TECNOLÓGICA DE TORREÓN

Relación de bienes muebles que comprenden su patrimonio
cuenta pública 2017 (3er trimestre)

Código	Descripción del bien	Valor en libros
511102808	SILLA	\$ -
511102809	SILLA	\$ -
511102810	SILLA	\$ -
511102811	SILLA	\$ -
511102812	SILLA	\$ -
511102813	SILLA	\$ -
511102814	SILLA	\$ -
511102815	SILLA	\$ -
511102816	SILLA	\$ -
511102817	SILLA	\$ -
511102818	SILLA	\$ -
511102819	SILLA	\$ -
511102820	SILLA	\$ -
511102821	SILLA	\$ -
511102822	SILLA	\$ -
511102823	SILLA	\$ -
511102824	SILLA	\$ -
511102825	SILLA	\$ -
511102826	SILLA	\$ -
511102827	SILLA	\$ -
511102828	SILLA	\$ -
511102829	SILLA	\$ -
511102830	SILLA	\$ -
511102831	SILLA	\$ -
511102832	SILLA	\$ -
511102833	SILLA	\$ -
511102834	SILLA	\$ -
511102835	SILLA	\$ -
511102836	SILLA	\$ -
511102837	SILLA	\$ -
511102838	SILLA	\$ -
511102839	SILLA	\$ -
511102840	SILLA	\$ -
511102841	SILLA	\$ -
511102842	SILLA	\$ -
511102843	SILLA	\$ -
511102844	SILLA	\$ -
511102845	SILLA	\$ -
511102846	SILLA	\$ -
511102847	SILLA	\$ -
511102848	SILLA	\$ -
511102849	SILLA	\$ -

UNIVERSIDAD TECNOLÓGICA DE TORREÓN

Relación de bienes muebles que comprendan su patrimonio

cuenta pública 2017 (3er. trimestre)

Código	Descripción del bien	Valor en libros
511102850	SILLA	\$ -
511102851	SILLA	\$ -
511102852	SILLA	\$ -
511102853	SILLA	\$ -
511102854	SILLA	\$ -
511102855	SILLA	\$ -
511102856	SILLA	\$ -
511102857	SILLA	\$ -
511102858	SILLA	\$ -
511102859	SILLA	\$ -
511102860	SILLA	\$ -
511102861	SILLA	\$ -
511102862	SILLA	\$ -
511102864	SILLA	\$ -
511102865	SILLA	\$ -
511102866	SILLA	\$ -
511102867	SILLA	\$ -
511102868	SILLA	\$ -
511102869	SILLA	\$ -
511102870	SILLA	\$ -
511102871	SILLA	\$ -
511102872	SILLA	\$ -
511102873	SILLA	\$ -
511102874	SILLA	\$ -
511102875	SILLA	\$ -
511102876	SILLA	\$ -
511102877	SILLA	\$ -
511102878	SILLA	\$ -
511102879	SILLA	\$ -
511102880	SILLA	\$ -
511102881	SILLA	\$ -
511102882	SILLA	\$ -
511102883	SILLA	\$ -
511102884	SILLA	\$ -
511102885	SILLA	\$ -
511102886	SILLA	\$ -
511102887	SILLA	\$ -
511102888	SILLA	\$ -
511102889	SILLA	\$ -
511102890	SILLA	\$ -
511102891	SILLA	\$ -
511102892	SILLA	\$ -

UNIVERSIDAD TECNOLÓGICA DE TORREÓN

Relación de bienes muebles que comprenden su patrimonio
cuenta pública 2017 (3er trimestre)

Código	Descripción del bien	Valor en libros
511102893	SILLA	\$ -
511102894	SILLA	\$ -
511102895	SILLA	\$ -
511102896	SILLA	\$ -
511102897	SILLA	\$ -
511102898	SILLA	\$ -
511102899	SILLA	\$ -
511102900	SILLA	\$ -
511102901	SILLA	\$ -
511102902	SILLA	\$ -
511102903	SILLA	\$ -
511102904	SILLA	\$ -
511102905	SILLA	\$ -
511102906	SILLA	\$ -
511102907	SILLA	\$ -
511102908	SILLA	\$ -
511102909	SILLA	\$ -
511102910	SILLA	\$ -
511102911	SILLA	\$ -
511102912	SILLA	\$ -
511102913	SILLA	\$ -
511102914	CAJONERA	\$ -
511102915	CREDENZA	\$ -
511102916	CREDENZA	\$ -
511102917	CREDENZA	\$ -
511102918	CREDENZA	\$ -
511102919	PENINSULA	\$ -
511102920	PENINSULA	\$ -
511102921	CREDENZA	\$ -
511102922	CREDENZA	\$ -
511102929	ARCHIVERO	\$ -
511102930	ARCHIVERO	\$ -
511102931	ARCHIVERO	\$ -
511102932	ARCHIVERO	\$ -
511102933	ARCHIVERO	\$ -
511102934	ARCHIVERO	\$ -
511102935	ARCHIVERO	\$ -
511102936	ARCHIVERO	\$ -
511102937	ARCHIVERO	\$ -
511102938	ARCHIVERO	\$ -
511102939	ARCHIVERO	\$ -
511102940	ARCHIVERO	\$ -

UNIVERSIDAD TECNOLÓGICA DE TORREÓN

Relación de bienes muebles que comprenden su patrimonio
cuenta pública 2017 (3er. trimestre)

Código	Descripción del bien	Valor en libros
511102941	BATERIA DE TRES PLAZAS	\$ -
511102942	BATERIA DE TRES PLAZAS	\$ -
511102943	MESA	\$ -
511102944	MESA	\$ -
511102945	SILLON EJECUTIVO	\$ -
511102946	ARCHIVERO	\$ -
511102947	ARCHIVERO	\$ -
511102948	ARCHIVERO	\$ -
511102949	ARCHIVERO	\$ -
511102950	ESCRITORIO	\$ -
511102951	ESCRITORIO	\$ -
511102952	LATERAL	\$ -
511102953	LATERAL	\$ -
511102954	LATERAL	\$ -
511102955	LATERAL	\$ -
511102956	LATERAL	\$ -
511102957	LIBRERO ABIERTO	\$ -
511102958	MESA ESQUINERA	\$ -
511102959	MESA DE RECEPCIÓN	\$ -
511102960	MESA DE RECEPCIÓN	\$ -
511102961	MESA RECTANGULAR	\$ -
511102962	MESA RECTANGULAR	\$ -
511102963	MESA RECTANGULAR	\$ -
511102964	MESA RECTANGULAR	\$ -
511102965	MESA RECTANGULAR	\$ -
511102966	MESA RECTANGULAR	\$ -
511102967	MESA RECTANGULAR	\$ -
511102968	MESA RECTANGULAR	\$ -
511102969	MESA RECTANGULAR	\$ -
511102970	MESA RECTANGULAR	\$ -
511102971	MESA RECTANGULAR	\$ -
511102972	MESA RECTANGULAR	\$ -
511102973	MESA RECTANGULAR	\$ -
511102974	MESA RECTANGULAR	\$ -
511102975	MESA RECTANGULAR	\$ -
511102976	MESA RECTANGULAR	\$ -
511102977	MESA RECTANGULAR	\$ -
511102978	MESA RECTANGULAR	\$ -
511102979	MESA RECTANGULAR	\$ -
511102980	MESA RECTANGULAR	\$ -
511102981	MESA RECTANGULAR	\$ -
511102982	MESA RECTANGULAR	\$ -

UNIVERSIDAD TECNOLÓGICA DE TORREÓN
 Relación de bienes muebles que comprenden su patrimonio
 cuenta pública 2017 (3er. trimestre)

Código	Descripción del bien	Valor en libros
511102983	MESA RECTANGULAR	\$ -
511102984	MESA RECTANGULAR	\$ -
511102985	MESA RECTANGULAR	\$ -
511102986	MESA RECTANGULAR	\$ -
511102987	MESA RECTANGULAR	\$ -
511102988	MESA RECTANGULAR	\$ -
511102989	MESA RECTANGULAR	\$ -
511102990	MESA RECTANGULAR	\$ -
511102991	MESA RECTANGULAR	\$ -
511102992	MESA RECTANGULAR	\$ -
511102993	MESA RECTANGULAR	\$ -
511102994	MESA RECTANGULAR	\$ -
511102995	MESA RECTANGULAR	\$ -
511102996	MESA RECTANGULAR	\$ -
511102997	MESA RECTANGULAR	\$ -
511102998	MESA RECTANGULAR	\$ -
511102999	MESA RECTANGULAR	\$ -
511103000	MESA RECTANGULAR	\$ -
511103001	MESA RECTANGULAR	\$ -
511103002	MESA RECTANGULAR	\$ -
511103003	MESA RECTANGULAR	\$ -
511103004	MESA RECTANGULAR	\$ -
511103005	MESA RECTANGULAR	\$ -
511103006	MESA RECTANGULAR	\$ -
511103007	MESA RECTANGULAR	\$ -
511103008	MESA RECTANGULAR	\$ -
511103009	MESA RECTANGULAR	\$ -
511103010	MESA RECTANGULAR	\$ -
511103011	MESA RECTANGULAR	\$ -
511103012	MESA RECTANGULAR	\$ -
511103013	MESA RECTANGULAR	\$ -
511103014	MESA RECTANGULAR	\$ -
511103015	MESA RECTANGULAR	\$ -
511103016	MESA RECTANGULAR	\$ -
511103017	MESA RECTANGULAR	\$ -
511103018	MESA RECTANGULAR	\$ -
511103019	MESA RECTANGULAR	\$ -
511103020	MESA RECTANGULAR	\$ -
511103021	MESA RECTANGULAR	\$ -
511103022	MESA RECTANGULAR	\$ -
511103023	MESA RECTANGULAR	\$ -
511103024	MESA RECTANGULAR	\$ -

UNIVERSIDAD TECNOLÓGICA DE TORREÓN

Relación de bienes muebles que comprenden su patrimonio

cuenta pública 2017 (3er. trimestre)

Código	Descripción del bien	Valor en libros
511103025	MESA RECTANGULAR	\$ -
511103026	MESA RECTANGULAR	\$ -
511103027	MESA RECTANGULAR	\$ -
511103028	MESA RECTANGULAR	\$ -
511103029	MESA RECTANGULAR	\$ -
511103030	MESA RECTANGULAR	\$ -
511103031	MESA RECTANGULAR	\$ -
511103032	MESA RECTANGULAR	\$ -
511103033	MESA RECTANGULAR	\$ -
511103034	MESA RECTANGULAR	\$ -
511103035	MESA RECTANGULAR	\$ -
511103036	MESA RECTANGULAR	\$ -
511103037	MESA RECTANGULAR	\$ -
511103038	MESA RECTANGULAR	\$ -
511103039	MESA RECTANGULAR	\$ -
511103040	MESA RECTANGULAR	\$ -
511103041	MESA RECTANGULAR	\$ -
511103042	MESA RECTANGULAR	\$ -
511103043	MESA RECTANGULAR	\$ -
511103044	MESA RECTANGULAR	\$ -
511103055	SILLON EJECUTIVO	\$ -
511103056	SILLON EJECUTIVO	\$ -
511103057	SILLON EJECUTIVO	\$ -
511103058	SILLON EJECUTIVO	\$ -
511103059	SILLON EJECUTIVO	\$ -
511103060	SILLON EJECUTIVO	\$ -
511103061	SILLON EJECUTIVO	\$ -
511103062	SILLON SEMIEJECUTIVO	\$ -
511103063	SILLON SEMIEJECUTIVO	\$ -
511103064	SILLON SEMIEJECUTIVO	\$ -
511103065	SILLON SEMIEJECUTIVO	\$ -
511103066	SILLON SEMIEJECUTIVO	\$ -
511103067	SILLON SEMIEJECUTIVO	\$ -
511103068	SILLON SEMIEJECUTIVO	\$ -
511103069	SILLON SEMIEJECUTIVO	\$ -
511103070	SILLON VISITANTE	\$ -
511103071	SILLON VISITANTE	\$ -
511103072	SILLON VISITANTE	\$ -
511103073	SILLON VISITANTE	\$ -
511103074	SILLON VISITANTE	\$ -
511103075	SILLON VISITANTE	\$ -
511103076	SILLON VISITANTE	\$ -

UNIVERSIDAD TECNOLÓGICA DE TORREÓN

Relación de bienes muebles que comprenden su patrimonio
cuenta pública 2017 (3er trimestre)

Código	Descripción del bien	Valor en libros
511103077	SILLON VISITANTE	\$ -
511103078	SILLON VISITANTE	\$ -
511103079	SILLON VISITANTE	\$ -
511103080	SILLON VISITANTE	\$ -
511103081	SILLON VISITANTE	\$ -
511103082	SILLON VISITANTE	\$ -
511103083	SILLON VISITANTE	\$ -
511103084	SILLON VISITANTE	\$ -
511103085	SILLON VISITANTE	\$ -
511103086	SILLON VISITANTE	\$ -
511103087	SILLON VISITANTE	\$ -
511103088	SILLON	\$ -
511103089	SILLON	\$ -
511103090	SILLON	\$ -
511103091	SILLON	\$ -
511103092	SILLON	\$ -
511103093	SILLON	\$ -
511103094	SILLON	\$ -
511103095	SILLON	\$ -
511103096	SILLON	\$ -
511103097	SILLON	\$ -
511103123	ESCRITORIO	\$ -
511103124	ESCRITORIO	\$ -
511103125	ESCRITORIO	\$ -
511103126	ESCRITORIO	\$ -
511103127	ESCRITORIO	\$ -
511103128	ESCRITORIO PO02-01940	\$ -
511103129	ESCRITORIO PO02-01943	\$ -
511103130	ESCRITORIO PO02-01941	\$ -
511103131	ESCRITORIO PO02-01935	\$ -
511103132	ESCRITORIO PO02-01938	\$ -
511103133	ESCRITORIO PO02-01909	\$ -
511103134	ESCRITORIO PO02-01908	\$ -
511103135	ESCRITORIO PO02-01942	\$ -
511103136	ESCRITORIO	\$ -
511103137	ESCRITORIO	\$ -
511103138	SILLA SECRETARIAL	\$ -
511103139	SILLA SECRETARIAL	\$ -
511103140	SILLA SECRETARIAL	\$ -
511103141	SILLA SECRETARIAL	\$ -
511103142	SILLA SECRETARIAL	\$ -
511103143	SILLA SECRETARIAL	\$ -

UNIVERSIDAD TECNOLÓGICA DE TORREÓN

Relación de bienes muebles que comprenden su patrimonio
cuantía pública 2017 (3er trimestre)

Código	Descripción del bien	Valor en libros
511103144	SILLA SECRETARIAL	\$ -
511103145	SILLA SECRETARIAL	\$ -
511103146	SILLA SECRETARIAL	\$ -
511103147	SILLA SECRETARIAL	\$ -
511103148	SILLA SECRETARIAL	\$ -
511103149	SILLA SECRETARIAL	\$ -
511103150	SILLA SECRETARIAL	\$ -
511103151	SILLA SECRETARIAL	\$ -
511103152	SILLA SECRETARIAL	\$ -
511103153	SILLA SECRETARIAL	\$ -
511103154	SILLA SECRETARIAL	\$ -
511103155	SILLA SECRETARIAL	\$ -
511103156	SILLA SECRETARIAL	\$ -
511103157	SILLA SECRETARIAL	\$ -
511103158	ESCRITORIO	\$ -
511103159	ESCRITORIO	\$ -
511103160	ESCRITORIO	\$ -
511103161	ESCRITORIO	\$ -
511103162	ESCRITORIO	\$ -
511103163	ESCRITORIO	\$ -
511103164	ESCRITORIO	\$ -
511103165	ESCRITORIO	\$ -
511103166	ESCRITORIO	\$ -
511103167	ESCRITORIO	\$ -
511103168	ESCRITORIO	\$ -
511103169	ESCRITORIO	\$ -
511103170	ESCRITORIO	\$ -
511103171	ESCRITORIO	\$ -
511103172	ESCRITORIO	\$ -
511103173	LATERAL	\$ -
511103174	LATERAL	\$ -
511103175	LATERAL	\$ -
511103176	LATERAL	\$ -
511103177	LATERAL	\$ -
511103178	LATERAL	\$ -
511103179	LATERAL	\$ -
511103180	LATERAL	\$ -
511103181	LATERAL	\$ -
511103182	LATERAL	\$ -
511103183	LATERAL	\$ -
511103184	LATERAL	\$ -
511103185	LATERAL	\$ -

UNIVERSIDAD TECNOLÓGICA DE TORREÓN

Relación de bienes muebles que comprenden su patrimonio
cuenta pública 2617 (3er. trimestre)

Código	Descripción del bien	Valor en libros
511103186	LATERAL	\$ -
511103187	LATERAL	\$ -
511103188	CAJONERA	\$ -
511103189	CAJONERA	\$ -
511103190	CAJONERA	\$ -
511103191	CAJONERA	\$ -
511103192	CAJONERA	\$ -
511103193	CAJONERA	\$ -
511103194	CAJONERA	\$ -
511103195	CAJONERA	\$ -
511103196	CAJONERA	\$ -
511103197	CAJONERA	\$ -
511103198	CAJONERA	\$ -
511103199	CAJONERA	\$ -
511103200	CAJONERA	\$ -
511103201	CAJONERA	\$ -
511103202	CAJONERA	\$ -
511103203	CREDENZA	\$ -
511103204	CREDENZA	\$ -
511103205	CREDENZA	\$ -
511103206	CREDENZA	\$ -
511103207	CREDENZA	\$ -
511103208	CREDENZA	\$ -
511103209	CREDENZA	\$ -
511103210	CREDENZA	\$ -
511103211	CREDENZA	\$ -
511103212	ESCRITORIO	\$ -
511103213	CREDENZA	\$ -
511103214	CREDENZA	\$ -
511103215	CREDENZA	\$ -
511103216	CREDENZA	\$ -
511103217	CREDENZA	\$ -
511103218	PENISULA	\$ -
511103219	BUTACA	\$ 1,148.85
511103220	BUTACA	\$ 1,148.85
511103221	BUTACA	\$ 1,148.85
511103222	BUTACA	\$ 1,148.85
511103223	BUTACA	\$ 1,148.85
511103224	BUTACA	\$ 1,148.85
511103225	BUTACA	\$ 1,148.85
511103226	BUTACA	\$ 1,148.85
511103227	BUTACA	\$ 1,148.85

UNIVERSIDAD TECNOLÓGICA DE TORREÓN

Relación de bienes muebles que comprenden su patrimonio
cuenta pública 2017 (3er. trimestre)

Código	Descripción del bien	Valor en libros
511103228	BUTACA	\$ 1,148.85
511103229	BUTACA	\$ 1,148.85
511103230	BUTACA	\$ 1,148.85
511103231	BUTACA	\$ 1,148.85
511103232	BUTACA	\$ 1,148.85
511103233	BUTACA	\$ 1,148.85
511103234	BUTACA	\$ 1,148.85
511103235	BUTACA	\$ 1,148.85
511103236	BUTACA	\$ 1,148.85
511103237	BUTACA	\$ 1,148.85
511103238	BUTACA	\$ 1,148.85
511103239	BUTACA	\$ 1,148.85
511103240	BUTACA	\$ 1,148.85
511103241	BUTACA	\$ 1,148.85
511103242	BUTACA	\$ 1,148.85
511103243	BUTACA	\$ 1,148.85
511103244	BUTACA	\$ 1,148.85
511103245	BUTACA	\$ 1,148.85
511103246	BUTACA	\$ 1,148.85
511103247	BUTACA	\$ 1,148.85
511103248	BUTACA	\$ 1,148.85
511103249	BUTACA	\$ 1,148.85
511103250	BUTACA	\$ 1,148.85
511103251	BUTACA	\$ 1,148.85
511103252	BUTACA	\$ 1,148.85
511103253	BUTACA	\$ 1,148.85
511103254	BUTACA	\$ 1,148.85
511103255	BUTACA	\$ 1,148.85
511103256	BUTACA	\$ 1,148.85
511103257	BUTACA	\$ 1,148.85
511103258	BUTACA	\$ 1,148.85
511103259	BUTACA	\$ 1,148.85
511103260	BUTACA	\$ 1,148.85
511103261	BUTACA	\$ 1,148.85
511103262	BUTACA	\$ 1,148.85
511103263	BUTACA	\$ 1,148.85
511103264	BUTACA	\$ 1,148.85
511103265	BUTACA	\$ 1,148.85
511103266	BUTACA	\$ 1,148.85
511103267	BUTACA	\$ 1,148.85
511103268	BUTACA	\$ 1,148.85
511103269	CONJUNTO SECRETARIAL	\$ 2,426.50

UNIVERSIDAD TECNOLÓGICA DE TORREÓN

Relación de bienes muebles que comprenden su patrimonio

Cuenta pública 2017 (3er. trimestre)

Código	Descripción del bien	Valor en libros
511103270	CREDENZA	\$ 2,692.45
511103271	SILLÓN EJECUTIVO	\$ 1,113.93
511103272	ARCHIVERO	\$ 2,305.72
511103273	MÓDULO ADMINISTRATIVO	\$ 4,044.46
511103274	MÓDULO ADMINISTRATIVO	\$ 4,044.46
511103275	MÓDULO ADMINISTRATIVO	\$ 4,044.46
511103276	MÓDULO ADMINISTRATIVO	\$ 4,044.46
511103277	SILLÓN EJECUTIVO	\$ 1,581.69
511103278	SILLÓN EJECUTIVO	\$ 1,581.69
511103279	SILLÓN EJECUTIVO	\$ 1,581.69
511103280	SILLÓN EJECUTIVO	\$ 1,581.69
511103281	MESA	\$ 2,039.56
511103282	SILLA	\$ 1,072.20
511103283	SILLA	\$ 1,072.20
511103284	SILLA	\$ 1,072.20
511103285	SILLA	\$ 1,072.20
511103286	SILLA	\$ 1,072.20
511103287	DISPLAY DE ESTRUCTURA EXPOFLEX ECO	\$ 28,250.00
511103288	ARCHIVERO	\$ 3,698.08
511103289	ARCHIVERO	\$ 3,698.08
511103290	ARCHIVERO	\$ 3,698.08
511103291	ARCHIVERO	\$ 3,698.08
511103292	ARCHIVERO	\$ 3,698.08
511103293	MESA PARA LABORATORIO	\$ 1,081.62
511103294	MESA PARA LABORATORIO	\$ 1,081.62
511103295	MESA PARA LABORATORIO	\$ 1,081.62
511103296	MESA PARA LABORATORIO	\$ 1,081.62
511103297	MESA PARA LABORATORIO	\$ 1,081.62
511103298	MESA PARA LABORATORIO	\$ 1,081.62
511103299	MESA PARA LABORATORIO	\$ 1,081.62
511103300	MESA PARA LABORATORIO	\$ 1,081.62
511103301	MESA PARA LABORATORIO	\$ 1,081.62
511103302	MESA PARA LABORATORIO	\$ 1,081.62
511103303	MESA PARA LABORATORIO	\$ 1,081.62
511103304	MESA PARA LABORATORIO	\$ 1,081.62
511103305	MESA PARA LABORATORIO	\$ 1,081.62
511103306	MESA PARA LABORATORIO	\$ 1,081.62
511103307	MESA PARA LABORATORIO	\$ 1,081.62
511103308	MESA PARA LABORATORIO	\$ 1,081.62
511103309	MESA PARA LABORATORIO	\$ 1,081.62
511103310	MESA PARA LABORATORIO	\$ 1,081.62
511103311	MESA PARA LABORATORIO	\$ 1,081.62

UNIVERSIDAD TECNOLÓGICA DE TORREÓN

Relación de bienes muebles que comprenden su patrimonio
 cuenta pública 2017 (3er. trimestre)

Código	Descripción del bien	Valor en libros	
511103312	MESA PARA LABORATORIO	\$	1,081.62
511103313	MESA PARA LABORATORIO	\$	1,081.62
511103314	MESA PARA LABORATORIO	\$	1,081.62
511103315	MESA PARA LABORATORIO	\$	1,081.62
511103316	MESA PARA LABORATORIO	\$	1,081.62
511103317	MESA PARA LABORATORIO	\$	1,081.62
511103318	MESA PARA LABORATORIO	\$	1,081.62
511103319	MESA PARA LABORATORIO	\$	1,081.62
511103320	MESA PARA LABORATORIO	\$	1,081.62
511103321	MESA PARA LABORATORIO	\$	1,081.62
511103322	MESA PARA LABORATORIO	\$	1,081.62
511103323	SILLA PARA LABORATORIO DE TELECOMUNICACIONES	\$	446.76
511103324	SILLA PARA LABORATORIO DE TELECOMUNICACIONES	\$	446.76
511103325	SILLA PARA LABORATORIO DE TELECOMUNICACIONES	\$	446.76
511103326	SILLA PARA LABORATORIO DE TELECOMUNICACIONES	\$	446.76
511103327	SILLA PARA LABORATORIO DE TELECOMUNICACIONES	\$	446.76
511103328	SILLA PARA LABORATORIO DE TELECOMUNICACIONES	\$	446.76
511103329	SILLA PARA LABORATORIO DE TELECOMUNICACIONES	\$	446.76
511103330	SILLA PARA LABORATORIO DE TELECOMUNICACIONES	\$	446.76
511103331	SILLA PARA LABORATORIO DE TELECOMUNICACIONES	\$	446.76
511103332	SILLA PARA LABORATORIO DE TELECOMUNICACIONES	\$	446.76
511103333	SILLA PARA LABORATORIO DE TELECOMUNICACIONES	\$	446.76
511103334	SILLA PARA LABORATORIO DE TELECOMUNICACIONES	\$	446.76
511103335	SILLA PARA LABORATORIO DE TELECOMUNICACIONES	\$	446.76
511103336	SILLA PARA LABORATORIO DE TELECOMUNICACIONES	\$	446.76
511103337	SILLA PARA LABORATORIO DE TELECOMUNICACIONES	\$	446.76
511103338	SILLA PARA LABORATORIO DE TELECOMUNICACIONES	\$	446.76
511103339	SILLA PARA LABORATORIO DE TELECOMUNICACIONES	\$	446.76
511103340	SILLA PARA LABORATORIO DE TELECOMUNICACIONES	\$	446.76
511103341	SILLA PARA LABORATORIO DE TELECOMUNICACIONES	\$	446.76
511103342	SILLA PARA LABORATORIO DE TELECOMUNICACIONES	\$	446.76
511103343	SILLA PARA LABORATORIO DE TELECOMUNICACIONES	\$	446.76
511103344	SILLA PARA LABORATORIO DE TELECOMUNICACIONES	\$	446.76
511103345	SILLA PARA LABORATORIO DE TELECOMUNICACIONES	\$	446.76
511103346	SILLA PARA LABORATORIO DE TELECOMUNICACIONES	\$	446.76
511103347	SILLA PARA LABORATORIO DE TELECOMUNICACIONES	\$	446.76
511103348	SILLA PARA LABORATORIO DE TELECOMUNICACIONES	\$	446.76
511103349	SILLA PARA LABORATORIO DE TELECOMUNICACIONES	\$	446.76
511103350	SILLA PARA LABORATORIO DE TELECOMUNICACIONES	\$	446.76
511103351	SILLA PARA LABORATORIO DE TELECOMUNICACIONES	\$	446.76
511103352	SILLA PARA LABORATORIO DE TELECOMUNICACIONES	\$	446.76
511103353	SILLA PARA LABORATORIO DE TELECOMUNICACIONES	\$	446.76

UNIVERSIDAD TECNOLÓGICA DE TORREÓN

Relación de bienes muebles que comprenden su patrimonio
cuenta pública 2017 (3er. trimestre)

Código	Descripción del bien	Valor en libros	
511103354	SILLA PARA LABORATORIO DE TELECOMUNICACIONES	\$	446.76
511103355	SILLA PARA LABORATORIO DE TELECOMUNICACIONES	\$	446.76
511103356	SILLA PARA LABORATORIO DE TELECOMUNICACIONES	\$	446.76
511103357	SILLA PARA LABORATORIO DE TELECOMUNICACIONES	\$	446.76
511103358	SILLA PARA LABORATORIO DE TELECOMUNICACIONES	\$	446.76
511103359	SILLA PARA LABORATORIO DE TELECOMUNICACIONES	\$	446.76
511103360	SILLA PARA LABORATORIO DE TELECOMUNICACIONES	\$	446.76
511103361	SILLA PARA LABORATORIO DE TELECOMUNICACIONES	\$	446.76
511103362	SILLA PARA LABORATORIO DE TELECOMUNICACIONES	\$	446.76
511103363	SILLA PARA LABORATORIO DE TELECOMUNICACIONES	\$	446.76
511103364	SILLA PARA LABORATORIO DE TELECOMUNICACIONES	\$	446.76
511103365	SILLA PARA LABORATORIO DE TELECOMUNICACIONES	\$	446.76
511103366	SILLA PARA LABORATORIO DE TELECOMUNICACIONES	\$	446.76
511103367	SILLA PARA LABORATORIO DE TELECOMUNICACIONES	\$	446.76
511103368	SILLA PARA LABORATORIO DE TELECOMUNICACIONES	\$	446.76
511103369	SILLA PARA LABORATORIO DE TELECOMUNICACIONES	\$	446.76
511103370	SILLA PARA LABORATORIO DE TELECOMUNICACIONES	\$	446.76
511103371	SILLA PARA LABORATORIO DE TELECOMUNICACIONES	\$	446.76
511103372	SILLA PARA LABORATORIO DE TELECOMUNICACIONES	\$	446.76
511103373	SILLA PARA LABORATORIO DE TELECOMUNICACIONES	\$	446.76
511103374	SILLA PARA LABORATORIO DE TELECOMUNICACIONES	\$	446.76
511103375	SILLA PARA LABORATORIO DE TELECOMUNICACIONES	\$	446.76
511103376	SILLA PARA LABORATORIO DE TELECOMUNICACIONES	\$	446.76
511103377	SILLA PARA LABORATORIO DE TELECOMUNICACIONES	\$	446.76
511103378	SILLA PARA LABORATORIO DE TELECOMUNICACIONES	\$	446.76
511103379	SILLA PARA LABORATORIO DE TELECOMUNICACIONES	\$	446.76
511103380	SILLA PARA LABORATORIO DE TELECOMUNICACIONES	\$	446.76
511103381	SILLA PARA LABORATORIO DE TELECOMUNICACIONES	\$	446.76
511103382	SILLA PARA LABORATORIO DE TELECOMUNICACIONES	\$	446.76
511103383	SILLA PARA LABORATORIO DE TELECOMUNICACIONES	\$	446.76
511103384	SILLA PARA LABORATORIO DE TELECOMUNICACIONES	\$	446.76
511103385	SILLA PARA LABORATORIO DE TELECOMUNICACIONES	\$	446.76
511103386	SILLA PARA LABORATORIO DE TELECOMUNICACIONES	\$	446.76
511103387	SILLA PARA LABORATORIO DE TELECOMUNICACIONES	\$	446.76
511103388	SILLA PARA LABORATORIO DE TELECOMUNICACIONES	\$	446.76
511103389	SILLA PARA LABORATORIO DE TELECOMUNICACIONES	\$	446.76
511103390	SILLA PARA LABORATORIO DE TELECOMUNICACIONES	\$	446.76
511103391	SILLA PARA LABORATORIO DE TELECOMUNICACIONES	\$	446.76
511103392	SILLA PARA LABORATORIO DE TELECOMUNICACIONES	\$	446.76
511103393	SILLA PARA LABORATORIO DE TELECOMUNICACIONES	\$	446.76
511103394	SILLA PARA LABORATORIO DE TELECOMUNICACIONES	\$	446.76
511103395	SILLA PARA LABORATORIO DE TELECOMUNICACIONES	\$	446.76

UNIVERSIDAD TECNOLÓGICA DE TORREÓN

Relación de bienes muebles que comprenden su patrimonio
cuenta pública 2017 (3er. trimestre)

Código	Descripción del bien	Valor en libros	
511103396	SILLA PARA LABORATORIO DE TELECOMUNICACIONES	\$	446.76
511103397	SILLA PARA LABORATORIO DE TELECOMUNICACIONES	\$	446.76
511103398	SILLA PARA LABORATORIO DE TELECOMUNICACIONES	\$	446.76
511103399	SILLA PARA LABORATORIO DE TELECOMUNICACIONES	\$	446.76
511103400	SILLA PARA LABORATORIO DE TELECOMUNICACIONES	\$	446.76
511103401	SILLA PARA LABORATORIO DE TELECOMUNICACIONES	\$	446.76
511103402	SILLA PARA LABORATORIO DE TELECOMUNICACIONES	\$	446.76
511103403	SILLA PARA LABORATORIO DE TELECOMUNICACIONES	\$	446.76
511103404	SILLA PARA LABORATORIO DE TELECOMUNICACIONES	\$	446.76
511103405	SILLA PARA LABORATORIO DE TELECOMUNICACIONES	\$	446.76
511103406	SILLA PARA LABORATORIO DE TELECOMUNICACIONES	\$	446.76
511103407	SILLA PARA LABORATORIO DE TELECOMUNICACIONES	\$	446.76
511103408	SILLA PARA LABORATORIO DE TELECOMUNICACIONES	\$	446.76
511103409	SILLA PARA LABORATORIO DE TELECOMUNICACIONES	\$	446.76
511103410	SILLA PARA LABORATORIO DE TELECOMUNICACIONES	\$	446.76
511103411	SILLA PARA LABORATORIO DE TELECOMUNICACIONES	\$	446.76
511103412	SILLA PARA LABORATORIO DE TELECOMUNICACIONES	\$	446.76
511103413	MESA PARA CENTRO DE COMPUTO CON CANASTILLA DE SEGU	\$	1,724.33
511103414	MESA PARA CENTRO DE COMPUTO CON CANASTILLA DE SEGU	\$	1,724.33
511103415	MESA PARA CENTRO DE COMPUTO CON CANASTILLA DE SEGU	\$	1,724.33
511103416	MESA PARA CENTRO DE COMPUTO CON CANASTILLA DE SEGU	\$	1,724.33
511103417	MESA PARA CENTRO DE COMPUTO CON CANASTILLA DE SEGU	\$	1,724.33
511103418	MESA PARA CENTRO DE COMPUTO CON CANASTILLA DE SEGU	\$	1,724.33
511103419	MESA PARA CENTRO DE COMPUTO CON CANASTILLA DE SEGU	\$	1,724.33
511103420	MESA PARA CENTRO DE COMPUTO CON CANASTILLA DE SEGU	\$	1,724.33
511103421	MESA PARA CENTRO DE COMPUTO CON CANASTILLA DE SEGU	\$	1,724.33
511103422	MESA PARA CENTRO DE COMPUTO CON CANASTILLA DE SEGU	\$	1,724.33
511103423	MESA PARA CENTRO DE COMPUTO CON CANASTILLA DE SEGU	\$	1,724.33
511103424	MESA PARA CENTRO DE COMPUTO CON CANASTILLA DE SEGU	\$	1,724.33
511103425	MESA PARA CENTRO DE COMPUTO CON CANASTILLA DE SEGU	\$	1,724.33
511103426	MESA PARA CENTRO DE COMPUTO CON CANASTILLA DE SEGU	\$	1,724.33
511103427	MESA PARA CENTRO DE COMPUTO CON CANASTILLA DE SEGU	\$	1,724.33
511103428	MESA PARA CENTRO DE COMPUTO CON CANASTILLA DE SEGU	\$	1,724.33
511103429	MESA PARA CENTRO DE COMPUTO CON CANASTILLA DE SEGU	\$	1,724.33
511103430	MESA PARA CENTRO DE COMPUTO CON CANASTILLA DE SEGU	\$	1,724.33
511103431	MESA PARA CENTRO DE COMPUTO CON CANASTILLA DE SEGU	\$	1,724.33
511103432	MESA PARA CENTRO DE COMPUTO CON CANASTILLA DE SEGU	\$	1,724.33
511103433	MESA PARA CENTRO DE COMPUTO CON CANASTILLA DE SEGU	\$	1,724.33
511103434	MESA PARA CENTRO DE COMPUTO CON CANASTILLA DE SEGU	\$	1,724.33
511103435	MESA PARA CENTRO DE COMPUTO CON CANASTILLA DE SEGU	\$	1,724.33
511103436	MESA PARA CENTRO DE COMPUTO CON CANASTILLA DE SEGU	\$	1,724.33
511103437	MESA PARA CENTRO DE COMPUTO CON CANASTILLA DE SEGU	\$	1,724.33

UNIVERSIDAD TECNOLÓGICA DE TORREÓN

Relación de bienes muebles que comprenden su patrimonio
 Cuenta pública 2017 (3er. trimestre)

Código	Descripción del bien	Valor en libros
511103438	MESA PARA CENTRO DE COMPUTO CON CANASTILLA DE SEGU	\$ 1,724.33
511103439	MESA PARA CENTRO DE COMPUTO CON CANASTILLA DE SEGU	\$ 1,724.33
511103440	MESA PARA CENTRO DE COMPUTO CON CANASTILLA DE SEGU	\$ 1,724.33
511103441	MESA PARA CENTRO DE COMPUTO CON CANASTILLA DE SEGU	\$ 1,724.33
511103442	MESA PARA CENTRO DE COMPUTO CON CANASTILLA DE SEGU	\$ 1,724.33
511106947	ESCRITORIO	\$ 2,200.00
511106948	ESCRITORIO	\$ 2,200.00
511106949	ESCRITORIO	\$ 2,200.00
511106950	ESCRITORIO	\$ 2,200.00
511106951	ESCRITORIO	\$ 2,200.00
511106952	ESCRITORIO	\$ 2,200.00
511106953	ESCRITORIO	\$ 2,200.00
511106954	ESCRITORIO	\$ 2,200.00
511106955	ESCRITORIO	\$ 2,200.00
511106956	ESCRITORIO	\$ 2,200.00
511106957	ESCRITORIO	\$ 2,200.00
511106958	ESCRITORIO	\$ 2,200.00
511106959	ESCRITORIO	\$ 2,200.00
511106960	ESCRITORIO	\$ 2,200.00
511106961	ESCRITORIO	\$ 2,200.00
511106962	ESCRITORIO	\$ 2,200.00
511106963	ESCRITORIO	\$ 2,200.00
511106964	ESCRITORIO	\$ 2,200.00
511106965	ESCRITORIO	\$ 2,200.00
511106966	ESCRITORIO	\$ 2,200.00
511106967	ESCRITORIO	\$ 2,200.00
511106968	ESCRITORIO	\$ 2,200.00
511106969	ESCRITORIO	\$ 2,200.00
511106970	ESCRITORIO	\$ 2,200.00
511106971	ESCRITORIO	\$ 2,200.00
511106972	ESCRITORIO	\$ 2,200.00
511106973	ESCRITORIO	\$ 2,200.00
511106974	ESCRITORIO	\$ 2,200.00
511106975	ESCRITORIO	\$ 2,200.00
511106976	ESCRITORIO	\$ 2,200.00
511106977	ESCRITORIO	\$ 2,200.00
511106978	ESCRITORIO	\$ 2,200.00
511106979	ESCRITORIO	\$ 2,200.00
511106980	ESCRITORIO	\$ 2,200.00
511106981	ESCRITORIO	\$ 2,200.00
511106982	ESCRITORIO	\$ 2,200.00
511106983	ESCRITORIO	\$ 2,200.00

UNIVERSIDAD TECNOLÓGICA DE TORREÓN

Relación de bienes muebles que comprenden su patrimonio
Cuenta pública 2017 (Sem. Trimestral)

Código	Descripción del bien	Valor en libros
511106984	ESCRITORIO	\$ 2,200.00
511106985	ESCRITORIO	\$ 2,200.00
511106986	ESCRITORIO	\$ 2,200.00
511106987	ESCRITORIO	\$ 2,200.00
511106988	ESCRITORIO	\$ 2,200.00
511106989	ESCRITORIO	\$ 2,200.00
511106990	ESCRITORIO	\$ 2,200.00
511106991	ESCRITORIO	\$ 2,200.00
511106992	ESCRITORIO	\$ 2,200.00
511106993	ESCRITORIO	\$ 2,200.00
511106994	ESCRITORIO	\$ 2,200.00
511106995	ESCRITORIO	\$ 2,200.00
511106996	ESCRITORIO	\$ 2,200.00
511106997	SILLA	\$ 62.00
511106998	SILLA	\$ 62.00
511106999	SILLA	\$ 62.00
511107000	SILLA	\$ 62.00
511107001	SILLA	\$ 62.00
511107002	SILLA	\$ 62.00
511107003	SILLA	\$ 62.00
511107004	SILLA	\$ 62.00
511107005	SILLA	\$ 62.00
511107006	SILLA	\$ 62.00
511107007	SILLA	\$ 62.00
511107008	SILLA	\$ 62.00
511107009	SILLA	\$ 62.00
511107010	SILLA	\$ 62.00
511107011	SILLA	\$ 62.00
511107012	SILLA	\$ 62.00
511107013	SILLA	\$ 62.00
511107014	SILLA	\$ 62.00
511107015	SILLA	\$ 62.00
511107016	SILLA	\$ 62.00
511107017	SILLA	\$ 62.00
511107018	SILLA	\$ 62.00
511107019	SILLA	\$ 62.00
511107020	SILLA	\$ 62.00
511107021	SILLA	\$ 62.00
511107022	SILLA	\$ 62.00
511107023	SILLA	\$ 62.00
511107024	SILLA	\$ 62.00
511107025	SILLA	\$ 62.00

UNIVERSIDAD TECNOLÓGICA DE TORRÓN

Relación de Bienes muebles que comprenden su patrimonio
cuenta pública 2017 (Ser. Trimestre)

Código	Descripción del bien	Valor en libros
511107026	SILLA	\$ 62.00
511107027	SILLA	\$ 62.00
511107028	SILLA	\$ 62.00
511107029	SILLA	\$ 62.00
511107030	SILLA	\$ 62.00
511107031	SILLA	\$ 62.00
511107032	SILLA	\$ 62.00
511107033	SILLA	\$ 62.00
511107034	SILLA	\$ 62.00
511107035	SILLA	\$ 62.00
511107036	SILLA	\$ 62.00
511107037	SILLA	\$ 62.00
511107038	SILLA	\$ 62.00
511107039	SILLA	\$ 62.00
511107040	SILLA	\$ 62.00
511107041	SILLA	\$ 62.00
511107042	SILLA	\$ 62.00
511107043	SILLA	\$ 62.00
511107044	SILLA	\$ 62.00
511107045	SILLA	\$ 62.00
511107046	SILLA	\$ 62.00
511107047	PIZARRON	\$ 3,408.05
511107048	PIZARRON	\$ 3,408.05
511107049	PIZARRON	\$ 3,408.05
511107050	PIZARRON	\$ 3,408.05
511107051	PIZARRON	\$ 3,408.05
511107052	PIZARRON	\$ 3,408.05
511107053	PIZARRON	\$ 3,408.05
511107054	PIZARRON	\$ 3,408.05
511107055	PIZARRON	\$ 3,408.05
511107056	PIZARRON	\$ 3,408.05
511107057	PIZARRON	\$ 3,408.05
511107058	PIZARRON	\$ 3,408.05
511107059	PIZARRON	\$ 3,408.05
511107060	PIZARRON	\$ 3,408.05
511107061	ESCRITORIO	\$ 2,600.90
511107062	ESCRITORIO	\$ 2,600.90
511107063	ESCRITORIO	\$ 2,600.90
511107064	ESCRITORIO	\$ 2,600.90
511107065	ESCRITORIO	\$ 2,600.90
511107066	ESCRITORIO	\$ 2,600.90
511107067	ESCRITORIO	\$ 2,600.90

UNIVERSIDAD TECNOLÓGICA DE TORREÓN

Relación de bienes muebles que comprenden su patrimonio
cuenta pública 2017 (Ser. Trimestre)

Código	Descripción del bien	Valor en libros
511107068	ESCRITORIO	\$ 2,600.90
511107069	ESCRITORIO	\$ 2,600.90
511107070	ESCRITORIO	\$ 2,600.90
511107071	SILLA	\$ 61.00
511107072	SILLA	\$ 61.00
511107073	SILLA	\$ 61.00
511107074	SILLA	\$ 61.00
511107075	SILLA	\$ 61.00
511107076	SILLA	\$ 61.00
511107077	SILLA	\$ 61.00
511107078	SILLA	\$ 61.00
511107079	SILLA	\$ 61.00
511107080	SILLA	\$ 61.00
511107081	ESCRITORIO DOBLE PARA SECRETARIAS	\$ 14,065.52
511107082	SILLA OPERATIVA	\$ 1,551.24
511107083	SILLA OPERATIVA	\$ 1,551.24
511107084	MODULO OFICINA DE DIRECTOR	\$ 36,277.49
511107085	SILLON EJECUTIVO	\$ 1,700.39
511107086	SILLA DE VISITA	\$ 596.25
511107087	SILLA DE VISITA	\$ 596.25
511107088	SALA DE JUNTAS DEL DIRECTOR	\$ 37,652.97
511107089	MESA LATERAL PARA OFICINA DEL DIRECTOR	\$ 1,203.26
511107090	MESA LATERAL PARA OFICINA DEL DIRECTOR	\$ 1,203.26
511107091	ESCRITORIO DE PROFESORES	\$ 4,458.24
511107092	ESCRITORIO DE PROFESORES	\$ 4,458.24
511107093	ESCRITORIO DE PROFESORES	\$ 4,458.24
511107094	ESCRITORIO DE PROFESORES	\$ 4,458.24
511107095	ESCRITORIO DE PROFESORES	\$ 4,458.24
511107096	ESCRITORIO DE PROFESORES	\$ 4,458.24
511107097	ESCRITORIO DE PROFESORES	\$ 4,458.24
511107098	SILLON SEMIEJECUTIVO	\$ 1,552.96
511107099	SILLON SEMIEJECUTIVO	\$ 1,552.96
511107100	SILLON SEMIEJECUTIVO	\$ 1,552.96
511107101	SILLON SEMIEJECUTIVO	\$ 1,552.96
511107102	SILLON SEMIEJECUTIVO	\$ 1,552.96
511107103	SILLON SEMIEJECUTIVO	\$ 1,552.96
511107104	SILLON SEMIEJECUTIVO	\$ 1,552.96
511107105	SILLA DE VISITA	\$ 294.40
511107106	SILLA DE VISITA	\$ 294.40
511107107	SILLA DE VISITA	\$ 294.40
511107108	SILLA DE VISITA	\$ 294.40
511107109	SILLA DE VISITA	\$ 294.40

UNIVERSIDAD TECNOLÓGICA DE TORREÓN

Relación de bienes muebles que comprenden su patrimonio
 Cuenta pública 2017 (8º. trimestre)

Código	Descripción del bien	Valor en libros
511107110	SILLA DE VISITA	\$ 294.40
511107111	SILLA DE VISITA	\$ 294.40
511107112	SILLA DE VISITA	\$ 294.40
511107113	SILLA DE VISITA	\$ 294.40
511107114	SILLA DE VISITA	\$ 294.40
511107115	SILLA DE VISITA	\$ 294.40
511107116	SILLA DE VISITA	\$ 294.40
511107117	SILLA DE VISITA	\$ 294.40
511107118	SILLA DE VISITA	\$ 294.40
511107119	MESA PARA IMPRESORA	\$ 1,220.00
511107120	MESA PARA IMPRESORA	\$ 1,220.00
511107121	MESA PARA IMPRESORA	\$ 1,220.00
511107122	MESA PARA IMPRESORA	\$ 1,220.00
511107123	ESCRITORIO PARA CUBICULO	\$ 1,520.24
511107124	ESCRITORIO PARA CUBICULO	\$ 1,520.24
511107125	SILLON SEMIEJECUTIVO	\$ 1,552.96
511107126	SILLON SEMIEJECUTIVO	\$ 1,552.96
511107127	SILLA DE VISITA TAPIZADA	\$ 294.40
511107128	SILLA DE VISITA TAPIZADA	\$ 294.40
511107129	SILLA DE VISITA TAPIZADA	\$ 294.40
511107130	SILLA DE VISITA TAPIZADA	\$ 294.40
511107131	ARCHIVERO VERTICAL DE 3 GAVETAS	\$ 1,645.00
511107132	ARCHIVERO VERTICAL DE 3 GAVETAS	\$ 1,645.00
511107133	ARCHIVERO VERTICAL DE 3 GAVETAS	\$ 1,645.00
511107134	ARCHIVERO VERTICAL DE 3 GAVETAS	\$ 1,645.00
511107135	ARCHIVERO VERTICAL DE 3 GAVETAS	\$ 1,645.00
511107136	ARCHIVERO VERTICAL DE 3 GAVETAS	\$ 1,645.00
511107137	ARCHIVERO VERTICAL DE 3 GAVETAS	\$ 1,645.00
511107138	ARCHIVERO VERTICAL DE 3 GAVETAS	\$ 1,645.00
511107139	ARCHIVERO VERTICAL DE 3 GAVETAS	\$ 1,645.00
511107140	SOFA DE TRES PLAZAS TAPIZADO EN TELA	\$ 2,865.00
511107141	SOFA DE TRES PLAZAS TAPIZADO EN TELA	\$ 2,865.00
511107142	SILLA TAPIZADO EN TELA PARA OFICINA DEL DIRECTOR	\$ 2,865.00
511107143	CESTO DE BASURA	\$ 165.00
511107144	CESTO DE BASURA	\$ 165.00
511107145	CESTO DE BASURA	\$ 165.00
511107146	CESTO DE BASURA	\$ 165.00
511107147	CESTO DE BASURA	\$ 165.00
511107148	CESTO DE BASURA	\$ 165.00
511107149	CESTO DE BASURA	\$ 165.00
511107150	CESTO DE BASURA	\$ 165.00
511107151	CESTO DE BASURA	\$ 165.00

UNIVERSIDAD TECNOLÓGICA DE TORREÓN

Relación de bienes muebles que comprenden su patrimonio
cuenta pública 2017 (3er. trimestre)

Código	Descripción del bien	Valor en libros
511107152	CESTO DE BASURA	\$ 165.00
511107153	CESTO DE BASURA	\$ 165.00
511107154	CESTO DE BASURA	\$ 165.00
511107155	CESTO DE BASURA	\$ 165.00
511107156	CESTO DE BASURA	\$ 165.00
511107157	CESTO DE BASURA	\$ 165.00
511107158	CESTO DE BASURA	\$ 165.00
511107159	CESTO DE BASURA	\$ 165.00
511107160	CESTO DE BASURA	\$ 165.00
511107161	CESTO DE BASURA	\$ 165.00
511107162	CESTO DE BASURA	\$ 165.00
511107163	CESTO DE BASURA	\$ 165.00
511107164	CESTO DE BASURA	\$ 165.00
511107165	CESTO DE BASURA	\$ 165.00
511107166	CESTO DE BASURA	\$ 165.00
511107167	CESTO DE BASURA	\$ 165.00
511107168	CESTO DE BASURA	\$ 165.00
511107169	CESTO DE BASURA	\$ 165.00
511107170	CESTO DE BASURA	\$ 165.00
511107171	CESTO DE BASURA	\$ 165.00
511107172	CESTO DE BASURA	\$ 165.00
511107173	SILLA	\$ 961.64
511107174	SILLA	\$ 961.64
511107175	SILLA	\$ 961.64
511107176	SILLA	\$ 961.64
511107177	SILLA	\$ 961.64
511107178	SILLA	\$ 961.64
511107179	SILLA	\$ 961.64
511107180	SILLA	\$ 961.64
511107181	SILLA	\$ 961.64
511107182	SILLA	\$ 961.64
511107183	SILLA	\$ 961.64
511107184	SILLA	\$ 961.64
511107185	SILLA	\$ 961.64
511107186	SILLA	\$ 961.64
511107187	SILLA	\$ 961.64
511107188	SILLA	\$ 961.64
511107189	SILLA	\$ 961.64
511107190	SILLA	\$ 961.64
511107191	SILLA	\$ 961.64
511107192	SILLA	\$ 961.64
511107193	SILLA	\$ 961.64

UNIVERSIDAD TECNOLÓGICA DE TORREÓN

Relación de bienes muebles que componen su patrimonio
Cuenta pública 2017 (6er. Trimestre)

Código	Descripción del bien	Valor en libros
511107194	SILLA	\$ 961.64
511107195	SILLA	\$ 961.64
511107196	SILLA	\$ 961.64
511107197	SILLA	\$ 961.64
511107198	SILLA	\$ 961.64
511107199	SILLA	\$ 961.64
511107200	SILLA	\$ 961.64
511107201	SILLA	\$ 961.64
511107202	SILLA	\$ 961.64
511107203	SILLA	\$ 961.64
511107204	SILLA	\$ 961.64
511107205	SILLA	\$ 961.64
511107206	SILLA	\$ 961.64
511107207	SILLA	\$ 961.64
511107208	SILLA	\$ 961.64
511107209	SILLA	\$ 961.64
511107210	SILLA	\$ 961.64
511107211	SILLA	\$ 961.64
511107212	SILLA	\$ 961.64
511107213	SILLA	\$ 961.64
511107214	SILLA	\$ 961.64
511107215	SILLA	\$ 961.64
511107216	SILLA	\$ 961.64
511107217	SILLA	\$ 961.64
511107218	SILLA	\$ 961.64
511107219	SILLA	\$ 961.64
511107220	SILLA	\$ 961.64
511107221	SILLA	\$ 961.64
511107222	SILLA	\$ 961.64
511107223	SILLA	\$ 961.64
511107224	SILLA	\$ 961.64
511107225	SILLA	\$ 961.64
511107226	SILLA	\$ 961.64
511107227	SILLA	\$ 961.64
511107228	SILLA	\$ 961.64
511107229	SILLA	\$ 961.64
511107230	SILLA	\$ 961.64
511107231	SILLA	\$ 961.64
511107232	SILLA	\$ 961.64
511107233	SILLA	\$ 961.64
511107234	SILLA	\$ 961.64
511107235	SILLA	\$ 961.64

UNIVERSIDAD TECNOLÓGICA DE TORRÓN

Relación de bienes muebles que comprenden su patrimonio
(cuenta pública 2017 (3er trimestre))

Código	Descripción del bien	Valor en libros
511107236	SILLA	\$ 961.64
511107237	SILLA	\$ 961.64
511107238	SILLA	\$ 961.64
511107239	SILLA	\$ 961.64
511107240	SILLA	\$ 961.64
511107241	SILLA	\$ 961.64
511107242	SILLA	\$ 961.64
511107243	SILLA	\$ 961.64
511107244	SILLA	\$ 961.64
511107245	SILLA	\$ 961.64
511107246	SILLA	\$ 961.64
511107247	SILLA	\$ 961.64
511107248	SILLA	\$ 961.64
511107249	SILLA	\$ 961.64
511107250	SILLA	\$ 961.64
511107251	SILLA	\$ 961.64
511107252	SILLA	\$ 961.64
511107253	SILLA	\$ 961.64
511107254	SILLA	\$ 961.64
511107255	SILLA	\$ 961.64
511107256	SILLA	\$ 961.64
511107257	SILLA	\$ 961.64
511107258	SILLA	\$ 961.64
511107259	SILLA	\$ 961.64
511107260	SILLA	\$ 961.64
511107261	SILLA	\$ 961.64
511107262	SILLA	\$ 961.64
511107263	SILLA	\$ 961.64
511107264	SILLA	\$ 961.64
511107265	SILLA	\$ 961.64
511107266	SILLA	\$ 961.64
511107267	SILLA	\$ 961.64
511107268	SILLA	\$ 961.64
511107269	SILLA	\$ 961.64
511107270	SILLA	\$ 961.64
511107271	SILLA	\$ 961.64
511107272	SILLA	\$ 961.64
511107273	SILLA	\$ 961.64
511107274	SILLA	\$ 961.64
511107275	SILLA	\$ 961.64
511107276	SILLA	\$ 961.64
511107277	SILLA	\$ 961.64

UNIVERSIDAD TECNOLÓGICA DE TORREÓN

Relación de bienes muebles que comprenden su patrimonio
cuenta pública 2017 (3er trimestre)

Código	Descripción del bien	Valor en libros
511107278	SILLA	\$ 961.64
511107279	SILLA	\$ 961.64
511107280	SILLA	\$ 961.64
511107281	SILLA	\$ 961.64
511107282	SILLA	\$ 961.64
511107283	SILLA	\$ 961.64
511107284	SILLA	\$ 961.64
511107285	SILLA	\$ 961.64
511107286	SILLA	\$ 961.64
511107287	SILLA	\$ 961.64
511107288	SILLA	\$ 961.64
511107289	SILLA	\$ 961.64
511107290	SILLA	\$ 961.64
511107291	SILLA	\$ 961.64
511107292	SILLA	\$ 961.64
511107293	SILLA	\$ 961.64
511107294	SILLA	\$ 961.64
511107295	SILLA	\$ 961.64
511107296	SILLA	\$ 961.64
511107297	SILLA	\$ 961.64
511107298	SILLA	\$ 961.64
511107299	SILLA	\$ 961.64
511107300	SILLA	\$ 961.64
511107301	SILLA	\$ 961.64
511107302	SILLA	\$ 961.64
511107303	SILLA	\$ 961.64
511107304	SILLA	\$ 961.64
511107305	SILLA	\$ 961.64
511107306	SILLA	\$ 961.64
511107307	SILLA	\$ 961.64
511107308	SILLA	\$ 961.64
511107309	SILLA	\$ 961.64
511107310	SILLA	\$ 961.64
511107311	SILLA	\$ 961.64
511107312	SILLA	\$ 961.64
511107313	SILLA	\$ 961.64
511107314	SILLA	\$ 961.64
511107315	SILLA	\$ 961.64
511107316	SILLA	\$ 961.64
511107317	SILLA	\$ 961.64
511107318	SILLA	\$ 961.64
511107319	SILLA	\$ 961.64

UNIVERSIDAD TECNOLÓGICA DE TORREÓN

Relación de bienes muebles que comprenden su patrimonio
cuenta pública 2017 (3er trimestre)

Código	Descripción del bien	Valor en libros
511107320	SILLA	\$ 961.64
511107321	SILLA	\$ 961.64
511107322	SILLA	\$ 961.64
511107323	SILLA	\$ 961.64
511107324	SILLA	\$ 961.64
511107325	SILLA	\$ 961.64
511107326	SILLA	\$ 961.64
511107327	SILLA	\$ 961.64
511107328	SILLA	\$ 961.64
511107329	SILLA	\$ 961.64
511107330	SILLA	\$ 961.64
511107331	SILLA	\$ 961.64
511107332	SILLA	\$ 961.64
511107333	SILLA	\$ 961.64
511107334	SILLA	\$ 961.64
511107335	SILLA	\$ 961.64
511107336	SILLA	\$ 961.64
511107337	SILLA	\$ 961.64
511107338	SILLA	\$ 961.64
511107339	SILLA	\$ 961.64
511107340	SILLA	\$ 961.64
511107341	SILLA	\$ 961.64
511107342	SILLA	\$ 961.64
511107343	SILLA	\$ 961.64
511107344	SILLA	\$ 961.64
511107345	SILLA	\$ 961.64
511107346	SILLA	\$ 961.64
511107347	SILLA	\$ 961.64
511107348	SILLA	\$ 961.64
511107349	SILLA	\$ 961.64
511107350	SILLA	\$ 961.64
511107351	SILLA	\$ 961.64
511107352	SILLA	\$ 961.64
511107353	SILLA	\$ 961.64
511107354	SILLA	\$ 961.64
511107355	SILLA	\$ 961.64
511107356	SILLA	\$ 961.64
511107357	SILLA	\$ 961.64
511107358	SILLA	\$ 961.64
511107359	SILLA	\$ 961.64
511107360	SILLA	\$ 961.64
511107361	SILLA	\$ 961.64

UNIVERSIDAD TECNOLÓGICA DE TORREÓN

Relación de bienes muebles que comprenden su patrimonio
Cuenta Pública 2017 (3er. Trimestre)

Código	Descripción del bien	Valor en libros
511107362	SILLA	\$ 961.64
511107363	SILLA	\$ 961.64
511107364	SILLA	\$ 961.64
511107365	SILLA	\$ 961.64
511107366	SILLA	\$ 961.64
511107367	SILLA	\$ 961.64
511107368	SILLA	\$ 961.64
511107369	SILLA	\$ 961.64
511107370	SILLA	\$ 961.64
511107371	SILLA	\$ 961.64
511107372	SILLA	\$ 961.64
511107373	SILLA	\$ 961.64
511107374	SILLA	\$ 961.64
511107375	SILLA	\$ 961.64
511107376	SILLA	\$ 961.64
511107377	SILLA	\$ 961.64
511107378	SILLA	\$ 961.64
511107379	SILLA	\$ 961.64
511107380	SILLA	\$ 961.64
511107381	SILLA	\$ 961.64
511107382	SILLA	\$ 961.64
511107383	SILLA	\$ 961.64
511107384	SILLA	\$ 961.64
511107385	SILLA	\$ 961.64
511107386	SILLA	\$ 961.64
511107387	SILLA	\$ 961.64
511107388	SILLA	\$ 961.64
511107389	SILLA	\$ 961.64
511107390	SILLA	\$ 961.64
511107391	SILLA	\$ 961.64
511107392	SILLA	\$ 961.64
511107393	SILLA	\$ 961.64
511107394	SILLA	\$ 961.64
511107395	SILLA	\$ 961.64
511107396	SILLA	\$ 961.64
511107397	SILLA	\$ 961.64
511107398	SILLA	\$ 961.64
511107399	SILLA	\$ 961.64
511107400	SILLA	\$ 961.64
511107401	SILLA	\$ 961.64
511107402	SILLA	\$ 961.64
511107403	SILLA	\$ 961.64

UNIVERSIDAD TECNOLÓGICA DE TORREÓN

Relación de bienes muebles que comprenden su patrimonio
cuenta pública 2017 (3er trimestre)

Código	Descripción del bien	Valor en libros
511107404	SILLA	\$ 961.64
511107405	SILLA	\$ 961.64
511107406	SILLA	\$ 961.64
511107407	SILLA	\$ 961.64
511107408	SILLA	\$ 961.64
511107409	SILLA	\$ 961.64
511107410	SILLA	\$ 961.64
511107411	SILLA	\$ 961.64
511107412	SILLA	\$ 961.64
511107413	SILLA	\$ 961.64
511107414	SILLA	\$ 961.64
511107415	SILLA	\$ 961.64
511107416	SILLA	\$ 961.64
511107417	SILLA	\$ 961.64
511107418	SILLA	\$ 961.64
511107419	SILLA	\$ 961.64
511107420	SILLA	\$ 961.64
511107421	SILLA	\$ 961.64
511107422	SILLA	\$ 961.64
511107423	SILLA	\$ 961.64
511107424	SILLA	\$ 961.64
511107425	SILLA	\$ 961.64
511107426	SILLA	\$ 961.64
511107427	SILLA	\$ 961.64
511107428	SILLA	\$ 961.64
511107429	SILLA	\$ 961.64
511107430	SILLA	\$ 961.64
511107431	SILLA	\$ 961.64
511107432	SILLA	\$ 961.64
511107433	SILLA	\$ 961.64
511107434	SILLA	\$ 961.64
511107435	SILLA	\$ 961.64
511107436	SILLA	\$ 961.64
511107437	SILLA	\$ 961.64
511107438	SILLA	\$ 961.64
511107439	SILLA	\$ 961.64
511107440	SILLA	\$ 961.64
511107441	SILLA	\$ 961.64
511107442	SILLA	\$ 961.64
511107443	SILLA	\$ 961.64
511107444	SILLA	\$ 961.64
511107445	SILLA	\$ 961.64

UNIVERSIDAD TECNOLÓGICA DE TORREÓN
 Relación de bienes muebles que comprenden su patrimonio
 cuenta pública 2017 (3er trimestre)

Codigo	Descripción del bien	Valor en libros	
511107446	SILLA	\$	961.64
511107447	SILLA	\$	961.64
511107448	SILLA	\$	961.64
511107449	SILLA	\$	961.64
511107450	SILLA	\$	961.64
511107451	SILLA	\$	961.64
511107452	SILLA	\$	961.64
511107453	SILLA	\$	961.64
511107454	SILLA	\$	961.64
511107455	SILLA	\$	961.64
511107456	SILLA	\$	961.64
511107457	SILLA	\$	961.64
511107458	SILLA	\$	961.64
511107459	SILLA	\$	961.64
511107460	SILLA	\$	961.64
511107461	SILLA	\$	961.64
511107462	SILLA	\$	961.64
511107463	SILLA	\$	961.64
511107464	SILLA	\$	961.64
511107465	SILLA	\$	961.64
511107466	SILLA	\$	961.64
511107467	SILLA	\$	961.64
511107468	SILLA	\$	961.64
511107469	SILLA	\$	961.64
511107470	SILLA	\$	961.64
511107471	SILLA	\$	961.64
511107472	SILLA	\$	961.64
511107477	SILLA DE VISITA	\$	754.00
511107478	SILLA DE VISITA	\$	754.00
511107479	SILLA DE VISITA	\$	754.00
511107480	SILLA DE VISITA	\$	754.00
511107481	SILLA DE VISITA	\$	754.00
511107482	SILLA DE VISITA	\$	754.00
511107483	SILLA DE VISITA	\$	754.00
511107484	SILLA DE VISITA	\$	754.00
511107485	SILLA DE VISITA	\$	754.00
511107486	SILLA DE VISITA	\$	754.00
511107487	SILLA DE VISITA	\$	754.00
511107488	SILLA DE VISITA	\$	754.00
511107489	SILLA DE VISITA	\$	754.00
511107490	SILLA DE VISITA	\$	754.00
511107491	SILLA DE VISITA	\$	754.00

UNIVERSIDAD TECNOLÓGICA DE TORREÓN

Relación de bienes muebles que comprenden su patrimonio
cuenta pública 2017 (3er trimestre)

Código	Descripción del bien	Valor en libros
511107492	SILLA DE VISITA	\$ 754.00
511107493	SILLA DE VISITA	\$ 754.00
511107494	SILLA DE VISITA	\$ 754.00
511107495	SILLA DE VISITA	\$ 754.00
511107496	SILLA DE VISITA	\$ 754.00
511107497	SILLA DE VISITA	\$ 754.00
511107498	SILLA DE VISITA	\$ 754.00
511107499	SILLA DE VISITA	\$ 754.00
511107500	SILLA DE VISITA	\$ 754.00
511107501	SILLA DE VISITA	\$ 754.00
511107502	SILLA DE VISITA	\$ 754.00
511107503	SILLA DE VISITA	\$ 754.00
511107504	SILLA DE VISITA	\$ 754.00
511107505	SILLA DE VISITA	\$ 754.00
511107506	SILLA DE VISITA	\$ 754.00
511107507	SILLA DE VISITA	\$ 754.00
511107508	SILLA DE VISITA	\$ 754.00
511107509	SILLA DE VISITA	\$ 754.00
511107510	SILLA DE VISITA	\$ 754.00
511107511	SILLA DE VISITA	\$ 754.00
511107512	SILLA DE VISITA	\$ 754.00
511107513	SILLA DE VISITA	\$ 754.00
511107514	SILLA DE VISITA	\$ 754.00
511107515	SILLA DE VISITA	\$ 754.00
511107516	SILLA DE VISITA	\$ 754.00
511107517	SILLA DE VISITA	\$ 754.00
511107518	SILLA DE VISITA	\$ 754.00
511107519	SILLA DE VISITA	\$ 754.00
511107520	SILLA DE VISITA	\$ 754.00
511107521	SILLA DE VISITA	\$ 754.00
511107522	SILLA DE VISITA	\$ 754.00
511107523	SILLA DE VISITA	\$ 754.00
511107524	SILLA DE VISITA	\$ 754.00
511107525	SILLA DE VISITA	\$ 754.00
511107526	SILLA DE VISITA	\$ 754.00
511107527	SILLA DE VISITA	\$ 754.00
511107528	SILLA DE VISITA	\$ 754.00
511107529	SILLA DE VISITA	\$ 754.00
511107530	SILLA DE VISITA	\$ 754.00
511107531	SILLA DE VISITA	\$ 754.00
511107532	SILLA DE VISITA	\$ 754.00
511107533	SILLA DE VISITA	\$ 754.00

UNIVERSIDAD TECNOLÓGICA DE TORREÓN

Relación de bienes muebles que comprenden su patrimonio
(cuenta pública 2017 (9º trimestre))

Código	Descripción del bien	Valor en libros
511107534	SILLA DE VISITA	\$ 754.00
511107535	MODULO SECRETARIAL EN L	\$ 4,274.60
511107536	MODULO SECRETARIAL EN L	\$ 4,274.60
511107537	MODULO SECRETARIAL EN L	\$ 4,274.60
511107538	MODULO SECRETARIAL EN L	\$ 4,274.60
511107539	MODULO SECRETARIAL EN L	\$ 4,274.60
511107540	MODULO SECRETARIAL EN L	\$ 4,274.60
511107541	MODULO SECRETARIAL EN L	\$ 4,274.60
511107542	MODULO SECRETARIAL EN L	\$ 4,274.60
511107543	MODULO SECRETARIAL EN L	\$ 4,274.60
511107544	MODULO SECRETARIAL EN L	\$ 4,274.60
511107545	MODULO SECRETARIAL EN L	\$ 4,274.60
511107546	MODULO SECRETARIAL EN L	\$ 4,274.60
511107547	SILLA OPERATIVA DE RESPALDO ALTO	\$ 1,345.60
511107548	SILLA OPERATIVA DE RESPALDO ALTO	\$ 1,345.60
511107549	SILLA OPERATIVA DE RESPALDO ALTO	\$ 1,345.60
511107550	SILLA OPERATIVA DE RESPALDO ALTO	\$ 1,345.60
511107551	SILLA OPERATIVA DE RESPALDO ALTO	\$ 1,345.60
511107552	SILLA OPERATIVA DE RESPALDO ALTO	\$ 1,345.60
511107553	SILLA OPERATIVA DE RESPALDO ALTO	\$ 1,345.60
511107554	SILLA OPERATIVA DE RESPALDO ALTO	\$ 1,345.60
511107555	SILLA OPERATIVA DE RESPALDO ALTO	\$ 1,345.60
511107556	SILLA OPERATIVA DE RESPALDO ALTO	\$ 1,345.60
511107557	SILLA OPERATIVA DE RESPALDO ALTO	\$ 1,345.60
511107558	SILLA OPERATIVA DE RESPALDO ALTO	\$ 1,345.60
511107559	SILLA OPERATIVA DE RESPALDO ALTO	\$ 1,345.60
511107560	SILLA OPERATIVA DE RESPALDO ALTO	\$ 1,345.60
511107561	ESCRITORIO RECTANGULAR	\$ 4,267.14
511107562	LIBRERO DE SOBREPONER	\$ 3,944.00
511107563	ARCHIVERO VERTICAL	\$ 3,178.40
511107564	ARCHIVERO VERTICAL	\$ 3,178.40
511107565	ARCHIVERO VERTICAL	\$ 3,178.40
511107566	ARCHIVERO VERTICAL	\$ 3,178.40
511107567	ARCHIVERO VERTICAL	\$ 3,178.40
511107568	ARCHIVERO VERTICAL	\$ 3,178.40
511107569	ARCHIVERO VERTICAL	\$ 3,178.40
511107570	ARCHIVERO VERTICAL	\$ 3,178.40
511107571	ARCHIVERO VERTICAL	\$ 3,178.40
511107572	ARCHIVERO VERTICAL	\$ 3,178.40
511107573	ARCHIVERO VERTICAL	\$ 3,178.40
511107574	ARCHIVERO VERTICAL	\$ 3,178.40
511107575	ARCHIVERO VERTICAL	\$ 3,178.40

UNIVERSIDAD TECNOLÓGICA DE TORREÓN
Relación de bienes muebles que comprenden su patrimonio
Cuenta pública 2017 (0er. trimestre)

Código	Descripción del bien	Valor en libros	
511107576	ARCHIVERO VERTICAL	\$	3,178.40
511107577	ARCHIVERO VERTICAL	\$	3,178.40
511107578	ARCHIVERO VERTICAL	\$	3,178.40
511107579	ARCHIVERO VERTICAL	\$	3,178.40
511107580	ARCHIVERO VERTICAL	\$	3,178.40
511107581	ARCHIVERO VERTICAL	\$	3,178.40
511107582	ARCHIVERO VERTICAL	\$	3,178.40
511107583	REPISA	\$	1,294.22
511107584	REPISA	\$	1,294.22
511107585	SILLA DE 4 PATAS SIN BRAZOS	\$	382.80
511107586	SILLA DE 4 PATAS SIN BRAZOS	\$	382.80
511107587	SILLA DE 4 PATAS SIN BRAZOS	\$	382.80
511107588	SILLA DE 4 PATAS SIN BRAZOS	\$	382.80
511107589	SILLA DE 4 PATAS SIN BRAZOS	\$	382.80
511107590	SILLA DE 4 PATAS SIN BRAZOS	\$	382.80
511107591	SILLA DE 4 PATAS SIN BRAZOS	\$	382.80
511107592	SILLA DE 4 PATAS SIN BRAZOS	\$	382.80
511107593	SILLA DE 4 PATAS SIN BRAZOS	\$	382.80
511107594	SILLA DE 4 PATAS SIN BRAZOS	\$	382.80
511107595	SILLA DE 4 PATAS SIN BRAZOS	\$	382.80
511107596	SILLA DE 4 PATAS SIN BRAZOS	\$	382.80
511107597	SILLA DE 4 PATAS SIN BRAZOS	\$	382.80
511107598	SILLA DE 4 PATAS SIN BRAZOS	\$	382.80
511107599	SILLA DE 4 PATAS SIN BRAZOS	\$	382.80
511107600	SILLA DE 4 PATAS SIN BRAZOS	\$	382.80
511107601	SILLA DE 4 PATAS SIN BRAZOS	\$	382.80
511107602	SILLA DE 4 PATAS SIN BRAZOS	\$	382.80
511107603	SILLA DE 4 PATAS SIN BRAZOS	\$	382.80
511107604	SILLA DE 4 PATAS SIN BRAZOS	\$	382.80
511107605	SILLA DE 4 PATAS SIN BRAZOS	\$	382.80
511107606	SILLA DE 4 PATAS SIN BRAZOS	\$	382.80
511107607	SILLA DE 4 PATAS SIN BRAZOS	\$	382.80
511107608	SILLA DE 4 PATAS SIN BRAZOS	\$	382.80
511107609	SILLA DE 4 PATAS SIN BRAZOS	\$	382.80
511107610	SILLA DE 4 PATAS SIN BRAZOS	\$	382.80
511107611	SILLA DE 4 PATAS SIN BRAZOS	\$	382.80
511107612	SILLA DE 4 PATAS SIN BRAZOS	\$	382.80
511107613	SILLA DE 4 PATAS SIN BRAZOS	\$	382.80
511107614	SILLA DE 4 PATAS SIN BRAZOS	\$	382.80
511107615	SILLA DE 4 PATAS SIN BRAZOS	\$	382.80
511107616	SILLA DE 4 PATAS SIN BRAZOS	\$	382.80
511107617	SILLA DE 4 PATAS SIN BRAZOS	\$	382.80

UNIVERSIDAD TECNOLÓGICA DE TORREÓN

Relación de bienes muebles que comprenden su patrimonio
 cuenta pública 2017 (9er. trimestre)

Código	Descripción del bien	Valor en libros	
511107618	SILLA DE 4 PATAS SIN BRAZOS	\$	382.80
511107619	SILLA DE 4 PATAS SIN BRAZOS	\$	382.80
511107620	SILLA DE 4 PATAS SIN BRAZOS	\$	382.80
511107621	SILLA DE 4 PATAS SIN BRAZOS	\$	382.80
511107622	SILLA DE 4 PATAS SIN BRAZOS	\$	382.80
511107623	SILLA DE 4 PATAS SIN BRAZOS	\$	382.80
511107624	SILLA DE 4 PATAS SIN BRAZOS	\$	382.80
511107625	ARCHIVERO VERTICAL	\$	2,275.99
511107626	ARCHIVERO VERTICAL	\$	2,275.99
511107627	MESA PARA AULA	\$	928.00
511107628	MESA PARA AULA	\$	928.00
511107629	MESA PARA AULA	\$	928.00
511107630	MESA PARA AULA	\$	928.00
511107631	MESA PARA AULA	\$	928.00
511107632	MESA PARA AULA	\$	928.00
511107633	MESA PARA AULA	\$	928.00
511107634	MESA PARA AULA	\$	928.00
511107635	MESA PARA AULA	\$	928.00
511107636	MESA PARA AULA	\$	928.00
511107637	MESA PARA AULA	\$	928.00
511107638	MESA PARA AULA	\$	928.00
511107639	MESA PARA AULA	\$	928.00
511107640	MESA PARA AULA	\$	928.00
511107641	MESA PARA AULA	\$	928.00
511107642	MESA PARA AULA	\$	928.00
511107643	MESA PARA AULA	\$	928.00
511107644	MESA PARA AULA	\$	928.00
511107645	MESA PARA AULA	\$	928.00
511107646	MESA PARA AULA	\$	928.00
511107647	MESA PARA AULA	\$	928.00
511107648	MESA PARA AULA	\$	928.00
511107649	MESA PARA AULA	\$	928.00
511107650	MESA PARA AULA	\$	928.00
511107651	MESA PARA AULA	\$	928.00
511107652	MESA PARA AULA	\$	928.00
511107653	MESA PARA AULA	\$	928.00
511107654	MESA PARA AULA	\$	928.00
511107655	MESA PARA AULA	\$	928.00
511107656	MESA PARA AULA	\$	928.00
511107657	SILLA PARA MESA DE AULA	\$	203.00
511107658	SILLA PARA MESA DE AULA	\$	203.00
511107659	SILLA PARA MESA DE AULA	\$	203.00

UNIVERSIDAD TECNOLÓGICA DE TORREÓN
 Relación de bienes muebles que comprenden su patrimonio
 Cuenta pública 2017 (3er. Trimestre)

Código	Descripción del bien	Valor en libros	
511107660	SILLA PARA MESA DE AULA	\$	203.00
511107661	SILLA PARA MESA DE AULA	\$	203.00
511107662	SILLA PARA MESA DE AULA	\$	203.00
511107663	SILLA PARA MESA DE AULA	\$	203.00
511107664	SILLA PARA MESA DE AULA	\$	203.00
511107665	SILLA PARA MESA DE AULA	\$	203.00
511107666	SILLA PARA MESA DE AULA	\$	203.00
511107667	SILLA PARA MESA DE AULA	\$	203.00
511107668	SILLA PARA MESA DE AULA	\$	203.00
511107669	SILLA PARA MESA DE AULA	\$	203.00
511107670	SILLA PARA MESA DE AULA	\$	203.00
511107671	SILLA PARA MESA DE AULA	\$	203.00
511107672	SILLA PARA MESA DE AULA	\$	203.00
511107673	SILLA PARA MESA DE AULA	\$	203.00
511107674	SILLA PARA MESA DE AULA	\$	203.00
511107675	SILLA PARA MESA DE AULA	\$	203.00
511107676	SILLA PARA MESA DE AULA	\$	203.00
511107677	SILLA PARA MESA DE AULA	\$	203.00
511107678	SILLA PARA MESA DE AULA	\$	203.00
511107679	SILLA PARA MESA DE AULA	\$	203.00
511107680	SILLA PARA MESA DE AULA	\$	203.00
511107681	SILLA PARA MESA DE AULA	\$	203.00
511107682	SILLA PARA MESA DE AULA	\$	203.00
511107683	SILLA PARA MESA DE AULA	\$	203.00
511107684	SILLA PARA MESA DE AULA	\$	203.00
511107685	SILLA PARA MESA DE AULA	\$	203.00
511107686	SILLA PARA MESA DE AULA	\$	203.00
511107687	SILLA PARA MESA DE AULA	\$	203.00
511107688	SILLA PARA MESA DE AULA	\$	203.00
511107689	SILLA PARA MESA DE AULA	\$	203.00
511107690	SILLA PARA MESA DE AULA	\$	203.00
511107691	SILLA PARA MESA DE AULA	\$	203.00
511107692	SILLA PARA MESA DE AULA	\$	203.00
511107693	SILLA PARA MESA DE AULA	\$	203.00
511107694	SILLA PARA MESA DE AULA	\$	203.00
511107695	SILLA PARA MESA DE AULA	\$	203.00
511107696	SILLA PARA MESA DE AULA	\$	203.00
511107697	SILLA PARA MESA DE AULA	\$	203.00
511107698	SILLA PARA MESA DE AULA	\$	203.00
511107699	SILLA PARA MESA DE AULA	\$	203.00
511107700	SILLA PARA MESA DE AULA	\$	203.00
511107701	SILLA PARA MESA DE AULA	\$	203.00

UNIVERSIDAD TECNOLÓGICA DE TORREÓN
Relación de bienes muebles que comprenden su patrimonio
cuenta pública 2017 (3er. trimestre)

Código	Descripción del bien	Valor en libros	
511107702	SILLA PARA MESA DE AULA	\$	203.00
511107703	SILLA PARA MESA DE AULA	\$	203.00
511107704	SILLA PARA MESA DE AULA	\$	203.00
511107705	SILLA PARA MESA DE AULA	\$	203.00
511107706	SILLA PARA MESA DE AULA	\$	203.00
511107707	SILLA PARA MESA DE AULA	\$	203.00
511107708	SILLA PARA MESA DE AULA	\$	203.00
511107709	SILLA PARA MESA DE AULA	\$	203.00
511107710	SILLA PARA MESA DE AULA	\$	203.00
511107711	SILLA PARA MESA DE AULA	\$	203.00
511107712	SILLA PARA MESA DE AULA	\$	203.00
511107713	SILLA PARA MESA DE AULA	\$	203.00
511107714	SILLA PARA MESA DE AULA	\$	203.00
511107715	SILLA PARA MESA DE AULA	\$	203.00
511107716	SILLA PARA MESA DE AULA	\$	203.00
511107717	CREDENZA MULTIUSOS	\$	2,857.36
511107718	CREDENZA MULTIUSOS	\$	2,857.36
511107719	CREDENZA MULTIUSOS	\$	2,857.36
511107720	CREDENZA MULTIUSOS	\$	2,857.36
511107721	CREDENZA MULTIUSOS	\$	2,857.36
511107722	CREDENZA MULTIUSOS	\$	2,857.36
511107723	LIBRERO DE PISO ABIERTO	\$	3,207.06
511107724	LIBRERO DE PISO ABIERTO	\$	3,207.06
511107725	LIBRERO DE PISO ABIERTO	\$	3,207.06
511107726	LIBRERO DE PISO ABIERTO	\$	3,207.06
511107727	LIBRERO DE PISO ABIERTO	\$	3,207.06
511107728	LIBRERO DE PISO ABIERTO	\$	3,207.06
511107729	LIBRERO DE PISO ABIERTO	\$	3,207.06
511107730	LIBRERO DE PISO ABIERTO	\$	3,207.06
511107731	LIBRERO DE PISO ABIERTO	\$	3,207.06
511107732	MESA MT130	\$	882.80
511107733	MESA MT130	\$	882.80
511107734	MESA MT130	\$	882.80
511107735	MESA MT130	\$	882.80
511107736	MESA MT130	\$	882.80
511107737	MESA MT130	\$	882.80
511107738	MESA MT130	\$	882.80
511107739	MESA MT130	\$	882.80
511107740	MESA MT130	\$	882.80
511107741	MESA MT130	\$	882.80
511107742	MESA MT130	\$	882.80
511107743	MESA MT130	\$	882.80

UNIVERSIDAD TECNOLÓGICA DE TORREÓN
 Relación de bienes muebles que comprenden su patrimonio
 cuenta pública 2017 (3er. trimestre)

Código	Descripción del bien	Valor en libros	
511107744	MESA MT130	\$	882.80
511107745	MESA MT130	\$	882.80
511107746	MESA MT130	\$	882.82
511107747	MESA MT130	\$	882.80
511107748	MESA MT130	\$	882.80
511107749	MESA MT130	\$	882.80
511107750	MESA MT130	\$	882.80
511107751	MESA MT130	\$	882.80
511107752	MESA MT130	\$	882.80
511107753	MESA MT130	\$	882.80
511107754	MESA MT130	\$	882.80
511107755	MESA MT130	\$	882.80
511107756	MESA MT130	\$	882.80
511107757	MESA MT130	\$	882.80
511107758	MESA MT130	\$	882.80
511107759	MESA MT130	\$	882.80
511107760	MESA MT130	\$	882.80
511107761	MESA MT130	\$	882.80
511107762	SILLA DE VISITA	\$	382.20
511107763	SILLA DE VISITA	\$	382.20
511107764	SILLA DE VISITA	\$	382.20
511107765	SILLA DE VISITA	\$	382.20
511107766	SILLA DE VISITA	\$	382.20
511107767	SILLA DE VISITA	\$	382.20
511107768	SILLA DE VISITA	\$	382.20
511107769	SILLA DE VISITA	\$	382.20
511107770	SILLA DE VISITA	\$	382.20
511107771	SILLA DE VISITA	\$	382.20
511107772	SILLA DE VISITA	\$	382.20
511107773	SILLA DE VISITA	\$	382.20
511107774	SILLA DE VISITA	\$	382.20
511107775	SILLA DE VISITA	\$	382.20
511107776	SILLA DE VISITA	\$	382.20
511107777	SILLA DE VISITA	\$	382.20
511107778	SILLA DE VISITA	\$	382.20
511107779	SILLA DE VISITA	\$	382.20
511107780	SILLA DE VISITA	\$	382.20
511107781	SILLA DE VISITA	\$	382.20
511107782	SILLA DE VISITA	\$	382.20
511107783	SILLA DE VISITA	\$	382.20
511107784	SILLA DE VISITA	\$	382.20
511107785	SILLA DE VISITA	\$	382.20

UNIVERSIDAD TECNOLÓGICA DE TORREÓN

Relación de bienes muebles que comprenden su patrimonio

Cuenta pública 2017 (Sem. trimestre)

Código	Descripción del bien	Valor en libros	
511107786	SILLA DE VISITA	\$	382.20
511107787	SILLA DE VISITA	\$	382.20
511107788	SILLA DE VISITA	\$	382.20
511107789	SILLA DE VISITA	\$	382.20
511107790	SILLA DE VISITA	\$	382.20
511107791	SILLA DE VISITA	\$	382.20
511107792	SILLA DE VISITA	\$	382.20
511107793	SILLA DE VISITA	\$	382.20
511107794	SILLA DE VISITA	\$	382.20
511107795	SILLA DE VISITA	\$	382.20
511107796	SILLA DE VISITA	\$	382.20
511107797	SILLA DE VISITA	\$	382.20
511107798	SILLA DE VISITA	\$	382.20
511107799	SILLA DE VISITA	\$	382.20
511107800	SILLA DE VISITA	\$	382.20
511107801	SILLA DE VISITA	\$	382.20
511107802	SILLA DE VISITA	\$	382.20
511107803	SILLA DE VISITA	\$	382.20
511107804	SILLA DE VISITA	\$	382.20
511107805	SILLA DE VISITA	\$	382.20
511107806	SILLA DE VISITA	\$	382.20
511107807	SILLA DE VISITA	\$	382.20
511107808	SILLA DE VISITA	\$	382.20
511107809	SILLA DE VISITA	\$	382.20
511107810	SILLA DE VISITA	\$	382.20
511107811	SILLA DE VISITA	\$	382.20
511107812	SILLA DE VISITA	\$	382.20
511107813	SILLA DE VISITA	\$	382.20
511107814	SILLA DE VISITA	\$	382.20
511107815	SILLA DE VISITA	\$	382.20
511107816	SILLA DE VISITA	\$	382.20
511107817	SILLA DE VISITA	\$	382.20
511107818	SILLA DE VISITA	\$	382.20
511107819	SILLA DE VISITA	\$	382.20
511107820	SILLA DE VISITA	\$	382.20
511107821	SILLA DE VISITA	\$	382.20
511107825	MESA PARA COMEDOR	\$	3,070.59
511107826	MESA PARA COMEDOR	\$	3,070.59
511107827	MESA PARA COMEDOR	\$	3,070.59
511107828	MESA PARA COMEDOR	\$	3,070.59
511107829	MESA PARA COMEDOR	\$	3,070.59
511107830	MESA PARA COMEDOR	\$	3,070.59

UNIVERSIDAD TECNOLÓGICA DE TORREÓN

Relación de bienes muebles que comprenden su patrimonio
cuenta pública 2017 (3er. trimestre)

Código	Descripción del bien	Valor en libros
511107831	MESA PARA COMEDOR	\$ 3,070.59
511107832	MESA PARA COMEDOR	\$ 3,070.59
511107833	MESA PARA COMEDOR	\$ 3,070.59
511107834	MESA PARA COMEDOR	\$ 3,070.59
511107835	MESA PARA COMEDOR	\$ 3,070.59
511107836	MESA PARA COMEDOR	\$ 3,070.59
511107837	MESA PARA COMEDOR	\$ 3,070.59
511107838	MESA PARA COMEDOR	\$ 3,070.59
511107839	MESA PARA COMEDOR	\$ 3,070.59
511107840	MESA PARA COMEDOR	\$ 3,070.59
511107841	MESA PARA COMEDOR	\$ 3,070.59
511107842	MESA PARA COMEDOR	\$ 3,070.59
511107843	MESA PARA COMEDOR	\$ 3,070.59
511107844	MESA PARA COMEDOR	\$ 3,070.59
511107845	MESA PARA COMEDOR	\$ 3,070.59
511107846	MESA PARA COMEDOR	\$ 3,070.59
511107847	MESA PARA COMEDOR	\$ 3,070.59
511107848	MESA PARA COMEDOR	\$ 3,070.59
511107849	MESA PARA COMEDOR	\$ 3,070.59
511107850	MESA PARA COMEDOR	\$ 3,070.59
511107851	MESA PARA COMEDOR	\$ 3,070.59
511107852	MESA PARA COMEDOR	\$ 3,070.59
511107853	MESA PARA COMEDOR	\$ 3,070.59
511107854	MESA PARA COMEDOR	\$ 3,070.59
511107855	MESA PARA COMEDOR	\$ 3,070.59
511107856	MESA PARA COMEDOR	\$ 3,070.59
511107857	MESA PARA COMEDOR	\$ 3,070.59
511107858	MESA PARA COMEDOR	\$ 3,070.59
511107859	MESA PARA COMEDOR	\$ 3,070.59
511107860	MESA PARA COMEDOR	\$ 3,070.59
511107861	MESA PARA COMEDOR	\$ 3,070.59
511107862	MESA PARA COMEDOR	\$ 3,070.59
511107863	MESA PARA COMEDOR	\$ 3,070.59
511107864	MESA PARA COMEDOR	\$ 3,070.59
511107865	MESA PARA COMEDOR	\$ 3,070.59
511107866	MESA PARA COMEDOR	\$ 3,070.59
511107867	SILLA DE VISITA	\$ 389.02
511107868	SILLA DE VISITA	\$ 383.80
511107869	SILLA DE VISITA	\$ 383.80
511107870	SILLA DE VISITA	\$ 383.80
511107871	SILLA DE VISITA	\$ 383.80
511107872	SILLA DE VISITA	\$ 383.80

UNIVERSIDAD TECNOLÓGICA DE TORREÓN
 Relación de bienes muebles que comprenden su patrimonio
 Cuenta pública 2017 (3er. trimestre)

Codigo	Descripción del bien	Valor en libros	
511107873	SILLA DE VISITA	\$	383.80
511107874	SILLA DE VISITA	\$	383.80
511107875	SILLA DE VISITA	\$	383.80
511107876	SILLA DE VISITA	\$	383.80
511107877	SILLA DE VISITA	\$	383.80
511107878	SILLA DE VISITA	\$	383.80
511107879	SILLA DE VISITA	\$	383.80
511107880	SILLA DE VISITA	\$	383.80
511107881	SILLA DE VISITA	\$	383.80
511107882	SILLA DE VISITA	\$	383.80
511107883	SILLA DE VISITA	\$	383.80
511107884	SILLA DE VISITA	\$	383.80
511107885	SILLA DE VISITA	\$	383.80
511107886	SILLA DE VISITA	\$	383.80
511107887	SILLA DE VISITA	\$	383.80
511107888	SILLA DE VISITA	\$	383.80
511107889	SILLA DE VISITA	\$	383.80
511107890	SILLA DE VISITA	\$	383.80
511107891	SILLA DE VISITA	\$	383.80
511107892	SILLA DE VISITA	\$	383.80
511107893	SILLA DE VISITA	\$	383.80
511107894	SILLA DE VISITA	\$	383.80
511107895	SILLA DE VISITA	\$	383.80
511107896	SILLA DE VISITA	\$	383.80
511107897	SILLA DE VISITA	\$	383.80
511107898	SILLA DE VISITA	\$	383.80
511107899	SILLA DE VISITA	\$	383.80
511107900	SILLA DE VISITA	\$	383.80
511107901	SILLA DE VISITA	\$	383.80
511107902	SILLA DE VISITA	\$	383.80
511107903	SILLA DE VISITA	\$	383.80
511107904	SILLA DE VISITA	\$	383.80
511107905	SILLA DE VISITA	\$	383.80
511107906	SILLA DE VISITA	\$	383.80
511107907	SILLA DE VISITA	\$	383.80
511107908	SILLA DE VISITA	\$	383.80
511107909	SILLA DE VISITA	\$	383.80
511107910	SILLA DE VISITA	\$	383.80
511107911	SILLA DE VISITA	\$	383.80
511107912	SILLA DE VISITA	\$	383.80
511107913	SILLA DE VISITA	\$	383.80
511107914	SILLA DE VISITA	\$	383.80

UNIVERSIDAD TECNOLÓGICA DE TORREÓN
 Relación de Bienes muebles que comprenden su patrimonio
 cuenta pública 2017 (3er. trimestre)

Codigo	Descripción del bien	Valor en libros	
511107915	SILLA DE VISITA	\$	383.80
511107916	SILLA DE VISITA	\$	383.80
511107917	SILLA DE VISITA	\$	383.80
511107918	SILLA DE VISITA	\$	383.80
511107919	SILLA DE VISITA	\$	383.80
511107920	SILLA DE VISITA	\$	383.80
511107921	SILLA DE VISITA	\$	383.80
511107922	SILLA DE VISITA	\$	383.80
511107923	SILLA DE VISITA	\$	383.80
511107924	SILLA DE VISITA	\$	383.80
511107925	SILLA DE VISITA	\$	383.80
511107926	SILLA DE VISITA	\$	383.80
511107927	SILLA DE VISITA	\$	383.80
511107928	SILLA DE VISITA	\$	383.80
511107929	SILLA DE VISITA	\$	383.80
511107930	SILLA DE VISITA	\$	383.80
511107931	SILLA DE VISITA	\$	383.80
511107932	SILLA DE VISITA	\$	383.80
511107933	SILLA DE VISITA	\$	383.80
511107934	SILLA DE VISITA	\$	383.80
511107935	SILLA DE VISITA	\$	383.80
511107936	SILLA DE VISITA	\$	383.80
511107937	SILLA DE VISITA	\$	383.80
511107938	SILLA DE VISITA	\$	383.80
511107939	SILLA DE VISITA	\$	383.80
511107940	SILLA DE VISITA	\$	383.80
511107941	SILLA DE VISITA	\$	383.80
511107942	SILLA DE VISITA	\$	383.80
511107943	SILLA DE VISITA	\$	383.80
511107944	SILLA DE VISITA	\$	383.80
511107945	SILLA DE VISITA	\$	383.80
511107946	SILLA DE VISITA	\$	383.80
511107947	SILLA DE VISITA	\$	383.80
511107948	SILLA DE VISITA	\$	383.80
511107949	SILLA DE VISITA	\$	383.80
511107950	SILLA DE VISITA	\$	383.80
511107951	SILLA DE VISITA	\$	383.80
511107952	SILLA DE VISITA	\$	383.80
511107953	SILLA DE VISITA	\$	383.80
511107954	SILLA DE VISITA	\$	383.80
511107955	SILLA DE VISITA	\$	383.80
511107956	SILLA DE VISITA	\$	383.80

UNIVERSIDAD TECNOLÓGICA DE TORREÓN

Relación de bienes muebles que comprenden su patrimonio
cuenta pública 2017 (2er. trimestre)

Código	Descripción del bien	Valor en libros	
511107957	SILLA DE VISITA	\$	383.80
511107958	SILLA DE VISITA	\$	383.80
511107959	SILLA DE VISITA	\$	383.80
511107960	SILLA DE VISITA	\$	383.80
511107961	SILLA DE VISITA	\$	383.80
511107962	SILLA DE VISITA	\$	383.80
511107963	SILLA DE VISITA	\$	383.80
511107964	SILLA DE VISITA	\$	383.80
511107965	SILLA DE VISITA	\$	383.80
511107966	SILLA DE VISITA	\$	383.80
511107967	SILLA DE VISITA	\$	383.80
511107968	SILLA DE VISITA	\$	383.80
511107969	SILLA DE VISITA	\$	383.80
511107970	SILLA DE VISITA	\$	383.80
511107971	SILLA DE VISITA	\$	383.80
511107972	SILLA DE VISITA	\$	383.80
511107973	SILLA DE VISITA	\$	383.80
511107974	SILLA DE VISITA	\$	383.80
511107975	SILLA DE VISITA	\$	383.80
511107976	SILLA DE VISITA	\$	383.80
511107977	SILLA DE VISITA	\$	383.80
511107978	SILLA DE VISITA	\$	383.80
511107979	SILLA DE VISITA	\$	383.80
511107980	SILLA DE VISITA	\$	383.80
511107981	SILLA DE VISITA	\$	383.80
511107982	SILLA DE VISITA	\$	383.80
511107983	SILLA DE VISITA	\$	383.80
511107984	SILLA DE VISITA	\$	383.80
511107985	SILLA DE VISITA	\$	383.80
511107986	SILLA DE VISITA	\$	383.80
511107987	SILLA DE VISITA	\$	383.80
511107988	SILLA DE VISITA	\$	383.80
511107989	SILLA DE VISITA	\$	383.80
511107990	SILLA DE VISITA	\$	383.80
511107991	SILLA DE VISITA	\$	383.80
511107992	SILLA DE VISITA	\$	383.80
511107993	SILLA DE VISITA	\$	383.80
511107994	SILLA DE VISITA	\$	383.80
511107995	SILLA DE VISITA	\$	383.80
511107996	SILLA DE VISITA	\$	383.80
511107997	SILLA DE VISITA	\$	383.80
511107998	SILLA DE VISITA	\$	383.80

UNIVERSIDAD TECNOLÓGICA DE TORREÓN

Relación de bienes muebles que comprenden su patrimonio

cuenta pública 2017 (3er trimestre)

Código	Descripción del bien	Valor en libros
511107999	SILLA DE VISITA	\$ 383.80
511108000	SILLA DE VISITA	\$ 383.80
511108001	SILLA DE VISITA	\$ 383.80
511108002	SILLA DE VISITA	\$ 383.80
511108003	SILLA DE VISITA	\$ 383.80
511108004	SILLA DE VISITA	\$ 383.80
511108005	SILLA DE VISITA	\$ 383.80
511108006	SILLA DE VISITA	\$ 383.80
511108007	SILLA DE VISITA	\$ 383.80
511108008	SILLA DE VISITA	\$ 383.80
511108009	SILLA DE VISITA	\$ 383.80
511108010	SILLA DE VISITA	\$ 383.80
511108011	SILLA DE VISITA	\$ 383.80
511108012	SILLA DE VISITA	\$ 383.80
511108013	SILLA DE VISITA	\$ 383.80
511108014	SILLA DE VISITA	\$ 383.80
511108015	SILLA DE VISITA	\$ 383.80
511108016	SILLA DE VISITA	\$ 383.80
511108017	SILLA DE VISITA	\$ 383.80
511108018	SILLA DE VISITA	\$ 383.80
511108019	SILLA DE VISITA	\$ 383.80
511108020	SILLA DE VISITA	\$ 383.80
511108021	SILLA DE VISITA	\$ 383.80
511108022	SILLA DE VISITA	\$ 383.80
511108023	SILLA DE VISITA	\$ 383.80
511108024	SILLA DE VISITA	\$ 383.80
511108025	SILLA DE VISITA	\$ 383.80
511108026	SILLA DE VISITA	\$ 383.80
511108027	SILLA DE VISITA	\$ 383.80
511108028	SILLA DE VISITA	\$ 383.80
511108029	SILLA DE VISITA	\$ 383.80
511108030	SILLA DE VISITA	\$ 383.80
511108031	SILLA DE VISITA	\$ 383.80
511108032	SILLA DE VISITA	\$ 383.80
511108033	SILLA DE VISITA	\$ 383.80
511108034	SILLA DE VISITA	\$ 383.80
511108035	SILLA DE VISITA	\$ 383.80
511108036	SILLA DE VISITA	\$ 383.80
511108037	SILLA DE VISITA	\$ 383.80
511108038	SILLA DE VISITA	\$ 383.80
511108039	SILLA DE VISITA	\$ 383.80
511108040	SILLA DE VISITA	\$ 383.80

UNIVERSIDAD TECNOLÓGICA DE TORREÓN
 Relación de bienes muebles que comprenden su patrimonio
 (cuenta pública 2017 (3er. trimestre))

Código	Descripción del bien	Valor en libros	
511108041	SILLA DE VISITA	\$	383.80
511108042	SILLA DE VISITA	\$	383.80
511108043	SILLA DE VISITA	\$	383.80
511108044	SILLA DE VISITA	\$	383.80
511108045	SILLA DE VISITA	\$	383.80
511108046	SILLA DE VISITA	\$	383.80
511108047	SILLA DE VISITA	\$	383.80
511108048	SILLA DE VISITA	\$	383.80
511108049	SILLA DE VISITA	\$	383.80
511108050	SILLA DE VISITA	\$	383.80
511108051	SILLA DE VISITA	\$	383.80
511108052	SILLA DE VISITA	\$	383.80
511108053	SILLA DE VISITA	\$	383.80
511108054	SILLA DE VISITA	\$	383.80
511108055	SILLA DE VISITA	\$	383.80
511108056	SILLA DE VISITA	\$	383.80
511108057	SILLA DE VISITA	\$	383.80
511108058	SILLA DE VISITA	\$	383.80
511108059	SILLA DE VISITA	\$	383.80
511108060	SILLA DE VISITA	\$	383.80
511108061	SILLA DE VISITA	\$	383.80
511108062	SILLA DE VISITA	\$	383.80
511108063	SILLA DE VISITA	\$	383.80
511108064	SILLA DE VISITA	\$	383.80
511108065	SILLA DE VISITA	\$	383.80
511108066	SILLA DE VISITA	\$	383.80
511108067	SILLA DE VISITA	\$	383.80
511108068	SILLA DE VISITA	\$	383.80
511108069	SILLA DE VISITA	\$	383.80
511108070	SILLA DE VISITA	\$	383.80
511108071	SILLA DE VISITA	\$	383.80
511108072	SILLA DE VISITA	\$	383.80
511108073	SILLA DE VISITA	\$	383.80
511108074	SILLA DE VISITA	\$	383.80
511108075	SILLA DE VISITA	\$	383.80
511108076	SILLA DE VISITA	\$	383.80
511108077	SILLA DE VISITA	\$	383.80
511108078	SILLA DE VISITA	\$	383.80
511108079	SILLA DE VISITA	\$	383.80
511108080	SILLA DE VISITA	\$	383.80
511108081	SILLA DE VISITA	\$	383.80
511108082	SILLA DE VISITA	\$	383.80

UNIVERSIDAD TECNOLÓGICA DE TORREÓN
 Relación de bienes muebles que comprenden su patrimonio
 cuenta pública 2017 (3er trimestre)

Código	Descripción del bien	Valor en libros	
511108083	SILLA DE VISITA	\$	383.80
511108084	SILLA DE VISITA	\$	383.80
511108085	SILLA DE VISITA	\$	383.80
511108086	SILLA DE VISITA	\$	383.80
511108087	SILLA DE VISITA	\$	383.80
511108088	SILLA DE VISITA	\$	383.80
511108089	SILLA DE VISITA	\$	383.80
511108090	SILLA DE VISITA	\$	383.80
511108091	SILLA DE VISITA	\$	383.80
511108092	SILLA DE VISITA	\$	383.80
511108093	SILLA DE VISITA	\$	383.80
511108094	SILLA DE VISITA	\$	383.80
511108095	SILLA DE VISITA	\$	383.80
511108096	SILLA DE VISITA	\$	383.80
511108097	SILLA DE VISITA	\$	383.80
511108098	SILLA DE VISITA	\$	383.80
511108099	SILLA DE VISITA	\$	383.80
511108100	SILLA DE VISITA	\$	383.80
511108101	SILLA DE VISITA	\$	383.80
511108102	SILLA DE VISITA	\$	383.80
511108103	SILLA DE VISITA	\$	383.80
511108104	SILLA DE VISITA	\$	383.80
511108105	SILLA DE VISITA	\$	383.80
511108106	SILLA DE VISITA	\$	383.80
511108107	SILLA DE VISITA	\$	383.80
511108108	SILLA DE VISITA	\$	383.80
511108109	SILLA DE VISITA	\$	383.80
511108110	SILLA DE VISITA	\$	383.80
511108111	SILLA DE VISITA	\$	383.80
511108112	SILLA DE VISITA	\$	383.80
511108113	SILLA DE VISITA	\$	383.80
511108114	SILLA DE VISITA	\$	383.80
511108115	SILLA DE VISITA	\$	383.80
511108116	SILLA DE VISITA	\$	383.80
511108117	SILLA DE VISITA	\$	383.80
511108118	SILLA DE VISITA	\$	383.80
511108119	SILLA EJECUTIVA CAPADOCIA	\$	2,299.00
511108120	SILLA EJECUTIVA CAPADOCIA	\$	2,299.00
512100009	REFRIGERADOR	\$	10.00
512100010	TARJA DOBLE DE PLASTICO	\$	8.00
512100011	REFRIGERADOR	\$	23,000.00
512100015	REFRIGERADOR	\$	1,435.00

UNIVERSIDAD TECNOLÓGICA DE TORREÓN
Relación de bienes muebles que comprenden su patrimonio
cuenta pública 2017 (5er. trimestre)

Código	Descripción del bien	Valor en libros
512100016	REFRIGERADOR	\$ 1,435.00
512100017	BARRA PARA CAFETERÍA	\$ -
512100018	COCINETA PARA SALA DE JUNTAS	\$ -
512100019	ANAQUEL DE 0.90X0.46X1.80 MTS. ACERO INOXIDABLE	\$ 2,787.56
512100020	ANAQUEL DE 0.90X0.46X1.80 MTS. ACERO INOXIDABLE	\$ 2,787.56
512100021	ANAQUEL DE 0.90X0.46X1.80 MTS. ACERO INOXIDABLE	\$ 2,787.56
512100022	ANAQUEL DE 0.90X0.46X1.80 MTS. ACERO INOXIDABLE	\$ 2,787.56
512100023	ANAQUEL DE 0.90X0.46X1.80 MTS. ACERO INOXIDABLE	\$ 2,787.56
512100024	ANAQUEL DE 0.90X0.46X1.80 MTS. ACERO INOXIDABLE	\$ 2,787.56
512100025	ANAQUEL DE 0.90X0.46X1.80 MTS. ACERO INOXIDABLE	\$ 2,787.56
512100026	ANAQUEL DE 0.90X0.46X1.80 MTS. ACERO INOXIDABLE	\$ 2,787.56
512100027	ANAQUEL PARA OLLAS DE 1.20X0.60X1.80	\$ 6,707.34
512100028	BARANDAL DE ENCAUCE DE 4.00X1.10 ACERO INOXIDABLE	\$ 4,821.71
512100029	BARRA DE AUTOSERVICIO DE 3.40X1.06X0.90 MTS. A. INOXIDA	\$ 30,957.71
512100030	CAMPANA P/CONDENSADO DE 3.70X0.90X0.50	\$ 18,987.40
512100031	CAMPANA P/CONDENSADO DE 1.00X1.00X0.50	\$ 4,337.96
512100032	CARRO P/CHAROLAS DE 0.60X0.70X0.45	\$ 8,760.33
512100033	CHAROLA ENTERA DE 0.32X0.52X0.15	\$ 335.23
512100034	CHAROLA ENTERA DE 0.32X0.52X0.15	\$ 335.23
512100035	CHAROLA ENTERA DE 0.32X0.52X0.15	\$ 335.23
512100036	CHAROLA ENTERA DE 0.32X0.52X0.15	\$ 335.23
512100037	CHAROLA ENTERA DE 0.32X0.52X0.15	\$ 335.23
512100038	CHAROLA ENTERA DE 0.32X0.52X0.15	\$ 335.23
512100039	CONGELADOR DE 23 P3 DE 0.69X0.75X1.99	\$ 39,951.83
512100040	DISPENSADOR PARA BEBIDAS FRIAS DE 5 GALONES	\$ 13,566.78
512100041	ESTUFA LINEA COMERCIAL 0.67X0.76X1.48	\$ 17,366.36
512100042	FILTRO P/LABERINTO DE 0.50X0.50X0.5 MTS	\$ 776.79
512100043	FILTRO P/LABERINTO DE 0.50X0.50X0.5 MTS	\$ 776.79
512100044	FILTRO P/LABERINTO DE 0.50X0.50X0.5 MTS	\$ 776.79
512100045	FILTRO P/LABERINTO DE 0.50X0.50X0.5 MTS	\$ 776.79
512100046	FILTRO P/LABERINTO DE 0.50X0.50X0.5 MTS	\$ 776.79
512100047	FILTRO P/LABERINTO DE 0.50X0.50X0.5 MTS	\$ 776.79
512100048	FILTRO P/LABERINTO DE 0.50X0.50X0.5 MTS	\$ 776.79
512100049	FOGON DOBLE DE 1.29X0.77X0.60 FIERRO	\$ 7,034.08
512100050	FREGADERO P/LAVADO DE OLLAS DE 1.40X0.70X0.90	\$ 8,266.97
512100051	MESA DE TRABAJO C/TARJA 1.60X0.70X0.90	\$ 6,410.45
512100052	MESA RECIBO LOZA LIMPIA 1.30X0.76X0.90	\$ 5,666.34
512100053	MESA RECIBO LOZA SUCIA 1.90X0.76X0.90	\$ 6,680.88
512100054	PLANCHA CARTER GRILL 0.90X0.76X0.42	\$ 8,460.09
512100055	REPISA CONTRAMURO DE 1.70X0.30 A. INOXIDABLE	\$ 1,960.42
512100056	REPISA CONTRAMURO DE 1.70X0.30 A. INOXIDABLE	\$ 1,960.42
512100057	REPISA CONTRAMURO DE 1.70X0.30 A. INOXIDABLE	\$ 1,960.42

UNIVERSIDAD TECNOLÓGICA DE TORREÓN

Relación de bienes muebles que comprenden su patrimonio

Cuenta Pública 2017 (Sem. Trimestre)

Código	Descripción del bien	Valor en libros
512100058	REPISA CONTRAMURO DE 1.70X0.30 A. INOXIDABLE	\$ 1,960.42
512100059	REPISA DE RETORNO 0.80X0.40	\$ 1,614.98
512100060	REPISA DE RETORNO 0.80X0.40	\$ 1,614.98
512100061	REPISA INCLINADA P/CANASTILLAS 1.00X0.50	\$ 3,215.14
512100062	CAFETERA PERCOLADORA DE 40 LTS.	\$ 56,821.50
512100063	FREIDOR A GAS 0.406X0.74X1.21 DE 19 LTS.	\$ 9,439.95
512100064	GABINETE A. INOXIDABLE 1.70X0.70X0.90 MTS.	\$ 11,453.82
512100065	GABINETE P/CAFETERA 1.70X0.70X0.90 MTS.	\$ 12,266.44
512100066	GARABATO P/OLLAS 1.40X0.30 C/2 TUBOS	\$ 2,889.35
512100067	JGO. DE ACCESORIOS P/CUBIERTA P/MESA DE TRABAJO MEZC	\$ 1,943.50
512100068	JGO. DE ACCESORIOS P/CUBIERTA P/MESA DE TRABAJO MEZC	\$ 1,943.50
512100069	JGO. DE ACCESORIOS P/CUBIERTA P/MESA DE TRABAJO MEZC	\$ 1,943.50
512100070	JGO. DE ACCESORIOS P/CUBIERTA P/MESA DE TRABAJO MEZC	\$ 1,943.50
512100071	JGO. DE ACCESORIOS P/CUBIERTA P/MESA DE TRABAJO MEZC	\$ 1,943.50
512100072	LAMPARA DE CAPELO PARA CAMPANA	\$ 1,247.54
512100073	LICUADORA INDUSTRIAL DE 12 LTS. A. INOXIDABLE	\$ 5,462.50
512100074	MESA DE APOYO A PLANCHA 0.90X0.76X0.60 MTS.	\$ 4,337.51
512100075	MESA DE TRABAJO C/ENTREPAÑOS 1.40X0.70X0.90	\$ 5,826.67
512100076	MESA DE TRABAJO C/ENTREPAÑOS 1.70X0.70X0.90	\$ 6,236.83
512100077	MESA DE TRABAJO C/TARJA DE 1.40X0.70X0.90	\$ 6,168.46
512100078	MESA DE TRABAJO C/TARJA DE 1.40X0.70X0.90	\$ 6,168.46
512100079	REFRIGERADOR 4 PUERTAS	\$ 35,370.89
512100080	REFRIGERADOR 2 PUERTAS	\$ 35,370.89
512200001	RACK P/CHAROLAS 0.45X0.65X1.80 MTS.	\$ 6,999.25
512200002	RACK P/CHAROLAS 0.45X0.65X1.80 MTS.	\$ 6,999.25
512300001	TARJETA TRONCAL	\$ -
515200003	TELEFONO MARCA NORTEL	\$ 2,171.71
515200004	TELEFONO MARCA NORTEL	\$ 2,171.71
515200005	TELEFONO MARCA NORTEL	\$ 2,171.71
515200006	TELEFONO MARCA NORTEL	\$ 2,171.71
515200007	TELEFONO MARCA NORTEL	\$ 2,171.71
515200008	TELEFONO MARCA NORTEL	\$ 2,171.71
515200009	TELEFONO MARCA NORTEL	\$ 2,171.71
515200010	TELEFONO MARCA NORTEL	\$ 2,171.71
515200011	TELEFONO MARCA NORTEL	\$ 2,171.71
515200012	TELEFONO MARCA NORTEL	\$ 2,171.71
515200013	TELEFONO MARCA NORTEL	\$ 2,171.71
515200014	TELEFONO MARCA NORTEL	\$ 2,171.71
515200015	TELEFONO MARCA NORTEL	\$ 2,171.71
515200016	TELEFONO MARCA NORTEL	\$ 2,171.71
515200017	TELEFONO MARCA NORTEL	\$ 2,171.71
515200018	TELEFONO MARCA NORTEL	\$ 2,171.71

UNIVERSIDAD TECNOLÓGICA DE TORREÓN

Relación de bienes muebles que comprendan su patrimonio
cuenta pública 2017 (Ser. Trimestre)

Código	Descripción del bien	Valor en libros
515200019	TELEFONO MARCA NORTEL	\$ 2,171.71
515200020	TELEFONO MARCA NORTEL	\$ 2,171.71
515200021	TELEFONO MARCA NORTEL	\$ 2,171.71
515200022	TELEFONO MARCA NORTEL	\$ 2,171.71
515200023	TELEFONO MARCA NORTEL	\$ 2,171.71
515200024	TELEFONO MARCA NORTEL	\$ 2,171.71
515200025	TELEFONO MARCA NORTEL (CONSOLA)	\$ 2,171.71
515200026	TELEFONO MARCA NORTEL (SPEAKER)	\$ 2,171.71
515200029	ADAPTADOR	\$ 5.30
515200030	ADAPTADOR	\$ 5.30
515200031	TELEFONO	\$ -
515200032	TELEFONO	\$ -
515200033	TELÉFONO	\$ -
515200034	TELEFONO	\$ 1,250.05
515200035	TELEFONO	\$ 1,250.05
515200036	TELEFONO	\$ 1,250.05
515200037	TELEFONO	\$ 1,250.05
515200038	TELEFONO	\$ 1,250.05
515200039	TELEFONO	\$ 1,250.05
515200040	TELEFONO	\$ 1,250.05
515200041	TELEFONO	\$ 1,250.05
515200042	TELEFONO	\$ 1,250.05
515200043	TELEFONO	\$ 1,250.05
515200044	TELEFONO	\$ 1,250.05
515200045	TELEFONO	\$ 1,250.05
515200046	TELEFONO	\$ 1,250.05
515200047	TELEFONO	\$ 1,250.05
515200048	TELEFONO NORTEL	\$ 1,250.05
515200049	TELEFONO	\$ 1,250.05
515200050	TELEFONO	\$ 1,250.05
515200051	TELEFONO	\$ 1,250.05
515200052	TELEFONO	\$ 1,250.05
515200053	TELEFONO	\$ 1,250.05
515200054	TELEFONO	\$ 1,250.05
515200055	TELEFONO	\$ 1,250.05
515200056	TELEFONO	\$ 1,250.05
515200057	TELEFONO	\$ 1,250.05
515200058	TELEFONO	\$ 1,250.05
515200059	TELEFONO	\$ 1,250.05
515200060	TELEFONO	\$ 1,250.05
515200061	TELEFONO	\$ 1,250.05
515200062	TELEFONO	\$ 1,250.05

UNIVERSIDAD TECNOLÓGICA DE TORREÓN

Relación de bienes muebles que comprenden su patrimonio
cuenta pública 2017 (Sem. trim. III)

Código	Descripción del bien	Valor en libros
515200063	TELEFONO	\$ 1,250.05
515200064	EQUIPO SMDR MCA NORTEL	\$ -
515200067	TELEFONO	\$ 2,202.25
515200068	TELEFONO	\$ 2,202.25
515200069	TELEFONO	\$ 2,202.25
515200070	TELEFONO	\$ 2,202.25
515200071	TELEFONO	\$ 2,202.25
515200072	TELEFONO	\$ 2,202.25
515200073	TELEFONO	\$ 2,202.25
515200074	TELEFONO	\$ 2,202.25
515200075	TELEFONO	\$ 2,202.25
515200076	TELEFONO	\$ 2,202.25
515200077	LECTOR DE HUELLA DIGITAL	\$ 9,315.00
515200078	FAX BROTHER	\$ 1,035.54
515300016	MAQUINA IMPRESORA MOD. 94036 SERIE 99091995 (PARA II	\$ 43.88
515300017	VIDEOPROYECTOR MP 8625	\$ 267.40
515300022	VIDEO PROYECTOR	\$ 139.08
515300028	PROYECTOR	\$ 327.92
515300029	PROYECTOR	\$ 327.92
515300030	PROYECTOR	\$ 327.92
515300031	PROYECTOR	\$ 327.92
515300032	PROYECTOR	\$ 327.92
515300033	PROYECTOR	\$ 327.92
515300034	RETROPROYECTOR	\$ -
515300035	RETROPROYECTOR	\$ -
515300036	RETROPROYECTOR	\$ -
515300037	RETROPROYECTOR	\$ -
515300038	RETROPROYECTOR	\$ -
515300039	RETROPROYECTOR	\$ -
515300040	RETROPROYECTOR	\$ -
515300041	RETROPROYECTOR	\$ -
515300042	RETROPROYECTOR	\$ -
515300043	RETROPROYECTOR	\$ -
515300044	EQUIPO DE VIDEOPROYECCION	\$ 655.85
515300045	VIDEO PROYECTOR	\$ 806.75
515300046	RETROPROYECTOR	\$ -
515300047	RETROPROYECTOR	\$ -
515300048	RETROPROYECTOR	\$ -
515300049	RETROPROYECTOR	\$ -
515300050	RETROPROYECTOR	\$ -
515300051	RETROPROYECTOR	\$ -
515300052	RETROPROYECTOR	\$ -

UNIVERSIDAD TECNOLÓGICA DE TORREÓN

Relación de bienes muebles que comprenden el patrimonio
cuenta pública 2017 (3er trimestre)

Código	Descripción del bien	Valor en libros
515300053	RETROPROYECTOR	\$ -
515300054	RETROPROYECTOR	\$ -
515300055	RETROPROYECTOR	\$ -
515300056	CAÑON PROYECTOR	\$ 15,525.00
515300057	PANTALLA ELECTRICA DE 3.05 X 3.05	\$ 14,229.67
515300058	RELOJ CHECADOR	\$ 3,748.08
515300059	PANTALLA ELECTRICA DE 2.13X2.13 C/CABLE Y BOTON DE SUI	\$ 7,130.00
515300060	RELOJ CHECADOR (TERMINALDE BARRAS TCP/IP)	\$ 17,646.75
515300061	PANTALLA ELÉCTRICA	\$ -
515300062	PANTALLA ELÉCTRICA	\$ -
515300063	PANTALLA ELÉCTRICA	\$ -
515300064	PANTALLA ELÉCTRICA	\$ -
515300065	PROYECTOR	\$ 625.83
515300066	PROYECTOR	\$ 625.83
515300067	PROYECTOR	\$ 625.83
515300068	PROYECTOR	\$ 625.83
515300069	VIDEO PROYECTOR MULTIMEDIA	\$ 589.39
515300070	VIDEO-PROYECTOR	\$ 10,866.35
515300071	MULTIFUNCIONAL HP	\$ 1,493.85
515300072	VIDEOPROYECTOR EPSON	\$ 7,758.06
515300073	VIDEO PROYECTOR	\$ 9,518.94
519100005	CAJA FUERTE	\$ -
519100007	EXHIBIDOR	\$ -
519100008	EXHIBIDOR	\$ -
519100009	EXHIBIDOR	\$ -
519100010	EXHIBIDOR	\$ -
519100026	EXTINGUIDOR	\$ 466.90
519100027	EXTINGUIDOR	\$ 466.90
519100028	EXTINGUIDOR	\$ 466.90
519100029	EXTINGUIDOR	\$ 466.90
519100030	EXTINGUIDOR	\$ 466.90
519100031	EXTINGUIDOR	\$ 466.90
519100032	EXTINGUIDOR	\$ 466.90
519100033	EXTINGUIDOR	\$ 466.90
519100034	EXTINGUIDOR	\$ 466.90
519100035	EXTINGUIDOR	\$ 466.90
519100036	ENGARGOLADORA TWIN BINDER	\$ -
519100037	BOYLER GAS DE 60 GALONES	\$ 4,672.00
519100038	CAJON DE DINERO	\$ 1,150.00
519100039	EXTINTOR PORTATIL DE ACERO INOXIDABLE	\$ 3,855.19
519100040	EXTINTOR PORTATIL DE ACERO INOXIDABLE	\$ 3,855.19
519100041	EXTINTOR PORTATIL DE ACERO INOXIDABLE	\$ 3,855.19

UNIVERSIDAD TECNOLÓGICA DE TORREÓN

Relación de bienes muebles que comprenden su patrimonio
 cuenta pública 2017 (3er. trimestre)

Código	Descripción del bien	Valor en libros
519100042	EXTINTOR PORTATIL DE ACERO INOXIDABLE	\$ 3,855.19
519100043	EXTINTOR PORTATIL DE ACERO INOXIDABLE	\$ 3,855.19
519100045	TELEVISIÓN DE PLASMA	\$ 10,788.00
519100046	TELEVISION DE PLASMA	\$ 10,788.00
519100047	TELEVISION DE PLASMA	\$ 10,788.00
519100048	TELEVISION DE PLASMA	\$ 10,788.00
519100049	TELEVISION DE PLASMA	\$ 10,788.00
519100050	TELEVISION DE PLASMA	\$ 10,788.00
519100051	TELEVISION DE PLASMA	\$ 10,788.00
519100052	TELEVISION DE PLASMA	\$ 10,788.00
519100053	TELEVISION DE PLASMA	\$ 10,788.00
519100054	TELEVISION DE PLASMA	\$ 10,788.00
519100055	TELEVISION DE PLASMA	\$ 10,788.00
519100056	TELEVISION DE PLASMA	\$ 10,788.00
519100057	TELEVISION DE PLASMA	\$ 10,788.00
519100058	TELEVISION DE PLASMA	\$ 10,788.00
519100059	SURTIDOR DE AGUA	\$ 0.01
519100060	SURTIDOR DE AGUA	\$ 0.01
519100061	CASETA DE LAB. 1	\$ -
519100062	CUBICULO ING. ROSALES	\$ -
519100063	CUBICULO ING. RIVERA	\$ -
519100064	CASETA DE LAB. 2	\$ -
519100065	CASETA DE LAB. 3	\$ -
519100066	FIJOS ESCUADRA	\$ -
519100067	FIJOS ESCUADRA	\$ -
519100068	FIJOS ESCUADRA	\$ -
519100069	FIJOS ESCUADRA	\$ -
519100070	FIJOS ESCUADRA	\$ -
519100071	CASETA DE LAB. 4	\$ -
519100073	ED. 1 CANCEL NUEVO	\$ -
519100074	CUBICULO SISTEMAS	\$ -
519100075	CUBICULO SISTEMAS	\$ -
519100076	ED. 2 PRODUCCION	\$ -
519100077	LAB. DE IDIOMAS	\$ -
519100080	COLOCACION Y SUMINISTRO DE UN FILO DE ALUMINIO C/CR:	\$ -
519100081	COLOCACION COMPLEMENTO DE SUMINISTRO DE UN FILO DI	\$ -
519100084	GABINETE PARA EQUIPO CONTRA INCENDIO	\$ 2,735.18
519100085	GABINETE PARA EQUIPO CONTRA INCENDIO	\$ 2,735.18
519100086	GABINETE PARA EQUIPO CONTRA INCENDIO	\$ 2,735.18
519100087	GABINETE PARA EQUIPO CONTRA INCENDIO	\$ 2,735.18
519100088	GABINETE PARA EQUIPO CONTRA INCENDIO	\$ 2,735.18
519100089	GABINETE PARA EQUIPO CONTRA INCENDIO	\$ 2,735.18

UNIVERSIDAD TECNOLÓGICA DE TORREÓN
Relación de bienes muebles que comprenden su patrimonio
cuenta pública 2017 (4er. trimestre)

Código	Descripción del bien	Valor en libros
519100090	GABINETE PARA EQUIPO CONTRA INCENDIO	\$ 2,735.18
519100091	GABINETE PARA EQUIPO CONTRA INCENDIO	\$ 2,735.18
519100092	GABINETE PARA EQUIPO CONTRA INCENDIO	\$ 2,735.18
519100093	GABINETE PARA EQUIPO CONTRA INCENDIO	\$ 2,735.18
519100094	GABINETE PARA EQUIPO CONTRA INCENDIO	\$ 2,735.18
519100095	GABINETE PARA EQUIPO CONTRA INCENDIO	\$ 2,735.18
519200017	VIDEOGRABADORA CAMARA	\$ 60.14
519200029	AMPLIFICADOR PARA VIDEO	\$ 349.90
519200030	RADIO ICOM	\$ 5,276.85
519200040	CAFETERA 30TZ	\$ 339.00
519200044	ENFRIADOR	\$ 28.43
519200048	AIRE ACONDICIONADO	\$ 23,963.70
519200049	AIRE ACONDICIONADO	\$ 23,963.70
519200051	MICROGRABADORA	\$ 1,599.02
519200052	ROTULADOR ELECTRICO	\$ -
519200053	VIDEOGRABADORA	\$ -
519200054	VIDEOGRABADORA	\$ -
519200055	TELEVISION	\$ -
519200056	TELEVISION	\$ -
519200057	TELEVISION	\$ 26.09
519200058	TELEVISION	\$ 26.09
519200059	TELEVISION	\$ 26.09
519200060	TELEVISION	\$ 26.09
519200061	TELEVISION	\$ 26.09
519200062	TELEVISION	\$ 26.09
519200063	TELEVISION	\$ 26.09
519200064	TELEVISION	\$ 26.09
519200065	TELEVISION	\$ 26.09
519200066	TELEVISION	\$ 26.09
519200067	TELEVISION	\$ 26.09
519200068	TELEVISION	\$ 26.09
519200069	TELEVISION	\$ 26.09
519200070	TELEVISION	\$ 26.09
519200071	TELEVISION	\$ 26.09
519200072	TELEVISION	\$ 26.09
519200102	MAQUINA REGISTRADORA	\$ -
519200103	CAFETERA	\$ -
519200104	CAFETERA	\$ -
519200105	CAFETERA	\$ -
519200106	VIDEOCASSETERA	\$ -
519200107	VIDEOCASSETERA	\$ -
519200108	HORNO DE MICROHONDAS	\$ -

UNIVERSIDAD TECNOLÓGICA DE TORREÓN

Relación de bienes muebles que comprenden su patrimonio
cuenta pública 2017 (6to. trimestre)

Código	Descripción del bien	Valor en libros
519200109	RADIO RELOJ	\$ -
519200110	1 ENFRIADOR Y CALENTADOR DE AGUA	\$ -
519200111	EQUIPO AROD	\$ -
519200112	EQUIPO AROD	\$ -
519200113	EQUIPO AROD	\$ -
519200114	TELEVISION SONY S:4184894	\$ -
519200115	TELEVISION SONY S:4184891	\$ -
519200116	TELEVISION SONY S:4229982	\$ -
519200117	TELEVISION SONY S:4184895	\$ -
519200118	TELEVISION SONY S:4229983	\$ -
519200119	TELEVISION SONY S:4229971	\$ -
519200120	VIDEOGRAVADORA SONY S:0243127	\$ -
519200121	VIDEOGRAVADORA SONY S:0243170	\$ -
519200122	VIDEOGRAVADORA SONY S:0243124	\$ -
519200123	VIDEOGRAVADORA SONY S:0243151	\$ -
519200124	VIDEOGRAVADORA SONY S:0243158	\$ -
519200125	VIDEOGRAVADORA SONY S:0242176	\$ -
519200126	ENFRIADOR Y CALENTADOR DE AGUA GE-001 S:0308003496	\$ -
519200127	RADIO MOTOROLA T5725 COLOR AZUL	\$ -
519200128	RADIO MOTOROLA T5725 COLOR AZUL	\$ -
519200135	RADIO MOTOROLA T5725 COLOR AZUL	\$ -
519200136	RADIO MOTOROLA T5725 COLOR AZUL	\$ -
519200137	RADIO MOTOROLA T5725 COLOR AZUL	\$ -
519200138	RADIO MOTOROLA T5725 COLOR AZUL	\$ -
519200139	VENTILADOR INDUSTRIAL	\$ -
519200140	VENTILADOR INDUSTRIAL	\$ -
519200141	VENTILADOR INDUSTRIAL	\$ -
519200142	VENTILADOR INDUSTRIAL	\$ -
519200143	VENTILADOR INDUSTRIAL	\$ -
519200144	ENFRIADOR Y CALENTADOR DE AGUA	\$ -
519200145	TELEVISOR	\$ -
519200146	TELEVISOR	\$ -
519200147	TELEVISOR	\$ -
519200148	TELEVISOR	\$ -
519200149	TELEVISOR	\$ -
519200150	TELEVISOR	\$ -
519200151	TELEVISOR	\$ -
519200152	TELEVISOR	\$ -
519200153	TELEVISOR	\$ -
519200154	TELEVISOR	\$ -
519200155	TELEVISOR	\$ -
519200156	TELEVISOR	\$ -

UNIVERSIDAD TECNOLÓGICA DE TORREÓN

Relación de bienes muebles que comprenden su patrimonio
cuenta pública 2017 (Seg. trimestre)

Código	Descripción del bien	Valor en libros
519200157	TELEVISOR	\$ -
519200158	TELEVISOR	\$ -
519200159	TELEVISOR	\$ -
519200160	CONSOLA	\$ -
519200161	ENFRIADOR Y CALENTADOR	\$ -
519200162	ENFRIADOR Y CALENTADOR	\$ -
519200163	ENFRIADOR Y CALENTADOR	\$ -
519200164	ENFRIADOR Y CALENTADOR	\$ -
519200165	ENFRIADOR Y CALENTADOR	\$ -
519200166	Calefactor	\$ -
519200167	Calefactor	\$ -
519200168	Aire Acondicionado de 5 Ton.	\$ 21,974.56
519200169	CAFETERA ELECTRICA PARA 100 TAZAS	\$ 906.20
519200170	CAFETERA ELECTRICA PARA 100 TAZAS	\$ 906.20
519200171	DESTRUCTORA	\$ 3,680.00
519200172	HORNO DE MICROHONDAS	\$ 1,199.00
519200173	HORNO DE MICROHONDAS	\$ 1,199.00
519200174	RADIO TRASMISOR	\$ 3,246.50
519200175	RADIO TRASMISOR	\$ 3,246.50
519200176	RADIO TRASMISOR	\$ 3,246.50
519200177	RADIO TRASMISOR	\$ 3,246.50
519200178	REPRODUCTOR DVD	\$ 999.20
519200179	REPRODUCTOR DVD	\$ 999.20
519200180	REPRODUCTOR DVD	\$ 999.20
519200181	REPRODUCTOR DVD	\$ 999.20
519200182	REPRODUCTOR DVD	\$ 999.20
519200183	REPRODUCTOR DVD	\$ 999.20
519200184	REPRODUCTOR DVD	\$ 999.20
519200185	REPRODUCTOR DVD	\$ 999.20
519200186	REPRODUCTOR DVD	\$ 999.20
519200187	REPRODUCTOR DVD	\$ 999.20
519200188	REPRODUCTOR DVD	\$ 999.20
519200189	REPRODUCTOR DVD	\$ 999.20
519200190	REPRODUCTOR DVD	\$ 999.20
519200191	RADIOGRABADORA	\$ 1,250.00
519200192	RADIOGRABADORA	\$ 1,250.00
519200193	RADIOGRABADORA	\$ 1,250.00
519200194	RADIOGRABADORA	\$ 1,250.00
519200195	RADIOGRABADORA	\$ 1,250.00
519200196	RADIOGRABADORA	\$ 1,250.00
519200197	RADIOGRABADORA	\$ 1,250.00
519200198	MINI-SPLIT DE 2 TONS	\$ 5,957.00

UNIVERSIDAD TECNOLÓGICA DE TORREÓN

Relación de bienes muebles que comprenden su patrimonio
(cuenta pública 2017 (3er. Trimestre))

Código	Descripción del bien	Valor en libros	
519200199	MINI-SPLIT DE 2 TONS	\$	5,957.00
519200200	MAQUINA DE ESCRIBIR	\$	-
519200201	MAQUINA DE ESCRIBIR	\$	-
519200202	MAQUINA DE ESCRIBIR	\$	-
519200203	MAQUINA DE ESCRIBIR	\$	-
519200204	MAQUINA DE ESCRIBIR	\$	-
519200205	CORTINA DE AIRE	\$	12,145.50
519200206	CORTINA DE AIRE	\$	12,145.50
519200207	VIDEOCÁMARA	\$	5,808.05
519200208	VIDEOCÁMARA	\$	5,808.05
519200209	DVD PHILIPS	\$	698.00
519200210	MINISPLIT	\$	7,217.77
519200211	HORNO MICROONDAS	\$	999.00
519200212	HORNO MICROONDAS	\$	999.00
523200001	CAMARA DIGITAL	\$	-
523200002	CAMARA FOTOGRAFICA	\$	-
523200003	CAMARA DIGITAL	\$	-
523200004	CÁMARA DIGITAL	\$	3,014.95
523200005	CÁMARA DIGITAL	\$	2,549.15
523200006	CAMARA FOTOGRAFICA	\$	11,849.40
523200007	CAMARA FOTOGRAFICA	\$	2,655.24
529100001	MESA BANCO PARA ALUMNOS	\$	986.00
529100002	MESA BANCO PARA ALUMNOS	\$	986.00
529100003	MESA BANCO PARA ALUMNOS	\$	986.00
529100004	MESA BANCO PARA ALUMNOS	\$	986.00
529100005	MESA BANCO PARA ALUMNOS	\$	986.00
529100006	MESA BANCO PARA ALUMNOS	\$	986.00
529100007	MESA BANCO PARA ALUMNOS	\$	986.00
529100008	MESA BANCO PARA ALUMNOS	\$	986.00
529100009	MESA BANCO PARA ALUMNOS	\$	986.00
529100010	MESA BANCO PARA ALUMNOS	\$	986.00
529100011	MESA BANCO PARA ALUMNOS	\$	986.00
529100012	MESA BANCO PARA ALUMNOS	\$	986.00
529100013	MESA BANCO PARA ALUMNOS	\$	986.00
529100014	MESA BANCO PARA ALUMNOS	\$	986.00
529100015	MESA BANCO PARA ALUMNOS	\$	986.00
529100016	MESA BANCO PARA ALUMNOS	\$	986.00
529100017	MESA BANCO PARA ALUMNOS	\$	986.00
529100018	MESA BANCO PARA ALUMNOS	\$	986.00
529100019	MESA BANCO PARA ALUMNOS	\$	986.00
529100020	MESA BANCO PARA ALUMNOS	\$	986.00
529100021	MESA BANCO PARA ALUMNOS	\$	986.00

UNIVERSIDAD TECNOLÓGICA DE TORREÓN

Relación de bienes muebles que comprenden su patrimonio

cuenta pública 2017 (3er. Bimestre)

Código	Descripción del bien	Valor en libros	
529100022	MESA BANCO PARA ALUMNOS	\$	986.00
529100023	MESA BANCO PARA ALUMNOS	\$	986.00
529100024	MESA BANCO PARA ALUMNOS	\$	986.00
529100025	MESA BANCO PARA ALUMNOS	\$	986.00
529100026	MESA BANCO PARA ALUMNOS	\$	986.00
529100027	MESA BANCO PARA ALUMNOS	\$	986.00
529100028	MESA BANCO PARA ALUMNOS	\$	986.00
529100029	MESA BANCO PARA ALUMNOS	\$	986.00
529100030	MESA BANCO PARA ALUMNOS	\$	986.00
529100031	MESA BANCO PARA ALUMNOS	\$	986.00
529100032	MESA BANCO PARA ALUMNOS	\$	986.00
529100033	MESA BANCO PARA ALUMNOS	\$	986.00
529100034	MESA BANCO PARA ALUMNOS	\$	986.00
529100035	MESA BANCO PARA ALUMNOS	\$	986.00
529100036	MESA BANCO PARA ALUMNOS	\$	986.00
529100037	MESA BANCO PARA ALUMNOS	\$	986.00
529100038	MESA BANCO PARA ALUMNOS	\$	986.00
529100039	MESA BANCO PARA ALUMNOS	\$	986.00
529100040	MESA BANCO PARA ALUMNOS	\$	986.00
529100041	MESA BANCO PARA ALUMNOS	\$	986.00
529100042	MESA BANCO PARA ALUMNOS	\$	986.00
529100043	MESA BANCO PARA ALUMNOS	\$	986.00
529100044	MESA BANCO PARA ALUMNOS	\$	986.00
529100045	MESA BANCO PARA ALUMNOS	\$	986.00
529100046	MESA BANCO PARA ALUMNOS	\$	986.00
529100047	MESA BANCO PARA ALUMNOS	\$	986.00
529100048	MESA BANCO PARA ALUMNOS	\$	986.00
529100049	MESA BANCO PARA ALUMNOS	\$	986.00
529100050	MESA BANCO PARA ALUMNOS	\$	986.00
529100051	MESA BANCO PARA ALUMNOS	\$	986.00
529100052	MESA BANCO PARA ALUMNOS	\$	986.00
529100053	MESA BANCO PARA ALUMNOS	\$	986.00
529100054	MESA BANCO PARA ALUMNOS	\$	986.00
529100055	MESA BANCO PARA ALUMNOS	\$	986.00
529100056	MESA BANCO PARA ALUMNOS	\$	986.00
529100057	MESA BANCO PARA ALUMNOS	\$	986.00
529100058	MESA BANCO PARA ALUMNOS	\$	986.00
529100059	MESA BANCO PARA ALUMNOS	\$	986.00
529100060	MESA BANCO PARA ALUMNOS	\$	986.00
529100061	MESA BANCO PARA ALUMNOS	\$	986.00
529100062	MESA BANCO PARA ALUMNOS	\$	986.00
529100063	MESA BANCO PARA ALUMNOS	\$	986.00

UNIVERSIDAD TECNOLÓGICA DE TORREÓN
 Relación de bienes muebles que comprenden su patrimonio
 Cuenta pública 2017 (3er. Trimestre)

Código	Descripción del bien	Valor en libros	
529100064	MESA BANCO PARA ALUMNOS	\$	986.00
529100065	MESA BANCO PARA ALUMNOS	\$	986.00
529100066	MESA BANCO PARA ALUMNOS	\$	986.00
529100067	MESA BANCO PARA ALUMNOS	\$	986.00
529100068	MESA BANCO PARA ALUMNOS	\$	986.00
529100069	MESA BANCO PARA ALUMNOS	\$	986.00
529100070	MESA BANCO PARA ALUMNOS	\$	986.00
529100071	MESA BANCO PARA ALUMNOS	\$	986.00
529100072	MESA BANCO PARA ALUMNOS	\$	986.00
529100073	MESA BANCO PARA ALUMNOS	\$	986.00
529100074	MESA BANCO PARA ALUMNOS	\$	986.00
529100075	MESA BANCO PARA ALUMNOS	\$	986.00
529100076	MESA BANCO PARA ALUMNOS	\$	986.00
529100077	MESA BANCO PARA ALUMNOS	\$	986.00
529100078	MESA BANCO PARA ALUMNOS	\$	986.00
529100079	MESA BANCO PARA ALUMNOS	\$	986.00
529100080	MESA BANCO PARA ALUMNOS	\$	986.00
529100081	MESA BANCO PARA ALUMNOS	\$	986.00
529100082	MESA BANCO PARA ALUMNOS	\$	986.00
529100083	MESA BANCO PARA ALUMNOS	\$	986.00
529100084	MESA BANCO PARA ALUMNOS	\$	986.00
529100085	MESA BANCO PARA ALUMNOS	\$	986.00
529100086	MESA BANCO PARA ALUMNOS	\$	986.00
529100087	MESA BANCO PARA ALUMNOS	\$	986.00
529100088	MESA BANCO PARA ALUMNOS	\$	986.00
529100089	MESA BANCO PARA ALUMNOS	\$	986.00
529100090	MESA BANCO PARA ALUMNOS	\$	986.00
529100091	MESA BANCO PARA ALUMNOS	\$	986.00
529100092	MESA BANCO PARA ALUMNOS	\$	986.00
529100093	MESA BANCO PARA ALUMNOS	\$	986.00
529100094	MESA BANCO PARA ALUMNOS	\$	986.00
529100095	MESA BANCO PARA ALUMNOS	\$	986.00
529100096	MESA BANCO PARA ALUMNOS	\$	986.00
529100097	MESA BANCO PARA ALUMNOS	\$	986.00
529100098	MESA BANCO PARA ALUMNOS	\$	986.00
529100099	MESA BANCO PARA ALUMNOS	\$	986.00
529100100	MESA BANCO PARA ALUMNOS	\$	986.00
529100101	MESA BANCO PARA ALUMNOS	\$	986.00
529100102	MESA BANCO PARA ALUMNOS	\$	986.00
529100103	MESA BANCO PARA ALUMNOS	\$	986.00
529100104	MESA BANCO PARA ALUMNOS	\$	986.00
529100105	MESA BANCO PARA ALUMNOS	\$	986.00

UNIVERSIDAD TECNOLÓGICA DE TORREÓN

Relación de bienes muebles que componen su patrimonio
cuenta pública 2017 (3er. Trimestre)

Código	Descripción del bien	Valor en libros
529100106	MESA BANCO PARA ALUMNOS	\$ 986.00
529100107	MESA BANCO PARA ALUMNOS	\$ 986.00
529100108	MESA BANCO PARA ALUMNOS	\$ 986.00
529100109	MESA BANCO PARA ALUMNOS	\$ 986.00
529100110	MESA BANCO PARA ALUMNOS	\$ 986.00
529100111	MESA BANCO PARA ALUMNOS	\$ 986.00
529100112	MESA BANCO PARA ALUMNOS	\$ 986.00
529100113	MESA BANCO PARA ALUMNOS	\$ 986.00
529100114	MESA BANCO PARA ALUMNOS	\$ 986.00
529100115	MESA BANCO PARA ALUMNOS	\$ 986.00
529100116	MESA BANCO PARA ALUMNOS	\$ 986.00
529100117	MESA BANCO PARA ALUMNOS	\$ 986.00
529100118	MESA BANCO PARA ALUMNOS	\$ 986.00
529100119	MESA BANCO PARA ALUMNOS	\$ 986.00
529100120	MESA BANCO PARA ALUMNOS	\$ 986.00
529100121	MESA BANCO PARA ALUMNOS	\$ 986.00
529100122	MESA BANCO PARA ALUMNOS	\$ 986.00
529100123	MESA BANCO PARA ALUMNOS	\$ 986.00
529100124	MESA BANCO PARA ALUMNOS	\$ 986.00
529100125	MESA BANCO PARA ALUMNOS	\$ 986.00
529100126	MESA BANCO PARA ALUMNOS	\$ 986.00
529100127	MESA BANCO PARA ALUMNOS	\$ 986.00
529100128	MESA BANCO PARA ALUMNOS	\$ 986.00
529100129	MESA BANCO PARA ALUMNOS	\$ 986.00
529100130	MESA BANCO PARA ALUMNOS	\$ 986.00
529100131	MESA BANCO PARA ALUMNOS	\$ 986.00
529100132	MESA BANCO PARA ALUMNOS	\$ 986.00
529100133	MESA BANCO PARA ALUMNOS	\$ 986.00
529100134	MESA BANCO PARA ALUMNOS	\$ 986.00
529100135	MESA BANCO PARA ALUMNOS	\$ 986.00
529100136	MESA BANCO PARA ALUMNOS	\$ 986.00
529100137	MESA BANCO PARA ALUMNOS	\$ 986.00
529100138	MESA BANCO PARA ALUMNOS	\$ 986.00
529100139	MESA BANCO PARA ALUMNOS	\$ 986.00
529100140	MESA BANCO PARA ALUMNOS	\$ 986.00
529100141	MESA BANCO PARA ALUMNOS	\$ 986.00
529100142	MESA BANCO PARA ALUMNOS	\$ 986.00
529100143	MESA BANCO PARA ALUMNOS	\$ 986.00
529100144	MESA BANCO PARA ALUMNOS	\$ 986.00
529100145	MESA BANCO PARA ALUMNOS	\$ 986.00
529100146	MESA BANCO PARA ALUMNOS	\$ 986.00
529100147	MESA BANCO PARA ALUMNOS	\$ 986.00

UNIVERSIDAD TECNOLÓGICA DE TORREÓN

Relación de bienes muebles que comprenden su patrimonio
cuenta pública 2017 (3er trimestre)

Código	Descripción del bien	Valor en libros	
529100148	MESA BANCO PARA ALUMNOS	\$	986.00
529100149	MESA BANCO PARA ALUMNOS	\$	986.00
529100150	MESA BANCO PARA ALUMNOS	\$	986.00
529100151	MESA BANCO PARA ALUMNOS	\$	986.00
529100152	MESA BANCO PARA ALUMNOS	\$	986.00
529100153	MESA BANCO PARA ALUMNOS	\$	986.00
529100154	MESA BANCO PARA ALUMNOS	\$	986.00
529100155	MESA BANCO PARA ALUMNOS	\$	986.00
529100156	MESA BANCO PARA ALUMNOS	\$	986.00
529100157	MESA BANCO PARA ALUMNOS	\$	986.00
529100158	MESA BANCO PARA ALUMNOS	\$	986.00
529100159	MESA BANCO PARA ALUMNOS	\$	986.00
529100160	MESA BANCO PARA ALUMNOS	\$	986.00
529100161	MESA BANCO PARA ALUMNOS	\$	986.00
529100162	MESA BANCO PARA ALUMNOS	\$	986.00
529100163	MESA BANCO PARA ALUMNOS	\$	986.00
529100164	MESA BANCO PARA ALUMNOS	\$	986.00
529100165	MESA BANCO PARA ALUMNOS	\$	986.00
529100166	MESA BANCO PARA ALUMNOS	\$	986.00
529100167	MESA BANCO PARA ALUMNOS	\$	986.00
529100168	MESA BANCO PARA ALUMNOS	\$	986.00
529100169	MESA BANCO PARA ALUMNOS	\$	986.00
529100170	MESA BANCO PARA ALUMNOS	\$	986.00
529100171	MESA BANCO PARA ALUMNOS	\$	986.00
529100172	MESA BANCO PARA ALUMNOS	\$	986.00
529100173	MESA BANCO PARA ALUMNOS	\$	986.00
529100174	MESA BANCO PARA ALUMNOS	\$	986.00
529100175	MESA BANCO PARA ALUMNOS	\$	986.00
529100176	MESA BANCO PARA ALUMNOS	\$	986.00
529100177	MESA BANCO PARA ALUMNOS	\$	986.00
529100178	MESA BANCO PARA ALUMNOS	\$	986.00
529100179	MESA BANCO PARA ALUMNOS	\$	986.00
529100180	MESA BANCO PARA ALUMNOS	\$	986.00
529100181	MESA BANCO PARA ALUMNOS	\$	986.00
529100182	MESA BANCO PARA ALUMNOS	\$	986.00
529100183	MESA BANCO PARA ALUMNOS	\$	986.00
529100184	MESA BANCO PARA ALUMNOS	\$	986.00
529100185	MESA BANCO PARA ALUMNOS	\$	986.00
529100186	MESA BANCO PARA ALUMNOS	\$	986.00
529100187	MESA BANCO PARA ALUMNOS	\$	986.00
529100188	MESA BANCO PARA ALUMNOS	\$	986.00
529100189	MESA BANCO PARA ALUMNOS	\$	986.00

UNIVERSIDAD TECNOLÓGICA DE TORREÓN

Relación de bienes muebles que comprenden su patrimonio
 Cuenta pública 2017 (Gaf. Trimestre)

Código	Descripción del bien	Valor en libros
529100190	MESA BANCO PARA ALUMNOS	\$ 986.00
529100191	MESA BANCO PARA ALUMNOS	\$ 986.00
529100192	MESA BANCO PARA ALUMNOS	\$ 986.00
529100193	MESA BANCO PARA ALUMNOS	\$ 986.00
529100194	MESA BANCO PARA ALUMNOS	\$ 986.00
529100195	MESA BANCO PARA ALUMNOS	\$ 986.00
529100196	MESA BANCO PARA ALUMNOS	\$ 986.00
529100197	MESA BANCO PARA ALUMNOS	\$ 986.00
529100198	MESA BANCO PARA ALUMNOS	\$ 986.00
529100199	MESA BANCO PARA ALUMNOS	\$ 986.00
529100200	MESA BANCO PARA ALUMNOS	\$ 986.00
529100201	MESA BANCO PARA ALUMNOS	\$ 986.00
529100202	MESA BANCO PARA ALUMNOS	\$ 986.00
529100203	MESA BANCO PARA ALUMNOS	\$ 986.00
529100204	MESA BANCO PARA ALUMNOS	\$ 986.00
529100205	MESA BANCO PARA ALUMNOS	\$ 986.00
529100206	MESA BANCO PARA ALUMNOS	\$ 986.00
529100207	MESA BANCO PARA ALUMNOS	\$ 986.00
529100208	MESA BANCO PARA ALUMNOS	\$ 986.00
529100209	MESA BANCO PARA ALUMNOS	\$ 986.00
529100210	MESA BANCO PARA ALUMNOS EN POLIPROPILENO	\$ 986.00
529100211	MESA BANCO PARA ALUMNOS	\$ 986.00
529100212	MESA BANCO PARA ALUMNOS	\$ 986.00
529100213	MESA BANCO PARA ALUMNOS	\$ 986.00
529100214	MESA BANCO PARA ALUMNOS	\$ 986.00
529100215	MESA BANCO PARA ALUMNOS	\$ 986.00
529100216	MESA BANCO PARA ALUMNOS	\$ 986.00
529100217	MESA BANCO PARA ALUMNOS	\$ 986.00
529100218	MESA BANCO PARA ALUMNOS	\$ 986.00
529100219	MESA BANCO PARA ALUMNOS	\$ 986.00
529100220	MESA BANCO PARA ALUMNOS	\$ 986.00
529100221	MESA BANCO PARA ALUMNOS	\$ 986.00
529100222	MESA BANCO PARA ALUMNOS	\$ 986.00
529100223	MESA BANCO PARA ALUMNOS	\$ 986.00
529100224	MESA BANCO PARA ALUMNOS	\$ 986.00
529100225	MESA BANCO PARA ALUMNOS	\$ 986.00
529100226	MESA BANCO PARA ALUMNOS	\$ 986.00
529100227	MESA BANCO PARA ALUMNOS	\$ 986.00
529100228	MESA BANCO PARA ALUMNOS	\$ 986.00
529100229	MESA BANCO PARA ALUMNOS	\$ 986.00
529100230	MESA BANCO PARA ALUMNOS	\$ 986.00
529100231	MESA BANCO PARA ALUMNOS	\$ 986.00

UNIVERSIDAD TECNOLÓGICA DE TORREÓN

(Relación de bienes muebles que comprenden su patrimonio
cuenta pública 2017 (per. trimestre))

Código	Descripción del bien	Valor en libros	
529100232	MESA BANCO PARA ALUMNOS EN POLIPROPILENO	\$	986.00
529100233	MESA BANCO PARA ALUMNOS	\$	986.00
529100234	MESA BANCO PARA ALUMNOS	\$	986.00
529100235	MESA BANCO PARA ALUMNOS	\$	986.00
529100236	MESA BANCO PARA ALUMNOS	\$	986.00
529100237	MESA BANCO PARA ALUMNOS	\$	986.00
529100238	MESA BANCO PARA ALUMNOS	\$	986.00
529100239	MESA BANCO PARA ALUMNOS	\$	986.00
529100240	MESA BANCO PARA ALUMNOS	\$	986.00
529100241	MESA BANCO PARA ALUMNOS	\$	986.00
529100242	MESA BANCO PARA ALUMNOS	\$	986.00
529100243	MESA BANCO PARA ALUMNOS	\$	986.00
529100244	MESA BANCO PARA ALUMNOS	\$	986.00
529100245	MESA BANCO PARA ALUMNOS	\$	986.00
529100246	MESA BANCO PARA ALUMNOS	\$	986.00
529100247	MESA BANCO PARA ALUMNOS	\$	986.00
529100248	MESA BANCO PARA ALUMNOS	\$	986.00
529100249	MESA BANCO PARA ALUMNOS	\$	986.00
529100250	MESA BANCO PARA ALUMNOS	\$	986.00
531100001	CHAISSE LONGE DE MUEBLE ESMALTADO	\$	8.90
531100002	CAMILLA	\$	3,980.00
562400001	EQ. P/ SOLDAR	\$	-
562400002	EQ. P/ SOLDAR	\$	-
564200001	APARATO DE REFRIGERACION S-45 MCA. ARTIC-CIRCLE	\$	3,297.25
566200001	INTERRUPTOR TERMOMAGNETICO	\$	31.75
566200002	INTERRUPTOR TERMOMAGNETICO	\$	11.75
566200005	INTERFACE	\$	9.91
566201034	TANQUE ESTACIONARIO CON REGULADOR	\$	3,881.25
567400004	ESCALERA	\$	-
567400005	ESCALERA	\$	-
567400006	TINACO ROTOPLAS	\$	-
567400007	INSTALACION DE EXTRACTOR DE AIRE	\$	-
567400008	BASCULA DE 500 KGS. DE ACERO	\$	5,390.57
511103443	PINTARRON 1.20 X 2.40 C/S ALFRA	\$	769.30
511103444	PINTARRON 1.20 X 2.40 C/S ALFRA	\$	769.30
511103445	PINTARRON 1.20 X 2.40 C/S ALFRA	\$	769.31
511103446	PINTARRON 1.20 X 2.40 C/S ALFRA	\$	769.31
511103447	PINTARRON 1.20 X 2.40 C/S ALFRA	\$	769.31
511103448	ESTANTERIA MODULAR PARA BIBLIOTECA	\$	46.24
511103452	PINTARRON ALFRA WHILE STAR (1.20*2.40, CON SUJETADOR)	\$	8.09
511103453	PINTARRON ALFRA WHILE STAR (1.20*2.40, CON SUJETADOR)	\$	8.09
511103690	CARRITO METALICO CON ENTREPAÑO CAP. 300 K	\$	3,335.00

UNIVERSIDAD TECNOLÓGICA DE TORREÓN
 Relación de bienes muebles que comprenden su patrimonio
 cuenta pública 2017 (3er trimestre)

Código	Descripción del bien	Valor en libros	
511103691	CARRITO METALICO CON ENTREPAÑO CAP. 300 K	\$	3,335.00
511103692	CARRITO METALICO CON ENTREPAÑO CAP. 300 K	\$	3,335.00
511103693	CARRITO METALICO CON ENTREPAÑO CAP. 300 K	\$	3,335.00
511103694	CARRITO METALICO CON ENTREPAÑO CAP. 300 K	\$	3,335.00
511103695	CARRITO METALICO CON ENTREPAÑO CAP. 300 K	\$	3,335.00
511103696	CARRITO METALICO CON ENTREPAÑO CAP. 300 K	\$	3,335.00
511103697	CARRITO METALICO CON ENTREPAÑO CAP. 300 K	\$	3,335.00
511103698	CARRITO METALICO CON ENTREPAÑO CAP. 300 K	\$	3,335.00
511103699	CARRITO METALICO CON ENTREPAÑO CAP. 300 K	\$	3,335.00
511103700	MESA PARA PROYECTAR AH CON CUBIERTA DE GRANITO CON	\$	12,506.25
511103701	MESA PARA REACTIVOS QUIMICOS CON NIVELADORES DE 0.7!	\$	14,720.00
511104294	PINTARRON ALFRA WHILE STAR (1.20*2.40, CON SUJETADOR)	\$	8.09
511104295	PINTARRON ALFRA WHILE STAR (1.20*2.40, CON SUJETADOR)	\$	8.09
511104296	PINTARRON ALFRA WHILE STAR (1.20*2.40, CON SUJETADOR)	\$	8.09
511104297	PINTARRON ALFRA WHILE STAR (1.20*2.40, CON SUJETADOR)	\$	8.09
511104298	PINTARRON ALFRA WHILE STAR (1.20*2.40, CON SUJETADOR)	\$	8.09
511104299	PINTARRON ALFRA WHILE STAR (1.20*2.40, CON SUJETADOR)	\$	8.09
511104300	PINTARRON ALFRA WHILE STAR (1.20*2.40, CON SUJETADOR)	\$	8.09
511104301	PINTARRON ALFRA WHILE STAR (1.20*2.40, CON SUJETADOR)	\$	8.09
511104302	PINTARRON ALFRA WHILE STAR (1.20*2.40, CON SUJETADOR)	\$	8.09
511104303	PINTARRON ALFRA WHILE STAR (1.20*2.40, CON SUJETADOR)	\$	8.09
511105002	BANCO ALTO	\$	-
511105003	BANCO ALTO	\$	-
511105004	BANCO ALTO	\$	-
511105005	BANCO ALTO	\$	-
511105006	BANCO ALTO	\$	-
511105007	BANCO ALTO	\$	-
511105008	BANCO ALTO	\$	-
511105009	BANCO ALTO	\$	-
511105010	BANCO ALTO	\$	-
511105011	BANCO ALTO	\$	-
511105012	BANCO ALTO	\$	-
511105013	BANCO ALTO	\$	-
511105014	BANCO ALTO	\$	-
511105015	BANCO ALTO	\$	-
511105016	BANCO ALTO	\$	-
511105017	BANCO ALTO	\$	-
511105018	BANCO ALTO	\$	-
511105019	BANCO ALTO	\$	-
511105020	BANCO ALTO	\$	-
511105021	BANCO ALTO	\$	-
511105022	BANCO ALTO	\$	-

UNIVERSIDAD TECNOLÓGICA DE TORREÓN
 Relación de bienes inmuebles que comprenden su patrimonio
 cuenta pública 2017 (3er. Trimestre)

Codigo	Descripción del bien	Valor en libros
511105023	BANCO ALTO	\$ -
511105024	BANCO ALTO	\$ -
511105025	BANCO ALTO	\$ -
511105026	BANCO ALTO	\$ -
511105027	BANCO ALTO	\$ -
511105028	BANCO ALTO	\$ -
511105029	BANCO ALTO	\$ -
511105030	BANCO ALTO	\$ -
511105031	BANCO ALTO	\$ -
511105032	BANCO ALTO	\$ -
511105033	BANCO ALTO	\$ -
511105034	BANCO ALTO	\$ -
511105035	BANCO ALTO	\$ -
511105036	BANCO ALTO	\$ -
511105037	BANCO ALTO	\$ -
511105038	BANCO ALTO	\$ -
511105039	BANCO ALTO	\$ -
511105040	BANCO ALTO	\$ -
511105041	BANCO ALTO	\$ -
511105042	BANCO ALTO	\$ -
511105043	BANCO ALTO	\$ -
511105044	BANCO ALTO	\$ -
511105045	BANCO ALTO	\$ -
511105046	BANCO ALTO	\$ -
511105047	BANCO ALTO	\$ -
511105048	BANCO ALTO	\$ -
511105049	BANCO ALTO	\$ -
511105050	BANCO ALTO	\$ -
511105051	BANCO ALTO	\$ -
511105052	BANCO ALTO	\$ -
511105053	BANCO ALTO	\$ -
511105054	BANCO ALTO	\$ -
511105055	BANCO ALTO	\$ -
511105056	BANCO ALTO	\$ -
511105057	BANCO ALTO	\$ -
511105058	BANCO ALTO	\$ -
511105059	BANCO ALTO	\$ -
511105060	BANCO ALTO	\$ -
511105061	BANCO ALTO	\$ -
511105087	PUPITRE TIPO CAPCE	\$ -
511105088	PUPITRE TIPO CAPCE	\$ -
511105089	PUPITRE TIPO CAPCE	\$ -

UNIVERSIDAD TECNOLÓGICA DE TORREÓN

Relación de bienes muebles que comprenden su patrimonio
cuenta pública 2017 (3er. trimestre)

Código	Descripción del bien	Valor en libros
511105090	PUPITRE TIPO CAPCE	\$ -
511105091	PUPITRE TIPO CAPCE	\$ -
511105092	PUPITRE TIPO CAPCE	\$ -
511105093	PUPITRE TIPO CAPCE	\$ -
511105094	PUPITRE TIPO CAPCE	\$ -
511105095	PUPITRE TIPO CAPCE	\$ -
511105096	PUPITRE TIPO CAPCE	\$ -
511105097	PUPITRE TIPO CAPCE	\$ -
511105098	PUPITRE TIPO CAPCE	\$ -
511105099	PUPITRE TIPO CAPCE	\$ -
511105100	PUPITRE TIPO CAPCE	\$ -
511105101	PUPITRE TIPO CAPCE	\$ -
511105102	PUPITRE TIPO CAPCE	\$ -
511105103	PUPITRE TIPO CAPCE	\$ -
511105104	PUPITRE TIPO CAPCE	\$ -
511105105	PUPITRE TIPO CAPCE	\$ -
511105106	PUPITRE TIPO CAPCE	\$ -
511105107	PUPITRE TIPO CAPCE	\$ -
511105108	PUPITRE TIPO CAPCE	\$ -
511105109	PUPITRE TIPO CAPCE	\$ -
511105110	PUPITRE TIPO CAPCE	\$ -
511105111	PUPITRE TIPO CAPCE	\$ -
511105112	PUPITRE TIPO CAPCE	\$ -
511105113	PUPITRE TIPO CAPCE	\$ -
511105114	PUPITRE TIPO CAPCE	\$ -
511105115	PUPITRE TIPO CAPCE	\$ -
511105116	PUPITRE TIPO CAPCE	\$ -
511105117	PUPITRE TIPO CAPCE	\$ -
511105118	PUPITRE TIPO CAPCE	\$ -
511105119	PUPITRE TIPO CAPCE	\$ -
511105120	PUPITRE TIPO CAPCE	\$ -
511105121	PUPITRE TIPO CAPCE	\$ -
511105122	PUPITRE TIPO CAPCE	\$ -
511105123	PUPITRE TIPO CAPCE	\$ -
511105124	PUPITRE TIPO CAPCE	\$ -
511105125	PUPITRE TIPO CAPCE	\$ -
511105126	PUPITRE TIPO CAPCE	\$ -
511105127	PUPITRE TIPO CAPCE	\$ -
511105128	PUPITRE TIPO CAPCE	\$ -
511105129	PUPITRE TIPO CAPCE	\$ -
511105130	PUPITRE TIPO CAPCE	\$ -
511105131	PUPITRE TIPO CAPCE	\$ -

UNIVERSIDAD TECNOLÓGICA DE TORREÓN

Relación de bienes muebles que comprenden su patrimonio
cuenta pública 2017 (3er. trimestre)

Código	Descripción del bien	Valor en libros
511105132	PUPITRE TIPO CAPCE	\$ -
511105133	PUPITRE TIPO CAPCE	\$ -
511105134	PUPITRE TIPO CAPCE	\$ -
511105135	PUPITRE TIPO CAPCE	\$ -
511105136	PUPITRE TIPO CAPCE	\$ -
511105137	PUPITRE TIPO CAPCE	\$ -
511105138	PUPITRE TIPO CAPCE	\$ -
511105139	PUPITRE TIPO CAPCE	\$ -
511105140	PUPITRE TIPO CAPCE	\$ -
511105141	PUPITRE TIPO CAPCE	\$ -
511105142	PUPITRE TIPO CAPCE	\$ -
511105143	PUPITRE TIPO CAPCE	\$ -
511105144	PUPITRE TIPO CAPCE	\$ -
511105145	PUPITRE TIPO CAPCE	\$ -
511105146	PUPITRE TIPO CAPCE	\$ -
511105147	PUPITRE TIPO CAPCE	\$ -
511105148	PUPITRE TIPO CAPCE	\$ -
511105149	PUPITRE TIPO CAPCE	\$ -
511105150	PUPITRE TIPO CAPCE	\$ -
511105151	PUPITRE TIPO CAPCE	\$ -
511105152	PUPITRE TIPO CAPCE	\$ -
511105153	PUPITRE TIPO CAPCE	\$ -
511105154	PUPITRE TIPO CAPCE	\$ -
511105155	PUPITRE TIPO CAPCE	\$ -
511105156	PUPITRE TIPO CAPCE	\$ -
511105157	PUPITRE TIPO CAPCE	\$ -
511105158	PUPITRE TIPO CAPCE	\$ -
511105159	PUPITRE TIPO CAPCE	\$ -
511105160	PUPITRE TIPO CAPCE	\$ -
511105161	PUPITRE TIPO CAPCE	\$ -
511105162	PUPITRE TIPO CAPCE	\$ -
511105163	PUPITRE TIPO CAPCE	\$ -
511105164	PUPITRE TIPO CAPCE	\$ -
511105165	PUPITRE TIPO CAPCE	\$ -
511105166	PUPITRE TIPO CAPCE	\$ -
511105167	PUPITRE TIPO CAPCE	\$ -
511105168	PUPITRE TIPO CAPCE	\$ -
511105169	PUPITRE TIPO CAPCE	\$ -
511105170	PUPITRE TIPO CAPCE	\$ -
511105171	PUPITRE TIPO CAPCE	\$ -
511105172	PUPITRE TIPO CAPCE	\$ -
511105173	PUPITRE TIPO CAPCE	\$ -

UNIVERSIDAD TECNOLÓGICA DE TORREÓN

Relación de bienes muebles que comprenden su patrimonio

Cuenta Pública 2017 (3er. Trimestre)

Código	Descripción del bien	Valor en libros
511105174	PUPITRE TIPO CAPCE	\$ -
511105175	PUPITRE TIPO CAPCE	\$ -
511105176	PUPITRE TIPO CAPCE	\$ -
511105177	PUPITRE TIPO CAPCE	\$ -
511105178	PUPITRE TIPO CAPCE	\$ -
511105179	PUPITRE TIPO CAPCE	\$ -
511105180	PUPITRE TIPO CAPCE	\$ -
511105181	PUPITRE TIPO CAPCE	\$ -
511105182	PUPITRE TIPO CAPCE	\$ -
511105183	PUPITRE TIPO CAPCE	\$ -
511105184	PUPITRE TIPO CAPCE	\$ -
511105185	PUPITRE TIPO CAPCE	\$ -
511105186	PUPITRE TIPO CAPCE	\$ -
511105187	PUPITRE TIPO CAPCE	\$ -
511105188	PUPITRE TIPO CAPCE	\$ -
511105189	PUPITRE TIPO CAPCE	\$ -
511105190	PUPITRE TIPO CAPCE	\$ -
511105191	PUPITRE TIPO CAPCE	\$ -
511105192	PUPITRE TIPO CAPCE	\$ -
511105193	PUPITRE TIPO CAPCE	\$ -
511105194	PUPITRE TIPO CAPCE	\$ -
511105195	PUPITRE TIPO CAPCE	\$ -
511105196	PUPITRE TIPO CAPCE	\$ -
511105197	PUPITRE TIPO CAPCE	\$ -
511105198	PUPITRE TIPO CAPCE	\$ -
511105199	PUPITRE TIPO CAPCE	\$ -
511105200	PUPITRE TIPO CAPCE	\$ -
511105201	PUPITRE TIPO CAPCE	\$ -
511105202	PUPITRE TIPO CAPCE	\$ -
511105203	PUPITRE TIPO CAPCE	\$ -
511105204	PUPITRE TIPO CAPCE	\$ -
511105205	PUPITRE TIPO CAPCE	\$ -
511105206	PUPITRE TIPO CAPCE	\$ -
511105207	PUPITRE TIPO CAPCE	\$ -
511105208	PUPITRE TIPO CAPCE	\$ -
511105209	PUPITRE TIPO CAPCE	\$ -
511105210	PUPITRE TIPO CAPCE	\$ -
511105211	PUPITRE TIPO CAPCE	\$ -
511105212	PUPITRE TIPO CAPCE	\$ -
511105213	PUPITRE TIPO CAPCE	\$ -
511105214	PUPITRE TIPO CAPCE	\$ -
511105215	PUPITRE TIPO CAPCE	\$ -

UNIVERSIDAD TECNOLÓGICA DE TORREÓN

Relación de bienes muebles que comprenden su patrimonio
cuenta pública 2017 (3er. trimestre)

Código	Descripción del bien	Valor en libros
511105216	PUPITRE TIPO CAPCE	\$ -
511105217	PUPITRE TIPO CAPCE	\$ -
511105218	PUPITRE TIPO CAPCE	\$ -
511105219	PUPITRE TIPO CAPCE	\$ -
511105220	PUPITRE TIPO CAPCE	\$ -
511105221	PUPITRE TIPO CAPCE	\$ -
511105222	PUPITRE TIPO CAPCE	\$ -
511105223	PUPITRE TIPO CAPCE	\$ -
511105224	PUPITRE TIPO CAPCE	\$ -
511105225	PUPITRE TIPO CAPCE	\$ -
511105226	PUPITRE TIPO CAPCE	\$ -
511105227	PUPITRE TIPO CAPCE	\$ -
511105228	PUPITRE TIPO CAPCE	\$ -
511105229	PUPITRE TIPO CAPCE	\$ -
511105230	PUPITRE TIPO CAPCE	\$ -
511105231	PUPITRE TIPO CAPCE	\$ -
511105232	PUPITRE TIPO CAPCE	\$ -
511105233	PUPITRE TIPO CAPCE	\$ -
511105234	PUPITRE TIPO CAPCE	\$ -
511105235	PUPITRE TIPO CAPCE	\$ -
511105236	PUPITRE TIPO CAPCE	\$ -
511105237	SILLA	\$ -
511105238	SILLA	\$ -
511105239	SILLA	\$ -
511105240	SILLA	\$ -
511105241	SILLA	\$ -
511105242	SILLA	\$ -
511105243	SILLA	\$ -
511105244	SILLA	\$ -
511105245	SILLA	\$ -
511105246	SILLA	\$ -
511105247	SILLA	\$ -
511105248	SILLA	\$ -
511105249	SILLA	\$ -
511105250	SILLA	\$ -
511105251	SILLA	\$ -
511105252	SILLA	\$ -
511105253	SILLA	\$ -
511105254	SILLA	\$ -
511105255	SILLA	\$ -
511105256	SILLA	\$ -
511105257	SILLA	\$ -

UNIVERSIDAD TECNOLÓGICA DE TORREÓN

Relación de bienes muebles que comprendan su patrimonio
(cuenta pública 2017 (3er. trimestre))

Código	Descripción del bien	Valor en libros
511105258	SILLA	\$ -
511105259	SILLA	\$ -
511105260	SILLA	\$ -
511105261	SILLA	\$ -
511105262	SILLA	\$ -
511105263	SILLA	\$ -
511105264	SILLA	\$ -
511105265	SILLA	\$ -
511105266	SILLA	\$ -
511105267	SILLA	\$ -
511105268	SILLA	\$ -
511105269	SILLA	\$ -
511105270	SILLA	\$ -
511105271	SILLA	\$ -
511105272	SILLA	\$ -
511105273	SILLA	\$ -
511105274	SILLA	\$ -
511105275	SILLA	\$ -
511105276	SILLA	\$ -
511105277	SILLA	\$ -
511105278	SILLA	\$ -
511105279	SILLA	\$ -
511105280	SILLA	\$ -
511105281	SILLA	\$ -
511105282	SILLA	\$ -
511105283	SILLA	\$ -
511105284	SILLA	\$ -
511105285	SILLA	\$ -
511105286	SILLA	\$ -
511105287	SILLA	\$ -
511105288	SILLA	\$ -
511105289	SILLA	\$ -
511105290	SILLA	\$ -
511105291	SILLA	\$ -
511105292	SILLA	\$ -
511105293	SILLA	\$ -
511105294	SILLA	\$ -
511105295	SILLA	\$ -
511105296	SILLA	\$ -
511105297	SILLA	\$ -
511105298	SILLA	\$ -
511105299	SILLA	\$ -

UNIVERSIDAD TECNOLÓGICA DE TORREÓN
 Relación de bienes muebles que comprenden su patrimonio
 (cuenta pública 2017 (3er. trimestre))

Codigo	Descripción del bien	Valor en libros
511105300	SILLA	\$ -
511105301	SILLA	\$ -
511105302	SILLA	\$ -
511105303	SILLA	\$ -
511105304	SILLA	\$ -
511105305	SILLA	\$ -
511105306	SILLA	\$ -
511105307	SILLA	\$ -
511105308	SILLA	\$ -
511105309	SILLA	\$ -
511105310	SILLA	\$ -
511105311	SILLA	\$ -
511105312	SILLA	\$ -
511105313	SILLA	\$ -
511105314	SILLA	\$ -
511105315	SILLA	\$ -
511105316	SILLA	\$ -
511105317	SILLA	\$ -
511105318	SILLA	\$ -
511105319	SILLA	\$ -
511105320	SILLA	\$ -
511105321	SILLA	\$ -
511105322	SILLA	\$ -
511105323	SILLA	\$ -
511105324	SILLA	\$ -
511105325	SILLA	\$ -
511105326	SILLA	\$ -
511105327	SILLA	\$ -
511105328	SILLA	\$ -
511105329	SILLA	\$ -
511105330	SILLA	\$ -
511105331	SILLA	\$ -
511105332	SILLA	\$ -
511105333	SILLA	\$ -
511105334	SILLA	\$ -
511105335	SILLA	\$ -
511105336	SILLA	\$ -
511105337	SILLA	\$ -
511105338	SILLA	\$ -
511105339	SILLA	\$ -
511105340	SILLA	\$ -
511105341	SILLA	\$ -

UNIVERSIDAD TECNOLÓGICA DE TORREÓN
 Relación de bienes muebles que comprenden su patrimonio
 cuenta pública 2017 (3er. trimestre)

Código	Descripción del bien	Valor en libros
511105342	SILLA	\$ -
511105343	SILLA	\$ -
511105344	SILLA	\$ -
511105345	SILLA	\$ -
511105346	SILLA	\$ -
511105347	SILLA	\$ -
511105348	SILLA	\$ -
511105349	SILLA	\$ -
511105350	SILLA	\$ -
511105351	SILLA	\$ -
511105352	SILLA	\$ -
511105353	SILLA	\$ -
511105354	SILLA	\$ -
511105355	SILLA	\$ -
511105356	SILLA	\$ -
511105357	SILLA	\$ -
511105358	SILLA	\$ -
511105359	SILLA	\$ -
511105360	SILLA	\$ -
511105361	SILLA	\$ -
511105362	SILLA	\$ -
511105363	SILLA	\$ -
511105364	SILLA	\$ -
511105365	SILLA	\$ -
511105366	SILLA	\$ -
511105367	SILLA	\$ -
511105368	SILLA	\$ -
511105369	MODULO	\$ 6,442.30
511105370	MODULO	\$ 6,442.30
511105371	MODULO	\$ 6,442.30
511105372	MODULO	\$ 6,442.30
511105373	MODULO	\$ 6,442.30
511105374	MODULO	\$ 7,544.00
511105375	MODULO	\$ 7,544.00
511105376	MODULO	\$ 7,544.00
511105377	MODULO	\$ 7,544.00
511105378	MODULO	\$ 7,544.00
511105379	MODULO	\$ 7,544.00
511105380	MODULO	\$ 4,372.30
511105381	MODULO	\$ 4,372.30
511105382	MODULO	\$ 4,372.30
511105383	MODULO	\$ 4,372.30

UNIVERSIDAD TECNOLÓGICA DE TORREÓN

Relación de bienes muebles que comprenden su patrimonio
cuenta pública 2017 (3er. trimestre)

Código	Descripción del bien	Valor en libros
511105384	MODULO	\$ 6,442.30
511105385	MODULO	\$ 6,442.30
511105386	MODULO	\$ 6,442.30
511105387	MODULO	\$ 6,442.30
511105388	MODULO	\$ 6,442.30
511105389	MODULO	\$ 6,442.30
511105390	MODULO	\$ 6,442.30
511105391	MODULO	\$ 6,442.30
511105392	MODULO	\$ 6,442.30
511105393	MODULO	\$ 6,442.30
511105394	MODULO	\$ 6,442.30
511105395	MODULO	\$ 6,442.30
511105396	MODULO	\$ 6,442.30
511105397	MODULO	\$ 6,442.30
511105398	MODULO	\$ 6,442.30
511105399	MODULO	\$ 6,442.30
511105400	MODULO	\$ 6,442.30
511105401	MODULO	\$ 6,442.30
511105402	MODULO	\$ 6,442.30
511105403	MODULO	\$ 6,442.30
511105404	MODULO	\$ 6,442.30
511105405	MESA	\$ -
511105406	MESA	\$ -
511105407	MESA	\$ -
511105408	MESA	\$ -
511105409	MESA	\$ -
511105410	MESA	\$ -
511105411	MESA	\$ -
511105412	MESA	\$ -
511105413	MESA	\$ -
511105414	MESA	\$ -
511105415	MESA	\$ -
511105416	MESA	\$ -
511105417	MESA	\$ -
511105418	MESA	\$ -
511105419	MESA	\$ -
511105420	MESA	\$ -
511105421	MESA	\$ -
511105422	MESA	\$ -
511105423	MESA	\$ -
511105424	MESA	\$ -
511105425	MESA	\$ -

UNIVERSIDAD TECNOLÓGICA DE TORREÓN

Relación de bienes muebles que comprenden su patrimonio
cuenta pública 2017 (3er. Trimestre)

Código	Descripción del bien	Valor en libros
511105426	MESA	\$ -
511105427	MESA	\$ -
511105428	MESA	\$ -
511105429	MESA	\$ -
511105430	MESA	\$ -
511105431	MESA	\$ -
511105432	MESA	\$ -
511105433	MESA	\$ -
511105434	MESA	\$ -
511105435	MESA	\$ -
511105436	MESA	\$ -
511105437	MESA	\$ -
511105438	MESA	\$ -
511105439	MESA	\$ -
511105440	SILLA	\$ -
511105441	SILLA	\$ -
511105442	SILLA	\$ -
511105443	SILLA	\$ -
511105444	SILLA	\$ -
511105445	SILLA	\$ -
511105446	SILLA	\$ -
511105447	SILLA	\$ -
511105448	LOCKER	\$ -
511105449	LOCKER	\$ -
511105450	LOCKER	\$ -
511105451	LOCKER	\$ -
511105452	LOCKER	\$ -
511105453	LOCKER	\$ -
511105454	LOCKER	\$ -
511105455	LOCKER	\$ -
511105456	LOCKER	\$ -
511105457	LOCKER	\$ -
511105458	LOCKER	\$ -
511105459	LOCKER	\$ -
511105460	LOCKER	\$ -
511105461	LOCKER	\$ -
511105462	LOCKER	\$ -
511105463	LOCKER	\$ -
511105464	LOCKER	\$ -
511105465	LOCKER	\$ -
511105466	LOCKER	\$ -
511105467	LOCKER	\$ -

UNIVERSIDAD TECNOLÓGICA DE TORREÓN
 Relación de bienes muebles que comprenden su patrimonio
 cuenta pública 2017 (3er. trimestre)

Codigo	Descripcion del bien	Valor en libros
511105468	LOCKER	\$ -
511105469	LOCKER	\$ -
511105470	LOCKER	\$ -
511105471	LOCKER	\$ -
511105472	LOCKER	\$ -
511105473	LOCKER	\$ -
511105474	LOCKER	\$ -
511105475	LOCKER	\$ -
511105476	LOCKER	\$ -
511105477	LOCKER	\$ -
511105478	LOCKER	\$ -
511105479	LOCKER	\$ -
511105480	LOCKER	\$ -
511105481	LOCKER	\$ -
511105482	LOCKER	\$ -
511105483	LOCKER	\$ -
511105484	LOCKER	\$ -
511105485	LOCKER	\$ -
511105486	LOCKER	\$ -
511105487	LOCKER	\$ -
511105488	LOCKER	\$ -
511105489	LOCKER	\$ -
511105490	LOCKER	\$ -
511105491	LOCKER	\$ -
511105492	LOCKER	\$ -
511105493	LOCKER	\$ -
511105494	LOCKER	\$ -
511105495	LOCKER	\$ -
511105496	LOCKER	\$ -
511105497	LOCKER	\$ -
511105498	LOCKER	\$ -
511105499	LOCKER	\$ -
511105500	LOCKER	\$ -
511105501	LOCKER	\$ -
511105502	LOCKER	\$ -
511105503	LOCKER	\$ -
511105504	LOCKER	\$ -
511105505	LOCKER	\$ -
511105506	LOCKER	\$ -
511105507	LOCKER	\$ -
511105508	LOCKER	\$ -
511105509	LOCKER	\$ -

UNIVERSIDAD TECNOLÓGICA DE TORREÓN

Relación de bienes muebles que comprenden su patrimonio
 cuenta pública 2017 (3er. trimestre)

Código	Descripción del bien	Valor en libros
511105510	LOCKER	\$ -
511105511	LOCKER	\$ -
511105512	LOCKER	\$ -
511105513	LOCKER	\$ -
511105514	LOCKER	\$ -
511105515	LOCKER	\$ -
511105516	LOCKER	\$ -
511105517	LOCKER	\$ -
511105518	LOCKER	\$ -
511105519	LOCKER	\$ -
511105520	LOCKER	\$ -
511105521	LOCKER	\$ -
511105522	LOCKER	\$ -
511105523	BUTACA CONVENCIONAL	\$ -
511105524	BUTACA CONVENCIONAL	\$ -
511105525	BUTACA CONVENCIONAL	\$ -
511105526	BUTACA CONVENCIONAL	\$ -
511105527	BUTACA CONVENCIONAL	\$ -
511105528	BUTACA CONVENCIONAL	\$ -
511105529	BUTACA CONVENCIONAL	\$ -
511105530	BUTACA CONVENCIONAL	\$ -
511105531	BUTACA CONVENCIONAL	\$ -
511105532	BUTACA CONVENCIONAL	\$ -
511105533	BUTACA CONVENCIONAL	\$ -
511105534	BUTACA CONVENCIONAL	\$ -
511105535	BUTACA CONVENCIONAL	\$ -
511105536	BUTACA CONVENCIONAL	\$ -
511105537	BUTACA CONVENCIONAL	\$ -
511105538	BUTACA CONVENCIONAL	\$ -
511105539	BUTACA CONVENCIONAL	\$ -
511105540	BUTACA CONVENCIONAL	\$ -
511105541	BUTACA CONVENCIONAL	\$ -
511105542	BUTACA CONVENCIONAL	\$ -
511105543	BUTACA CONVENCIONAL	\$ -
511105544	BUTACA CONVENCIONAL	\$ -
511105545	BUTACA CONVENCIONAL	\$ -
511105546	BUTACA CONVENCIONAL	\$ -
511105547	BUTACA CONVENCIONAL	\$ -
511105548	BUTACA CONVENCIONAL	\$ -
511105549	BUTACA CONVENCIONAL	\$ -
511105550	BUTACA CONVENCIONAL	\$ -
511105551	BUTACA CONVENCIONAL	\$ -

UNIVERSIDAD TECNOLÓGICA DE TORREÓN

Relación de bienes inmuebles que comprenden su patrimonio
cuenta pública 2017 (Segundo trimestre)

Código	Descripción del bien	Valor en libros
511105552	BUTACA CONVENCIONAL	\$ -
511105553	BUTACA CONVENCIONAL	\$ -
511105554	BUTACA CONVENCIONAL	\$ -
511105555	BUTACA CONVENCIONAL	\$ -
511105556	BUTACA CONVENCIONAL	\$ -
511105557	BUTACA CONVENCIONAL	\$ -
511105558	BUTACA CONVENCIONAL	\$ -
511105559	BUTACA CONVENCIONAL	\$ -
511105560	BUTACA CONVENCIONAL	\$ -
511105561	BUTACA CONVENCIONAL	\$ -
511105562	BUTACA CONVENCIONAL	\$ -
511105563	BUTACA CONVENCIONAL	\$ -
511105564	BUTACA CONVENCIONAL	\$ -
511105565	BUTACA CONVENCIONAL	\$ -
511105566	BUTACA CONVENCIONAL	\$ -
511105567	BUTACA CONVENCIONAL	\$ -
511105568	BUTACA CONVENCIONAL	\$ -
511105569	BUTACA CONVENCIONAL	\$ -
511105570	BUTACA CONVENCIONAL	\$ -
511105571	BUTACA CONVENCIONAL	\$ -
511105572	BUTACA CONVENCIONAL	\$ -
511105573	BUTACA CONVENCIONAL	\$ -
511105574	BUTACA CONVENCIONAL	\$ -
511105575	BUTACA CONVENCIONAL	\$ -
511105576	BUTACA CONVENCIONAL	\$ -
511105577	BUTACA CONVENCIONAL	\$ -
511105578	BUTACA CONVENCIONAL	\$ -
511105579	BUTACA CONVENCIONAL	\$ -
511105580	BUTACA CONVENCIONAL	\$ -
511105581	BUTACA CONVENCIONAL	\$ -
511105582	BUTACA CONVENCIONAL	\$ -
511105583	BUTACA CONVENCIONAL	\$ -
511105584	BUTACA CONVENCIONAL	\$ -
511105585	BUTACA CONVENCIONAL	\$ -
511105586	BUTACA CONVENCIONAL	\$ -
511105587	BUTACA CONVENCIONAL	\$ -
511105588	BUTACA CONVENCIONAL	\$ -
511105589	BUTACA CONVENCIONAL	\$ -
511105590	BUTACA CONVENCIONAL	\$ -
511105591	BUTACA CONVENCIONAL	\$ -
511105592	BUTACA CONVENCIONAL	\$ -
511105593	BUTACA CONVENCIONAL	\$ -

UNIVERSIDAD TECNOLÓGICA DE TORREÓN

Relación de bienes muebles que comprenden su patrimonio
(cuenta pública 2017 (3er. trimestre))

Código	Descripción del bien	Valor en libros
511105594	BUTACA CONVENCIONAL	\$ -
511105595	BUTACA CONVENCIONAL	\$ -
511105596	BUTACA CONVENCIONAL	\$ -
511105597	BUTACA CONVENCIONAL	\$ -
511105598	BUTACA CONVENCIONAL	\$ -
511105599	BUTACA CONVENCIONAL	\$ -
511105600	BUTACA CONVENCIONAL	\$ -
511105601	BUTACA CONVENCIONAL	\$ -
511105602	BUTACA CONVENCIONAL	\$ -
511105603	BUTACA CONVENCIONAL	\$ -
511105604	BUTACA CONVENCIONAL	\$ -
511105605	BUTACA CONVENCIONAL	\$ -
511105606	BUTACA CONVENCIONAL	\$ -
511105607	BUTACA CONVENCIONAL	\$ -
511105608	BUTACA CONVENCIONAL	\$ -
511105609	BUTACA CONVENCIONAL	\$ -
511105610	BUTACA CONVENCIONAL	\$ -
511105611	BUTACA CONVENCIONAL	\$ -
511105612	BUTACA CONVENCIONAL	\$ -
511105613	PINTARRON BLANCO	\$ -
511105614	PINTARRON BLANCO	\$ -
511105615	PINTARRON BLANCO	\$ -
511105616	PINTARRON BLANCO	\$ -
511105617	PINTARRON BLANCO	\$ -
511105618	PINTARRON BLANCO	\$ -
511105619	PINTARRON BLANCO	\$ -
511105620	PINTARRON BLANCO	\$ -
511105621	PINTARRON BLANCO	\$ -
511105622	PINTARRON BLANCO	\$ -
511105623	PINTARRON BLANCO	\$ -
511105624	PINTARRON BLANCO	\$ -
511105625	PINTARRON BLANCO	\$ -
511105626	PINTARRON BLANCO	\$ -
511105627	PINTARRON BLANCO	\$ -
511105628	PINTARRON BLANCO	\$ -
511105629	PINTARRON BLANCO	\$ -
511105630	PINTARRON BLANCO	\$ -
511105631	MESA PARA MAESTRO	\$ -
511105632	MESA PARA MAESTRO	\$ -
511105633	MESA PARA MAESTRO	\$ -
511105634	MESA PARA MAESTRO	\$ -
511105635	MESA PARA MAESTRO	\$ -

UNIVERSIDAD TECNOLÓGICA DE TORREÓN

Relación de bienes muebles que comprenden su patrimonio
cuenta pública 2017 (Bictrimestre)

Código	Descripción del bien	Valor en libros	
511105636	MESA PARA MAESTRO	\$	-
511105637	MESA PARA MAESTRO	\$	-
511105638	MESA PARA MAESTRO	\$	-
511105639	MESA PARA MAESTRO	\$	-
511105640	MESA PARA MAESTRO	\$	-
511105641	MESA PARA MAESTRO	\$	-
511105642	MESA PARA MAESTRO	\$	-
511105643	MESA PARA MAESTRO	\$	-
511105644	MESA PARA MAESTRO	\$	-
511105645	MESA PARA MAESTRO	\$	-
511105646	MESA PARA MAESTRO	\$	-
511105647	MESA PARA MAESTRO	\$	-
511105648	MESA PARA MAESTRO	\$	-
511105649	MESA PARA MAESTRO	\$	-
511105650	MESA PARA MAESTRO	\$	-
511105651	MESA PARA MAESTRO	\$	-
511105652	MESA PARA MAESTRO	\$	-
511105653	MESA PARA MAESTRO	\$	-
511105654	MESA PARA MAESTRO	\$	-
511105655	MESA PARA MAESTRO	\$	-
511105656	PINTARRON BLANCO	\$	-
511105657	PINTARRON BLANCO	\$	-
511105658	PINTARRON BLANCO	\$	-
511105659	PINTARRON BLANCO	\$	-
511105660	PINTARRON BLANCO	\$	-
511105661	PINTARRON BLANCO	\$	-
511105662	PINTARRON BLANCO	\$	-
511105663	PINTARRON BLANCO	\$	-
511105664	PINTARRON BLANCO	\$	-
511105665	PINTARRON BLANCO	\$	-
511105666	PINTARRON BLANCO	\$	-
511105667	PINTARRON BLANCO	\$	-
511105668	PINTARRON BLANCO	\$	-
511105669	PINTARRON BLANCO	\$	-
511105670	PINTARRON BLANCO	\$	-
511105671	PINTARRON BLANCO	\$	-
511105672	PINTARRON BLANCO	\$	-
511105673	PINTARRON BLANCO	\$	-
511105674	Lote de 150 Mesabancos	\$	64,687.50
511105675	Lote de 150 Mesabancos	\$	64,687.50
511105676	LOCKER	\$	1,092.50
511105677	LOCKER	\$	1,092.50

UNIVERSIDAD TECNOLÓGICA DE TORREÓN
Relación de bienes muebles que comprenden su patrimonio
cuenta pública 2017 (3er. trimestre)

Código	Descripción del bien	Valor en libros	
511105678	LOCKER	\$	1,092.50
511105679	LOCKER	\$	1,092.50
511105680	LOCKER	\$	1,092.50
511105681	LOCKER	\$	1,092.50
511105682	LOCKER	\$	1,092.50
511105683	LOCKER	\$	1,092.50
511105684	LOCKER	\$	1,092.50
511105685	LOCKER	\$	1,092.50
511105686	LOCKER	\$	1,092.50
511105687	LOCKER	\$	1,092.50
511105688	LOCKER	\$	1,092.50
511105689	LOCKER	\$	1,092.50
511105690	LOCKER	\$	1,092.50
511105691	LOCKER	\$	1,092.50
511105692	LOCKER	\$	1,092.50
511105693	LOCKER	\$	1,092.50
511105694	LOCKER	\$	1,092.50
511105695	LOCKER	\$	1,092.50
511105696	LOCKER	\$	1,092.50
511105697	LOCKER	\$	1,092.50
511105698	LOCKER	\$	1,092.50
511105699	LOCKER	\$	1,092.50
511105700	LOCKER	\$	1,092.50
511105701	LOCKER	\$	1,092.50
511105702	LOCKER	\$	1,092.50
511105703	LOCKER	\$	1,092.50
511105704	LOCKER	\$	1,092.50
511105705	LOCKER	\$	1,092.50
511105706	LOCKER	\$	1,092.50
511105707	LOCKER	\$	1,092.50
511105708	LOCKER	\$	1,092.50
511105709	LOCKER	\$	1,092.50
511105710	LOCKER	\$	1,092.50
511105711	LOCKER	\$	1,092.50
511105712	LOCKER	\$	1,092.50
511105713	LOCKER	\$	1,092.50
511105714	LOCKER	\$	1,092.50
511105715	LOCKER	\$	1,092.50
511105716	LOCKER	\$	1,092.50
511105717	LOCKER	\$	1,092.50
511105718	LOCKER	\$	1,092.50
511105719	LOCKER	\$	1,092.50

UNIVERSIDAD TECNOLÓGICA DE TORREÓN
Relación de bienes muebles que comprenden su patrimonio
cuenta pública 2017 (3er. trimestre)

Código	Descripción del bien	Valor en libros
511105720	LOCKER	\$ 1,092.50
511105721	LOCKER	\$ 1,092.50
511105722	LOCKER	\$ 1,092.50
511105723	LOCKER	\$ 1,092.50
511105724	LOCKER	\$ 1,092.50
511105725	LOCKER	\$ 1,092.50
511105726	LOCKER	\$ 1,092.50
511105727	LOCKER	\$ 1,092.50
511105728	LOCKER	\$ 1,092.50
511105729	LOCKER	\$ 1,092.50
511105730	LOCKER	\$ 1,092.50
511105731	LOCKER	\$ 1,092.50
511105732	LOCKER	\$ 1,092.50
511105733	LOCKER	\$ 1,092.50
511105734	LOCKER	\$ 1,092.50
511105735	LOCKER	\$ 1,092.50
511105736	LOCKER	\$ 1,092.50
511105737	LOCKER	\$ 1,092.50
511105738	LOCKER	\$ 1,092.50
511105739	LOCKER	\$ 1,092.50
511105740	LOCKER	\$ 1,092.50
511105741	LOCKER	\$ 1,092.50
511105742	LOCKER	\$ 1,092.50
511105743	LOCKER	\$ 1,092.50
511105744	LOCKER	\$ 1,092.50
511105745	LOCKER	\$ 1,092.50
511105746	LOCKER	\$ 1,092.50
511105747	LOCKER	\$ 1,092.50
511105748	LOCKER	\$ 1,092.50
511105749	LOCKER	\$ 1,092.50
511105750	LOCKER	\$ 1,092.50
511105751	LOCKER	\$ 1,092.50
511105752	LOCKER	\$ 1,092.50
511105753	LOCKER	\$ 1,092.50
511105754	LOCKER	\$ 1,092.50
511105755	LOCKER	\$ 1,092.50
511105756	LOTE DE 375 PUPITRES	\$ 125,062.50
511105757	LOCKER DE 5 PUERTAS	\$ 1,109.75
511105758	LOCKER DE 5 PUERTAS	\$ 1,109.75
511105759	LOCKER DE 5 PUERTAS	\$ 1,109.75
511105760	LOCKER DE 5 PUERTAS	\$ 1,109.75
511105761	LOCKER DE 5 PUERTAS	\$ 1,109.75

UNIVERSIDAD TECNOLÓGICA DE TORREÓN

Relación de bienes muebles que comprenden su patrimonio
cuenta pública 2017 (3er. trimestre)

Código	Descripción del bien	Valor en libros
511105762	LOCKER DE 5 PUERTAS	\$ 1,109.75
511105763	LOCKER DE 5 PUERTAS	\$ 1,109.75
511105764	LOCKER DE 5 PUERTAS	\$ 1,109.75
511105765	LOCKER DE 5 PUERTAS	\$ 1,109.75
511105766	LOCKER DE 5 PUERTAS	\$ 1,109.75
511105767	LOCKER DE 5 PUERTAS	\$ 1,109.75
511105768	LOCKER DE 5 PUERTAS	\$ 1,109.75
511105769	LOCKER DE 5 PUERTAS	\$ 1,109.75
511105770	LOCKER DE 5 PUERTAS	\$ 1,109.75
511105771	LOCKER DE 5 PUERTAS	\$ 1,109.75
511105772	LOCKER DE 5 PUERTAS	\$ 1,109.75
511105773	LOCKER DE 5 PUERTAS	\$ 1,109.75
511105774	LOCKER DE 5 PUERTAS	\$ 1,109.75
511105775	LOCKER DE 5 PUERTAS	\$ 1,109.75
511105776	LOCKER DE 5 PUERTAS	\$ 1,109.75
511105777	LOCKER DE 5 PUERTAS	\$ 1,109.75
511105778	LOCKER DE 5 PUERTAS	\$ 1,109.75
511105779	LOCKER DE 5 PUERTAS	\$ 1,109.75
511105780	LOCKER DE 5 PUERTAS	\$ 1,109.75
511105781	LOCKER DE 5 PUERTAS	\$ 1,109.75
511105782	LOCKER DE 5 PUERTAS	\$ 1,109.75
511105783	LOCKER DE 5 PUERTAS	\$ 1,109.75
511105784	LOCKER DE 5 PUERTAS	\$ 1,109.75
511105785	LOCKER DE 5 PUERTAS	\$ 1,109.75
511105786	LOCKER DE 5 PUERTAS	\$ 1,109.75
511105787	LOCKER DE 5 PUERTAS	\$ 1,109.75
511105788	LOCKER DE 5 PUERTAS	\$ 1,109.75
511105789	LOCKER DE 5 PUERTAS	\$ 1,109.75
511105790	LOCKER DE 5 PUERTAS	\$ 1,109.75
511105791	LOCKER DE 5 PUERTAS	\$ 1,109.75
511105792	LOCKER DE 5 PUERTAS	\$ 1,109.75
511105793	LOCKER DE 5 PUERTAS	\$ 1,109.75
511105794	LOCKER DE 5 PUERTAS	\$ 1,109.75
511105795	LOCKER DE 5 PUERTAS	\$ 1,109.75
511105796	LOCKER DE 5 PUERTAS	\$ 1,109.75
511105797	LOCKER DE 5 PUERTAS	\$ 1,109.75
511105798	LOCKER DE 5 PUERTAS	\$ 1,109.75
511105799	LOCKER DE 5 PUERTAS	\$ 1,109.75
511105800	LOCKER DE 5 PUERTAS	\$ 1,109.75
511105801	LOCKER DE 5 PUERTAS	\$ 1,109.75
511105802	LOCKER DE 5 PUERTAS	\$ 1,109.75
511105803	LOCKER DE 5 PUERTAS	\$ 1,109.75

UNIVERSIDAD TECNOLÓGICA DE TORREÓN
 Relación de bienes muebles que comprenden su patrimonio
 Cuenta pública 2017 (3er. Trimestre)

Código	Descripción del bien	Valor en libros
511105804	LOCKER DE 5 PUERTAS	\$ 1,109.75
511105805	LOCKER DE 5 PUERTAS	\$ 1,109.75
511105806	LOCKER DE 5 PUERTAS	\$ 1,109.75
511105807	LOCKER DE 5 PUERTAS	\$ 1,109.75
511105808	LOCKER DE 5 PUERTAS	\$ 1,109.75
511105809	LOCKER DE 5 PUERTAS	\$ 1,109.75
511105810	LOCKER DE 5 PUERTAS	\$ 1,109.75
511105811	LOCKER DE 5 PUERTAS	\$ 1,109.75
511105812	LOCKER DE 5 PUERTAS	\$ 1,109.75
511105813	LOCKER DE 5 PUERTAS	\$ 1,109.75
511105814	LOCKER DE 5 PUERTAS	\$ 1,109.75
511105815	LOCKER DE 5 PUERTAS	\$ 1,109.75
511105816	LOCKER DE 5 PUERTAS	\$ 1,109.75
511105817	LOCKER DE 5 PUERTAS	\$ 1,109.75
511105818	LOCKER DE 5 PUERTAS	\$ 1,109.75
511105819	LOCKER DE 5 PUERTAS	\$ 1,109.75
511105820	LOCKER DE 5 PUERTAS	\$ 1,109.75
511105821	LOCKER DE 5 PUERTAS	\$ 1,109.75
511105822	LOCKER DE 5 PUERTAS	\$ 1,109.75
511105823	LOCKER DE 5 PUERTAS	\$ 1,109.75
511105824	LOCKER DE 5 PUERTAS	\$ 1,109.75
511105825	LOCKER DE 5 PUERTAS	\$ 1,109.75
511105826	LOCKER DE 5 PUERTAS	\$ 1,109.75
511105827	LOCKER DE 5 PUERTAS	\$ 1,109.75
511105828	LOCKER DE 5 PUERTAS	\$ 1,109.75
511105829	LOCKER DE 5 PUERTAS	\$ 1,109.75
511105830	LOCKER DE 5 PUERTAS	\$ 1,109.75
511105831	LOCKER DE 5 PUERTAS	\$ 1,109.75
511105832	Lote de 100 Sillas Escolares	\$ 30,740.00
511105833	Lote de 50 Sillas Escolares	\$ 16,762.00
511105834	Pintarrón	\$ 1,535.12
511105835	Pintarrón	\$ 1,535.12
511105836	LOTE DE 315 SILLAS DE PALETA	\$ 144,698.40
511105837	LOTE DE 110 BANCOS PARA LABORATORIO DE TRABAJO	\$ 24,244.00
515200079	PANTALLA ELECTRICA	\$ -
515200080	PANTALLA ELECTRICA	\$ -
515300075	TERMINAL VSTATION 1:1 HUELLA VERIFICADOR	\$ 14,123.73
515300076	PAQUETE DE PIZARRÓN INTERACTIVO	\$ 49,692.65
515300077	PAQUETE DE PIZARRÓN INTERACTIVO	\$ 49,692.65
515300078	PAQUETE DE PIZARRÓN INTERACTIVO	\$ 49,692.65
515300079	PAQUETE DE PIZARRÓN INTERACTIVO	\$ 16,991.25
515300080	PAQUETE DE PIZARRÓN INTERACTIVO	\$ 16,991.25

UNIVERSIDAD TECNOLÓGICA DE TORREÓN

Relación de bienes muebles que comprenden su patrimonio
cuenta pública 2017 (3er. trimestre)

Código	Descripción del bien	Valor en libros
515300081	PAQUETE DE PIZARRÓN INTERACTIVO	\$ 16,991.25
515300082	PAQUETE DE PIZARRÓN INTERACTIVO	\$ 17,511.43
515300083	PAQUETE DE PIZARRÓN INTERACTIVO	\$ 17,511.43
515300084	PAQUETE DE PIZARRÓN INTERACTIVO	\$ 17,511.43
515300085	PAQUETE DE PIZARRÓN INTERACTIVO	\$ 3,933.00
515300086	PAQUETE DE PIZARRÓN INTERACTIVO	\$ 3,933.00
515300087	PAQUETE DE PIZARRÓN INTERACTIVO	\$ 3,933.00
515300088	Paquete de Aulas Interactivas	\$ 26,551.70
515300089	Paquete de Aulas Interactivas	\$ 106,206.82
515300090	TERMINAL VSTATION 1:1 HUELLA VERIFICADOR	\$ 6,053.02
519200215	T.V. CLOSECAPTION MOD. AV-21ME42, MCA. SONY 21' COLOF	\$ 26.78
519200216	T.V. CLOSECAPTION MOD. AV-21ME42, MCA. SONY 21' COLOF	\$ 26.78
519200217	T.V. CLOSECAPTION MOD. AV-21ME42, MCA. SONY 21' COLOF	\$ 26.78
519200218	T.V. CLOSECAPTION MOD. AV-21ME42, MCA. SONY 21' COLOF	\$ 26.78
519200219	T.V. CLOSECAPTION MOD. AV-21ME42, MCA. SONY 21' COLOF	\$ 26.78
519200220	T.V. CLOSECAPTION MOD. AV-21ME42, MCA. SONY 21' COLOF	\$ 26.78
519200221	T.V. CLOSECAPTION MOD. AV-21ME42, MCA. SONY 21' COLOF	\$ 26.78
519200222	T.V. CLOSECAPTION MOD. AV-21ME42, MCA. SONY 21' COLOF	\$ 26.78
519200223	T.V. CLOSECAPTION MOD. AV-21ME42, MCA. SONY 21' COLOF	\$ 26.78
519200224	T.V. CLOSECAPTION MOD. AV-21ME42, MCA. SONY 21' COLOF	\$ 26.78
519200235	TV PANTALLA LCD 46"	\$ 12,294.84
519200236	TV PANTALLA LCD 46"	\$ 12,294.84
519200237	TV PANTALLA LCD 46"	\$ 12,294.84
519200238	TV PANTALLA LCD 46"	\$ 12,294.84
519200239	TV PANTALLA LCD 46"	\$ 12,294.84
519200240	TV PANTALLA LCD 46"	\$ 12,294.84
519200241	TV PANTALLA LCD 46"	\$ 12,294.84
519200242	TV PANTALLA LCD 46"	\$ 12,294.84
519200243	TV PANTALLA LCD 46"	\$ 12,294.84
519200244	TV PANTALLA LCD 46"	\$ 12,294.84
519200245	TV PANTALLA LCD 46"	\$ 12,294.84
519200246	TV PANTALLA LCD 46"	\$ 12,294.84
519200247	TV PANTALLA LCD 46"	\$ 12,294.84
519200248	TV PANTALLA LCD 46"	\$ 12,294.84
519200249	TV PANTALLA LCD 46"	\$ 12,294.84
519200250	TV PANTALLA LCD 46"	\$ 12,294.84
519200251	TV PANTALLA LCD 46"	\$ 12,294.84
519200252	TV PANTALLA LCD 46"	\$ 12,294.84
519200253	TV PANTALLA LCD 46"	\$ 12,294.84
519200254	TV PANTALLA LCD 46"	\$ 12,294.84
519200255	TV PANTALLA LCD 46"	\$ 12,294.84
519200256	TV PANTALLA LCD 46"	\$ 12,294.84

UNIVERSIDAD TECNOLÓGICA DE TORREÓN

Relación de bienes muebles que comprendan su patrimonio
cuenta pública 2017 (3er. trimestre)

Código	Descripción del bien	Valor en libros
519200257	TV PANTALLA LCD 46"	\$ 12,294.84
519200258	TV PANTALLA LCD 46"	\$ 12,294.84
519200259	TV PANTALLA LCD 46"	\$ 12,294.84
519200260	TV PANTALLA LCD 46"	\$ 12,294.84
519200261	TV PANTALLA LCD 46"	\$ 12,294.84
519200262	TV PANTALLA LCD 46"	\$ 12,294.84
519200263	TV PANTALLA LCD 46"	\$ 12,294.84
519200264	TV PANTALLA LCD 46"	\$ 12,294.84
519200265	TV PANTALLA LCD 46"	\$ 12,294.84
519200266	TV PANTALLA LCD 46"	\$ 12,294.84
519200267	TV PANTALLA LCD 46"	\$ 12,294.84
519200268	TV PANTALLA LCD 46"	\$ 12,294.84
519200269	TV PANTALLA LCD 46"	\$ 12,294.84
519200270	TV PANTALLA LCD 46"	\$ 12,294.84
519200271	TV PANTALLA LCD 46"	\$ 12,294.84
519200272	TV PANTALLA LCD 46"	\$ 12,294.84
519200273	TV PANTALLA LCD 46"	\$ 12,294.84
519200274	TV PANTALLA LCD 46"	\$ 12,294.84
519200275	TV PANTALLA LCD 46"	\$ 12,294.84
519200276	TV PANTALLA LCD 46"	\$ 12,294.84
519200277	TV PANTALLA LCD 46"	\$ 12,294.84
519200278	TV PANTALLA LCD 46"	\$ 12,294.84
519200279	TV PANTALLA LCD 46"	\$ 12,294.84
519200280	TV PANTALLA LCD 46"	\$ 12,294.84
519200281	TV PANTALLA LCD 46"	\$ 12,294.84
519200282	TV PANTALLA LCD 46"	\$ 12,294.84
519200283	TV PANTALLA LCD 46"	\$ 12,294.84
519200284	TV PANTALLA LCD 46"	\$ 12,294.84
519200285	TV PANTALLA LCD 46"	\$ 12,294.84
519200286	TV PANTALLA LCD 46"	\$ 12,294.84
519200287	TV PANTALLA LCD 46"	\$ 12,294.84
519200288	TV PANTALLA LCD 46"	\$ 12,294.84
519200289	TV PANTALLA LCD 46"	\$ 12,294.84
519200290	TV PANTALLA LCD 46"	\$ 12,294.84
519200291	TV PANTALLA LCD 46"	\$ 12,294.84
519200292	TV PANTALLA LCD 46"	\$ 12,294.84
519200293	TV PANTALLA LCD 46"	\$ 12,294.84
519200294	TV PANTALLA LCD 46"	\$ 12,294.84
567200001	LUXOMETRO	\$ 1,092.85
567400009	MAQUINARIA DE CORTE Y DOBLADO	\$ 122,109.88
567400010	MAQUINARIA DE CORTE Y DOBLADO	\$ 165,908.00
511105977	ESTANTERIA PARA LABORATORIO	\$ 33,945.51

UNIVERSIDAD TECNOLÓGICA DE TORREÓN

Relación de bienes muebles que comprenden su patrimonio
 cuenta pública 2017 (9er. trimestre)

Código	Descripción del bien	Valor en libros	
511105978	MESA PARA LABORATORIO	\$	1,081.62
511105979	MESA PARA LABORATORIO	\$	1,081.62
511105980	MESA PARA LABORATORIO	\$	1,081.62
511105981	MESA PARA LABORATORIO	\$	1,081.62
511105982	MESA PARA LABORATORIO	\$	1,081.62
511105983	SILLA PARA LABORATORIO DE TELECOMUNICACIONES	\$	446.76
511105984	SILLA PARA LABORATORIO DE TELECOMUNICACIONES	\$	446.76
511105985	SILLA PARA LABORATORIO DE TELECOMUNICACIONES	\$	446.76
511105986	SILLA PARA LABORATORIO DE TELECOMUNICACIONES	\$	446.76
511105987	SILLA PARA LABORATORIO DE TELECOMUNICACIONES	\$	446.76
511105988	SILLA PARA LABORATORIO DE TELECOMUNICACIONES	\$	446.76
511105989	SILLA PARA LABORATORIO DE TELECOMUNICACIONES	\$	446.76
511105990	SILLA PARA LABORATORIO DE TELECOMUNICACIONES	\$	446.76
511105991	SILLA PARA LABORATORIO DE TELECOMUNICACIONES	\$	446.76
511105992	SILLA PARA LABORATORIO DE TELECOMUNICACIONES	\$	446.76
511105993	SILLA PARA LABORATORIO DE TELECOMUNICACIONES	\$	446.76
511105994	SILLA PARA LABORATORIO DE TELECOMUNICACIONES	\$	446.76
511105995	SILLA PARA LABORATORIO DE TELECOMUNICACIONES	\$	446.76
511105996	SILLA PARA LABORATORIO DE TELECOMUNICACIONES	\$	446.76
511105997	SILLA PARA LABORATORIO DE TELECOMUNICACIONES	\$	446.76
511105998	SILLA PARA LABORATORIO DE TELECOMUNICACIONES	\$	446.76
511105999	SILLA PARA LABORATORIO DE TELECOMUNICACIONES	\$	446.76
511106000	SILLA PARA LABORATORIO DE TELECOMUNICACIONES	\$	446.76
511106001	SILLA PARA LABORATORIO DE TELECOMUNICACIONES	\$	446.76
511106002	SILLA PARA LABORATORIO DE TELECOMUNICACIONES	\$	446.76
511106003	SILLA PARA LABORATORIO DE TELECOMUNICACIONES	\$	446.76
511106004	SILLA PARA LABORATORIO DE TELECOMUNICACIONES	\$	446.76
511106005	SILLA PARA LABORATORIO DE TELECOMUNICACIONES	\$	446.76
511106006	SILLA PARA LABORATORIO DE TELECOMUNICACIONES	\$	446.76
511106007	SILLA PARA LABORATORIO DE TELECOMUNICACIONES	\$	446.76
511106008	SILLA PARA LABORATORIO DE TELECOMUNICACIONES	\$	446.76
511106009	SILLA PARA LABORATORIO DE TELECOMUNICACIONES	\$	446.76
511106010	SILLA PARA LABORATORIO DE TELECOMUNICACIONES	\$	446.76
511106011	SILLA PARA LABORATORIO DE TELECOMUNICACIONES	\$	446.76
511106012	SILLA PARA LABORATORIO DE TELECOMUNICACIONES	\$	446.76
511106013	MESA PARA CENTRO DE COMPUTO CON CANASTILLA DE SEGU	\$	1,724.33
511106014	MESA PARA CENTRO DE COMPUTO CON CANASTILLA DE SEGU	\$	1,724.33
511106015	MESA PARA CENTRO DE COMPUTO CON CANASTILLA DE SEGU	\$	1,724.33
511106016	MESA PARA CENTRO DE COMPUTO CON CANASTILLA DE SEGU	\$	1,724.33
511106017	MESA PARA CENTRO DE COMPUTO CON CANASTILLA DE SEGU	\$	1,724.33
511106018	MESA PARA CENTRO DE COMPUTO CON CANASTILLA DE SEGU	\$	1,724.33
511106019	MESA PARA CENTRO DE COMPUTO CON CANASTILLA DE SEGU	\$	1,724.33

UNIVERSIDAD TECNOLÓGICA DE TORREÓN
 Relación de bienes muebles que comprendan su patrimonio
 cuenta pública 2017 (Ser. Trimestre)

Código	Descripción del bien	Valor en libros
511106020	MESA PARA CENTRO DE COMPUTO CON CANASTILLA DE SEGU	\$ 1,724.33
511106021	MESA PARA CENTRO DE COMPUTO CON CANASTILLA DE SEGU	\$ 1,724.33
511106022	MESA PARA CENTRO DE COMPUTO CON CANASTILLA DE SEGU	\$ 1,724.33
511106023	MESA PARA CENTRO DE COMPUTO CON CANASTILLA DE SEGU	\$ 1,724.33
511106024	MESA PARA CENTRO DE COMPUTO CON CANASTILLA DE SEGU	\$ 1,724.33
511106025	MESA PARA CENTRO DE COMPUTO CON CANASTILLA DE SEGU	\$ 1,724.33
511106026	MESA PARA CENTRO DE COMPUTO CON CANASTILLA DE SEGU	\$ 1,724.33
511106027	MESA PARA CENTRO DE COMPUTO CON CANASTILLA DE SEGU	\$ 1,724.33
515200105	RELOJ CHECADOR	\$ 12,210.56
515200126	TELEFONO INALAMBRICO	\$ 1,883.84
515200127	TELEFONO AVAYA	\$ 2,422.08
515200128	TELEFONO AVAYA	\$ 2,422.08
515200129	TELEFONO AVAYA	\$ 2,422.08
515200130	TELEFONO AVAYA	\$ 2,422.08
515200131	TELEFONO AVAYA	\$ 2,422.08
515200132	TELEFONO AVAYA	\$ 2,422.08
515200133	TELEFONO AVAYA	\$ 2,422.08
515200134	TELEFONO AVAYA	\$ 2,422.08
515200135	TELEFONO AVAYA	\$ 2,422.08
515200136	TELEFONO AVAYA	\$ 2,422.08
515300144	IMPRESORA HP DESKJET 670 S/N US878150K3	\$ 2,127.50
515300158	IMPRESORA LASER MARCA HEWLETT PACKARD LASER JET 210	\$ 9,670.39
515300159	IMPRESORA LASER MARCA HEWLETT PACKARD LASER JET 210	\$ 9,670.39
515300160	IMPRESORA LASER MARCA HEWLETT PACKARD LASER JET 210	\$ 9,670.39
515300161	IMPRESORA LASER MARCA HEWLETT PACKARD LASER JET 210	\$ 9,670.39
515300165	IMPRESORA DE INYECCION DE TINTA, MARCA HEWLETT PACK	\$ 3,609.14
515300166	IMPRESORA DE INYECCION DE TINTA, MARCA HEWLETT PACK	\$ 3,609.14
515300168	IMPRESORA DE INYECCION DE TINTA, MARCA HEWLETT PACK	\$ 3,609.14
515300187	NO BREAK	\$ 7,700.00
515300188	NO BREAK	\$ 7,700.00
515300189	NO BREAK	\$ 7,700.00
515300190	NO BREAK	\$ 7,700.00
515300191	NO BREAK	\$ 7,700.00
515300192	NO BREAK	\$ 7,700.00
515300193	NO BREAK	\$ 7,700.00
515300194	NO BREAK	\$ 7,700.00
515300195	NO BREAK	\$ 7,700.00
515300196	NO BREAK	\$ 7,700.00
515300197	NO BREAK	\$ 7,700.00
515300198	NO BREAK	\$ 7,700.00
515300199	NO BREAK	\$ 7,700.00
515300200	NO BREAK	\$ 7,700.00

UNIVERSIDAD TECNOLÓGICA DE TORREÓN

Relación de bienes muebles que comprenden su patrimonio
cuenta pública 2017 (3er trimestre)

Código	Descripción del bien	Valor en libros
515300201	NO BREAK	\$ 7,700.00
515300202	NO BREAK	\$ 7,700.00
515300203	NO BREAK	\$ 7,700.00
515300204	NO BREAK	\$ 7,700.00
515300205	NO BREAK	\$ 7,700.00
515300206	NO BREAK	\$ 7,700.00
515300207	NO BREAK	\$ 7,700.00
515300208	NO BREAK	\$ 7,700.00
515300209	NO BREAK	\$ 7,700.00
515300210	NO BREAK	\$ 7,700.00
515300211	NO BREAK	\$ 7,700.00
515300212	NO BREAK	\$ 7,700.00
515300213	NO BREAK	\$ 7,700.00
515300214	NO BREAK	\$ 7,700.00
515300215	NO BREAK	\$ 7,700.00
515300216	NO BREAK	\$ 7,700.00
515300217	NO BREAK	\$ 7,700.00
515300219	NO BREAK	\$ 7,700.00
515300220	NO BREAK	\$ 7,700.00
515300221	NO BREAK	\$ 7,700.00
515300223	NO BREAK	\$ 7,700.00
515300224	NO BREAK	\$ 7,700.00
515300225	NO BREAK	\$ 7,700.00
515300226	NO BREAK	\$ 7,700.00
515300227	NO BREAK	\$ 7,700.00
515300228	NO BREAK	\$ 7,700.00
515300229	NO BREAK	\$ 7,700.00
515300230	NO BREAK	\$ 7,700.00
515300231	NO BREAK	\$ 7,700.00
515300232	NO BREAK	\$ 7,700.00
515300233	NO BREAK	\$ 7,700.00
515300234	NO BREAK	\$ 7,700.00
515300235	NO BREAK	\$ 7,700.00
515300362	SERVIDOR DE MULTIUSUARIO SEQUENT 290-1881-V1	\$ 305,359.40
515300369	COMPUTADORA COMPAQ PRESARIO 7453 475 MHZ	\$ 7,999.00
515300370	COMPUTADORA COMPAQ PRESARIO 7453 475 MHZ	\$ 7,999.00
515300371	COMPUTADORA COMPAQ PRESARIO 7453 475 MHZ	\$ 7,999.00
515300372	COMPUTADORA COMPAQ PRESARIO 7453 475 MHZ	\$ 7,999.00
515300373	COMPUTADORA COMPAQ PRESARIO 7453 475 MHZ	\$ 7,999.00
515300374	COMPUTADORA COMPAQ PRESARIO 7453 475 MHZ	\$ 7,999.00
515300375	COMPUTADORA COMPAQ PRESARIO 7453 475 MHZ	\$ 7,999.00
515300376	COMPUTADORA COMPAQ PRESARIO 7453 475 MHZ	\$ 7,999.00

UNIVERSIDAD TECNOLÓGICA DE TORREÓN

Relación de bienes muebles que comprenden su patrimonio
cuenta pública 2017 (3er trimestre)

Código	Descripción del bien	Valor en libros
515300377	COMPUTADORA COMPAQ PRESARIO 7453 475 MHZ	\$ 7,999.00
515300387	CONCENTRADOR DE 12 PUERTOS	\$ 9,880.20
515300388	CONCENTRADOR DE 12 PUERTOS	\$ 9,880.20
515300389	CONCENTRADOR DE 12 PUERTOS	\$ 9,880.20
515300390	CONCENTRADOR DE 12 PUERTOS	\$ 9,880.20
515300391	COMPUTADORA HP PAVILLON 4	\$ 9,199.00
515300393	COMPUTADORA TIPO SERVIDOR PARA RED NOVELL, IBM	\$ 71,556.60
515300394	COMPUTADORA TIPO SERVIDOR PARA WINDOWS NT, IBM	\$ 66,766.20
515300401	REGULADOR PARA PC DE 1 KVA	\$ 264.50
515300402	REGULADOR PARA PC DE 1 KVA	\$ 264.50
515300403	REGULADOR PARA PC DE 1 KVA	\$ 264.50
515300404	REGULADOR PARA PC DE 1 KVA	\$ 264.50
515300405	REGULADOR PARA PC DE 1 KVA	\$ 264.50
515300406	REGULADOR PARA PC DE 1 KVA	\$ 264.50
515300407	REGULADOR PARA PC DE 1 KVA	\$ 264.50
515300408	REGULADOR PARA PC DE 1 KVA	\$ 264.50
515300409	REGULADOR PARA PC DE 1 KVA	\$ 264.50
515300410	REGULADOR PARA PC DE 1 KVA	\$ 264.50
515300411	REGULADOR PARA PC DE 1 KVA	\$ 264.50
515300412	REGULADOR PARA PC DE 1 KVA	\$ 264.50
515300413	REGULADOR PARA PC DE 1 KVA	\$ 264.50
515300414	REGULADOR PARA PC DE 1 KVA	\$ 264.50
515300415	REGULADOR PARA PC DE 1 KVA	\$ 264.50
515300416	REGULADOR PARA PC DE 1 KVA	\$ 264.50
515300417	REGULADOR PARA PC DE 1 KVA	\$ 264.50
515300418	REGULADOR PARA PC DE 1 KVA	\$ 264.50
515300419	REGULADOR PARA PC DE 1 KVA	\$ 264.50
515300421	COMPUTADORA IBM PC 300 GL PENTIUM II (VAS 78 TPZBP)	\$ 14,202.50
515300423	COMPUTADORA IBM PC 300 GL PENTIUM II (VAS 78 TMRZN)	\$ 14,202.50
515300435	COMPUTADORA IBM PC 300 GL PENTIUM II (VAS 78 TPZDH)	\$ 14,202.50
515300439	COMPUTADORA IBM PC 300 GL PENTIUM II (VAS 78 TMTKG)	\$ 14,202.50
515300460	ANTENA DE RADIOCOMUNICACIONES	\$ 30,267.48
515300461	ANTENA DE RADIOCOMUNICACIONES	\$ 30,267.48
515300462	IMPRESORA DE INYECCION DE TINTA	\$ 2,645.00
515300463	IMPRESORA DE INYECCION DE TINTA	\$ 2,645.00
515300464	COMPUTADORA CAJA BLANCA ALASKA	\$ 9,315.00
515300465	UNIDAD ZIP DRIVE	\$ 2,799.00
515300466	KIT DE MULTIMEDIA	\$ 2,300.00
515300467	KIT DE MULTIMEDIA	\$ 2,300.00
515300468	KIT DE MULTIMEDIA	\$ 2,300.00
515300469	KIT DE MULTIMEDIA	\$ 2,300.00
515300470	KIT DE MULTIMEDIA	\$ 2,300.00

UNIVERSIDAD TECNOLÓGICA DE TORREÓN

Relación de bienes muebles que comprenden su patrimonio

Cuenta pública 2017 (5er. trimestre)

Código	Descripción del bien	Valor en libros
515300471	KIT DE MULTIMEDIA	\$ 2,300.00
515300472	KIT DE MULTIMEDIA	\$ 2,300.00
515300473	KIT DE MULTIMEDIA	\$ 2,300.00
515300474	KIT DE MULTIMEDIA	\$ 2,300.00
515300475	KIT DE MULTIMEDIA	\$ 2,300.00
515300476	COMPUTADORA IBM PENTIUM III A 667 MHZ, DISCO DURO D	\$ 16,939.50
515300477	COMPUTADORA IBM PENTIUM III A 667 MHZ, DISCO DURO D	\$ 16,939.50
515300478	COMPUTADORA IBM PENTIUM III A 667 MHZ, DISCO DURO D	\$ 16,939.50
515300479	COMPUTADORA IBM PENTIUM III A 667 MHZ, DISCO DURO D	\$ 16,939.50
515300480	COMPUTADORA IBM PENTIUM III A 667 MHZ, DISCO DURO D	\$ 16,939.50
515300481	COMPUTADORA IBM PENTIUM III A 667 MHZ, DISCO DURO D	\$ 16,939.50
515300482	COMPUTADORA IBM PENTIUM III A 667 MHZ, DISCO DURO D	\$ 16,939.50
515300483	COMPUTADORA IBM PENTIUM III A 667 MHZ, DISCO DURO D	\$ 16,939.50
515300484	COMPUTADORA IBM PENTIUM III A 667 MHZ, DISCO DURO D	\$ 16,939.50
515300485	COMPUTADORA IBM PENTIUM III A 667 MHZ, DISCO DURO D	\$ 16,939.50
515300486	COMPUTADORA IBM PENTIUM III A 667 MHZ, DISCO DURO D	\$ 16,939.50
515300487	COMPUTADORA IBM PENTIUM III A 667 MHZ, DISCO DURO D	\$ 16,939.50
515300488	COMPUTADORA IBM PENTIUM III A 667 MHZ, DISCO DURO D	\$ 16,939.50
515300489	COMPUTADORA IBM PENTIUM III A 667 MHZ, DISCO DURO D	\$ 16,939.50
515300490	COMPUTADORA IBM PENTIUM III A 667 MHZ, DISCO DURO D	\$ 16,939.50
515300491	COMPUTADORA IBM PENTIUM III A 667 MHZ, DISCO DURO D	\$ 16,939.50
515300492	COMPUTADORA IBM PENTIUM III A 667 MHZ, DISCO DURO D	\$ 16,939.50
515300493	COMPUTADORA IBM PENTIUM III A 667 MHZ, DISCO DURO D	\$ 16,939.50
515300494	COMPUTADORA IBM PENTIUM III A 667 MHZ, DISCO DURO D	\$ 16,939.50
515300495	COMPUTADORA IBM PENTIUM III A 667 MHZ, DISCO DURO D	\$ 16,939.50
515300496	COMPUTADORA IBM PENTIUM III A 667 MHZ, DISCO DURO D	\$ 16,939.50
515300497	COMPUTADORA IBM PENTIUM III A 667 MHZ, DISCO DURO D	\$ 16,939.50
515300498	COMPUTADORA IBM PENTIUM III A 667 MHZ, DISCO DURO D	\$ 16,939.50
515300499	COMPUTADORA IBM PENTIUM III A 667 MHZ, DISCO DURO D	\$ 16,939.50
515300500	COMPUTADORA IBM PENTIUM III A 667 MHZ, DISCO DURO D	\$ 16,939.50
515300501	COMPUTADORA IBM PENTIUM III A 667 MHZ, DISCO DURO D	\$ 16,939.50
515300502	COMPUTADORA IBM PENTIUM III A 667 MHZ, DISCO DURO D	\$ 16,939.50
515300503	COMPUTADORA IBM PENTIUM III A 667 MHZ, DISCO DURO D	\$ 16,939.50
515300504	COMPUTADORA IBM PENTIUM III A 667 MHZ, DISCO DURO D	\$ 16,939.50
515300505	COMPUTADORA IBM PENTIUM III A 667 MHZ, DISCO DURO D	\$ 16,939.50
515300507	IMPRESORA DE INYECCION DE TINTA HP DESKJET 950C, CON C	\$ 3,933.00
515300508	IMPRESORA DE INYECCION DE TINTA HP DESKJET 950C, CON C	\$ 3,933.00
515300509	IMPRESORA DE INYECCION DE TINTA HP DESKJET 950C, CON C	\$ 3,933.00
515300510	IMPRESORA HP LASERJET 2100, COLOR NEGRO	\$ 9,516.25
515300511	IMPRESORA HP LASERJET 2100, COLOR NEGRO	\$ 9,516.25
515300512	IMPRESORA HP LASERJET 2100, COLOR NEGRO	\$ 9,516.25
515300513	REGULADOR DE VOLTAJE DE 1 KVA SOLA BASIC	\$ 220.80

UNIVERSIDAD TECNOLÓGICA DE TORREÓN

Relación de Bienes Muebles que comprenden el patrimonio
cuenta pública 2017 (3er trimestre)

Código	Descripción del bien	Valor en libros
515300514	REGULADOR DE VOLTAJE DE 1 KVA SOLA BASIC	\$ 220.80
515300515	REGULADOR DE VOLTAJE DE 1 KVA SOLA BASIC	\$ 220.80
515300516	REGULADOR DE VOLTAJE DE 1 KVA SOLA BASIC	\$ 220.80
515300517	REGULADOR DE VOLTAJE DE 1 KVA SOLA BASIC	\$ 220.80
515300518	REGULADOR DE VOLTAJE DE 1 KVA SOLA BASIC	\$ 220.80
515300519	REGULADOR DE VOLTAJE DE 1 KVA SOLA BASIC	\$ 220.80
515300520	REGULADOR DE VOLTAJE DE 1 KVA SOLA BASIC	\$ 220.80
515300521	REGULADOR DE VOLTAJE DE 1 KVA SOLA BASIC	\$ 220.80
515300522	REGULADOR DE VOLTAJE DE 1 KVA SOLA BASIC	\$ 220.80
515300523	REGULADOR DE VOLTAJE DE 1 KVA SOLA BASIC	\$ 220.80
515300524	REGULADOR DE VOLTAJE DE 1 KVA SOLA BASIC	\$ 220.80
515300525	REGULADOR DE VOLTAJE DE 1 KVA SOLA BASIC	\$ 220.80
515300526	REGULADOR DE VOLTAJE DE 1 KVA SOLA BASIC	\$ 220.80
515300527	REGULADOR DE VOLTAJE DE 1 KVA SOLA BASIC	\$ 220.80
515300528	REGULADOR DE VOLTAJE DE 1 KVA SOLA BASIC	\$ 220.80
515300529	REGULADOR DE VOLTAJE DE 1 KVA SOLA BASIC	\$ 220.80
515300530	REGULADOR DE VOLTAJE DE 1 KVA SOLA BASIC	\$ 220.80
515300531	REGULADOR DE VOLTAJE DE 1 KVA SOLA BASIC	\$ 220.80
515300532	REGULADOR DE VOLTAJE DE 1 KVA SOLA BASIC	\$ 220.80
515300533	REGULADOR DE VOLTAJE DE 1 KVA SOLA BASIC	\$ 220.80
515300534	REGULADOR DE VOLTAJE DE 1 KVA SOLA BASIC	\$ 220.80
515300535	REGULADOR DE VOLTAJE DE 1 KVA SOLA BASIC	\$ 220.80
515300536	REGULADOR DE VOLTAJE DE 1 KVA SOLA BASIC	\$ 220.80
515300537	REGULADOR DE VOLTAJE DE 1 KVA SOLA BASIC	\$ 220.80
515300538	REGULADOR DE VOLTAJE DE 1 KVA SOLA BASIC	\$ 220.80
515300539	REGULADOR DE VOLTAJE DE 1 KVA SOLA BASIC	\$ 220.80
515300540	REGULADOR DE VOLTAJE DE 1 KVA SOLA BASIC	\$ 220.80
515300541	REGULADOR DE VOLTAJE DE 1 KVA SOLA BASIC	\$ 220.80
515300542	REGULADOR DE VOLTAJE DE 1 KVA SOLA BASIC	\$ 220.80
515300543	COMPUTADORA PORTATIL TOSHIBA SATELLITE PRO PENTIUM	\$ 35,362.50
515300548	COMPUTADORA CAJA BLANCA CON WINDOWS 98	\$ 9,660.00
515300549	COMPUTADORA CAJA BLANCA CON WINDOWS 98	\$ 9,660.00
515300550	COMPUTADORA CAJA BLANCA CON WINDOWS 98	\$ 9,660.00
515300551	COMPUTADORA CAJA BLANCA CON WINDOWS 98	\$ 9,660.00
515300552	COMPUTADORA CAJA BLANCA CON WINDOWS 98	\$ 9,660.00
515300553	COMPUTADORA CAJA BLANCA CON WINDOWS 98	\$ 9,660.00
515300554	COMPUTADORA CAJA BLANCA CON WINDOWS 98	\$ 9,660.00
515300555	COMPUTADORA CAJA BLANCA CON WINDOWS 98	\$ 9,660.00
515300556	COMPUTADORA CAJA BLANCA CON WINDOWS 98	\$ 9,660.00
515300557	COMPUTADORA CAJA BLANCA CON WINDOWS 98	\$ 9,660.00
515300558	COMPUTADORA CAJA BLANCA CON WINDOWS 98	\$ 9,660.00
515300559	COMPUTADORA CAJA BLANCA CON WINDOWS 98	\$ 9,660.00

UNIVERSIDAD TECNOLÓGICA DE TORREÓN
Relación de bienes muebles que comprenden su patrimonio
cuanta pública 2017 (3er. trimestre)

Código	Descripción del bien	Valor en libros	
515300560	COMPUTADORA CAJA BLANCA CON WINDOWS 98	\$	9,660.00
515300561	COMPUTADORA CAJA BLANCA CON WINDOWS 98	\$	9,660.00
515300562	COMPUTADORA CAJA BLANCA CON WINDOWS 98	\$	9,660.00
515300563	COMPUTADORA CAJA BLANCA CON WINDOWS 98	\$	9,660.00
515300564	COMPUTADORA CAJA BLANCA CON WINDOWS 98	\$	9,660.00
515300565	COMPUTADORA CAJA BLANCA CON WINDOWS 98	\$	9,660.00
515300566	COMPUTADORA CAJA BLANCA CON WINDOWS 98	\$	9,660.00
515300567	COMPUTADORA CAJA BLANCA CON WINDOWS 98	\$	9,660.00
515300568	COMPUTADORA CAJA BLANCA CON WINDOWS 98	\$	9,660.00
515300569	COMPUTADORA COMPAQ NOTEBOOK	\$	25,702.50
515300570	COMPUTADORA COMPAQ NOTEBOOK	\$	25,702.50
515300675	REGULADOR	\$	1,566.30
515300681	IMPRESORA	\$	-
515300682	IMPRESORA	\$	-
515300683	MODULO REGULADOR DE VOLTAJE	\$	-
515300710	COMPUTADORA PORTATIL	\$	-
515300711	COMPUTADORA PORTATIL	\$	-
515300712	CARTUCHO DE EXPANSIÓN	\$	-
515300713	MODULO DE EXTENSIÓN	\$	-
515300714	MODULO DE TRONCAL	\$	-
515300737	COMPUTADORA	\$	-
515300738	COMPUTADORA	\$	-
515300739	COMPUTADORA	\$	-
515300740	COMPUTADORA	\$	-
515300741	COMPUTADORA	\$	-
515300742	COMPUTADORA	\$	-
515300743	COMPUTADORA	\$	-
515300744	COMPUTADORA	\$	-
515300747	COMPUTADORA	\$	-
515300748	COMPUTADORA	\$	-
515300750	CARTUCHO TRONCAL	\$	-
515300751	CARTUCHO TRONCAL	\$	-
515300752	ADAPTADOR	\$	-
515300753	ADAPTADOR	\$	-
515300801	CONMUTADOR	\$	417.80
515300803	BASE NOTEBOOK	\$	316.88
515300804	BASE NOTEBOOK	\$	316.88
515300805	COMPUTADORA	\$	-
515300806	COMPUTADORA	\$	-
515300807	COMPUTADORA	\$	-
515300808	COMPUTADORA	\$	-
515300809	COMPUTADORA	\$	-

UNIVERSIDAD TECNOLÓGICA DE TORREÓN

Relación de bienes muebles que comprenden su patrimonio
cuenta pública 2017 (3er. trimestre)

Código	Descripción del bien	Valor en libros
515300810	COMPUTADORA	\$ -
515300811	COMPUTADORA	\$ -
515300812	COMPUTADORA	\$ -
515300813	COMPUTADORA	\$ -
515300814	COMPUTADORA	\$ -
515300815	REGULADOR	\$ -
515300816	REGULADOR	\$ -
515300817	SCANNER	\$ -
515300818	SCANNER	\$ -
515300819	SCANNER	\$ -
515300820	IMPRESORA	\$ -
515300821	SERVIDOR	\$ 50,370.00
515300822	SERVIDOR	\$ 50,370.00
515300823	COMPUTADORA	\$ 233.48
515300824	COMPUTADORA	\$ 233.48
515300825	COMPUTADORA	\$ 233.48
515300826	COMPUTADORA	\$ 233.48
515300827	COMPUTADORA	\$ 233.48
515300828	COMPUTADORA	\$ 233.48
515300831	COMPUTADORA	\$ 233.48
515300834	COMPUTADORA	\$ 233.48
515300835	COMPUTADORA	\$ 233.48
515300836	COMPUTADORA	\$ 233.48
515300837	COMPUTADORA	\$ 233.48
515300840	COMPUTADORA	\$ 233.48
515300841	COMPUTADORA	\$ 233.48
515300842	COMPUTADORA	\$ 233.48
515300843	COMPUTADORA	\$ 233.48
515300844	COMPUTADORA	\$ 233.48
515300845	COMPUTADORA	\$ 233.48
515300846	COMPUTADORA CIC103	\$ 233.48
515300847	COMPUTADORA CIC120	\$ 233.48
515300848	COMPUTADORA CIC102	\$ 233.48
515300891	LIQUIDACION	\$ 13,701.10
515300892	CONTROL	\$ 1,086.75
515300893	LABORATORIO NETACAD	\$ 109,730.96
515300894	SISTEMA DE CONTROL	\$ 74,057.01
515300911	COMPUTADORA	\$ -
515300912	COMPUTADORA	\$ -
515300913	COMPUTADORA	\$ -
515300914	COMPUTADORA	\$ -
515300915	COMPUTADORA	\$ -

UNIVERSIDAD TECNOLÓGICA DE TORREÓN
 Relación de bienes muebles que comprenden su patrimonio
 cuenta pública 2017 (3er. trimestre)

Codigo	Descripción del bien	Valor en libros
515300916	COMPUTADORA	\$ -
515300917	COMPUTADORA	\$ -
515300918	COMPUTADORA	\$ -
515300919	COMPUTADORA	\$ -
515300920	COMPUTADORA	\$ -
515300921	COMPUTADORA	\$ -
515300922	COMPUTADORA	\$ -
515300923	COMPUTADORA	\$ -
515300924	COMPUTADORA	\$ -
515300925	COMPUTADORA	\$ -
515300926	COMPUTADORA	\$ -
515300927	COMPUTADORA	\$ -
515300928	COMPUTADORA	\$ -
515300929	COMPUTADORA	\$ -
515300930	COMPUTADORA	\$ -
515300931	COMPUTADORA	\$ -
515300932	COMPUTADORA	\$ -
515300933	COMPUTADORA	\$ -
515300934	COMPUTADORA	\$ -
515300935	COMPUTADORA	\$ -
515300936	COMPUTADORA	\$ -
515300937	COMPUTADORA	\$ -
515300938	COMPUTADORA	\$ -
515300939	COMPUTADORA	\$ -
515300940	COMPUTADORA	\$ -
515300941	COMPUTADORA	\$ -
515300942	COMPUTADORA	\$ -
515300943	COMPUTADORA	\$ -
515300944	COMPUTADORA	\$ -
515300945	COMPUTADORA	\$ -
515300946	COMPUTADORA	\$ -
515300947	COMPUTADORA	\$ -
515300948	COMPUTADORA	\$ -
515300949	COMPUTADORA	\$ -
515300950	COMPUTADORA	\$ -
515300951	COMPUTADORA	\$ -
515300952	COMPUTADORA	\$ -
515300953	COMPUTADORA	\$ -
515300954	COMPUTADORA	\$ -
515300955	COMPUTADORA	\$ -
515300957	COMPUTADORA	\$ -
515300958	COMPUTADORA	\$ -

UNIVERSIDAD TECNOLÓGICA DE TORREÓN
 Relación de bienes muebles que comprenden su patrimonio
 (cuenta pública 2017 (aer. trimestre))

Código	Descripción del bien	Valor en libros
515300959	COMPUTADORA	\$ -
515300960	COMPUTADORA	\$ -
515300961	COMPUTADORA	\$ -
515300962	COMPUTADORA	\$ -
515300963	COMPUTADORA	\$ -
515300964	COMPUTADORA	\$ -
515300965	COMPUTADORA	\$ -
515300966	COMPUTADORA	\$ -
515300967	COMPUTADORA	\$ -
515300968	COMPUTADORA	\$ -
515300969	COMPUTADORA	\$ -
515300970	COMPUTADORA	\$ -
515300971	COMPUTADORA	\$ -
515300972	COMPUTADORA	\$ -
515300973	COMPUTADORA	\$ -
515300974	COMPUTADORA	\$ -
515300975	COMPUTADORA	\$ -
515300976	COMPUTADORA	\$ -
515300977	COMPUTADORA	\$ -
515300978	COMPUTADORA	\$ -
515300979	COMPUTADORA	\$ -
515300980	COMPUTADORA	\$ -
515300981	COMPUTADORA	\$ -
515300982	COMPUTADORA	\$ -
515300983	COMPUTADORA	\$ -
515300984	COMPUTADORA	\$ -
515300985	COMPUTADORA	\$ -
515300986	COMPUTADORA	\$ -
515300987	COMPUTADORA	\$ -
515300988	COMPUTADORA	\$ -
515300989	COMPUTADORA	\$ -
515300990	COMPUTADORA	\$ -
515300991	COMPUTADORA	\$ -
515300992	COMPUTADORA	\$ -
515300993	COMPUTADORA	\$ -
515300994	COMPUTADORA	\$ -
515300995	COMPUTADORA	\$ -
515300996	COMPUTADORA	\$ -
515300997	COMPUTADORA	\$ -
515300998	COMPUTADORA	\$ -
515300999	COMPUTADORA	\$ -
515301000	COMPUTADORA	\$ -

UNIVERSIDAD TECNOLÓGICA DE TORREÓN

Relación de bienes muebles que comprenden su patrimonio
cuenta pública 2017 (6er. trimestre)

Código	Descripción del bien	Valor en libros
515301001	COMPUTADORA	\$ -
515301002	COMPUTADORA	\$ -
515301003	COMPUTADORA	\$ -
515301004	COMPUTADORA	\$ -
515301005	COMPUTADORA	\$ -
515301006	COMPUTADORA	\$ -
515301007	COMPUTADORA	\$ -
515301008	COMPUTADORA	\$ -
515301009	COMPUTADORA	\$ -
515301010	COMPUTADORA	\$ -
515301011	COMPUTADORA	\$ -
515301012	COMPUTADORA	\$ -
515301013	COMPUTADORA	\$ -
515301014	COMPUTADORA	\$ -
515301015	COMPUTADORA	\$ -
515301016	COMPUTADORA	\$ -
515301017	COMPUTADORA	\$ -
515301018	COMPUTADORA	\$ -
515301019	COMPUTADORA	\$ -
515301020	COMPUTADORA	\$ -
515301021	COMPUTADORA	\$ -
515301022	COMPUTADORA	\$ -
515301023	COMPUTADORA	\$ -
515301024	COMPUTADORA	\$ -
515301025	COMPUTADORA	\$ -
515301026	COMPUTADORA	\$ -
515301027	COMPUTADORA	\$ -
515301028	COMPUTADORA	\$ -
515301029	COMPUTADORA	\$ -
515301030	COMPUTADORA	\$ -
515301031	COMPUTADORA	\$ -
515301032	COMPUTADORA	\$ -
515301033	COMPUTADORA	\$ -
515301034	COMPUTADORA	\$ -
515301035	COMPUTADORA	\$ -
515301036	SEGURIDAD INFORMATICA	\$ 75,942.30
515301037	SERVICIOS DE SEGURIDAD	\$ 76,266.34
515301039	COMPUTADORA	\$ -
515301040	COMPUTADORA	\$ -
515301041	COMPUTADORA	\$ -
515301042	COMPUTADORA	\$ -
515301043	COMPUTADORA	\$ -

UNIVERSIDAD TECNOLÓGICA DE TORREÓN
 Relación de bienes muebles que comprenden su patrimonio
 cuenta pública 2017 (3er trimestre)

Codigo	Descripción del bien	Valor en libros	
515301044	COMPUTADORA	\$	-
515301045	COMPUTADORA	\$	-
515301046	COMPUTADORA	\$	-
515301047	COMPUTADORA	\$	-
515301048	COMPUTADORA	\$	-
515301049	COMPUTADORA	\$	-
515301050	COMPUTADORA	\$	-
515301051	COMPUTADORA	\$	-
515301052	COMPUTADORA	\$	-
515301053	COMPUTADORA	\$	-
515301054	COMPUTADORA	\$	-
515301055	COMPUTADORA	\$	-
515301056	COMPUTADORA	\$	-
515301057	COMPUTADORA	\$	-
515301058	COMPUTADORA	\$	-
515301059	COMPUTADORA	\$	-
515301060	COMPUTADORA	\$	-
515301062	COMPUTADORA	\$	-
515301063	COMPUTADORA	\$	-
515301073	COMPUTADORA	\$	-
515301074	COMPUTADORA	\$	-
515301075	COMPUTADORA	\$	-
515301076	COMPUTADORA	\$	-
515301077	COMPUTADORA	\$	-
515301078	COMPUTADORA	\$	-
515301079	COMPUTADORA	\$	-
515301080	COMPUTADORA	\$	-
515301081	COMPUTADORA	\$	-
515301082	COMPUTADORA	\$	-
515301083	COMPUTADORA	\$	-
515301084	COMPUTADORA	\$	-
515301085	COMPUTADORA	\$	-
515301086	COMPUTADORA	\$	-
515301087	COMPUTADORA	\$	-
515301088	COMPUTADORA	\$	-
515301089	COMPUTADORA	\$	-
515301091	COMPUTADORA LAP TOP	\$	452.24
515301094	IMPRESORA	\$	-
515301095	COMPUTADORA	\$	-
515301096	scaner	\$	-
515301097	scaner	\$	-
515301098	scaner	\$	-

UNIVERSIDAD TECNOLÓGICA DE TORREÓN

Relación de bienes muebles que comprenden su patrimonio
cuenta pública 2017 (3er. trimestre)

Código	Descripción del bien	Valor en libros
515301099	IMPRESORA EPSON STYLUS COLOR 1520	\$ -
515301100	IMPRESORA HP	\$ -
515301101	IMPRESORA HP	\$ -
515301102	IMPRESORA HP	\$ -
515301103	COMPUTADORA ACER POWER	\$ -
515301104	COMPUTADORA ACER POWER	\$ -
515301105	COMPUTADORA ACER POWER	\$ -
515301106	COMPUTADORA ACER POWER	\$ -
515301107	COMPUTADORA ACER POWER	\$ -
515301108	COMPUTADORA ACER POWER	\$ -
515301109	COMPUTADORA ACER POWER	\$ -
515301110	COMPUTADORA ACER POWER	\$ -
515301111	COMPUTADORA ACER POWER	\$ -
515301112	COMPUTADORA ACER POWER	\$ -
515301113	COMPUTADORA ACER POWER	\$ -
515301114	COMPUTADORA ACER POWER	\$ -
515301115	COMPUTADORA ACER POWER	\$ -
515301116	COMPUTADORA ACER POWER	\$ -
515301117	COMPUTADORA ACER POWER	\$ -
515301118	COMPUTADORA ACER POWER	\$ -
515301119	COMPUTADORA ACER POWER	\$ -
515301120	COMPUTADORA ACER POWER	\$ -
515301121	COMPUTADORA ACER POWER	\$ -
515301122	COMPUTADORA ACER POWER	\$ -
515301123	COMPUTADORA ACER POWER	\$ -
515301124	COMPUTADORA ACER POWER	\$ -
515301125	COMPUTADORA ACER POWER	\$ -
515301126	COMPUTADORA ACER POWER	\$ -
515301127	COMPUTADORA ACER POWER	\$ -
515301128	COMPUTADORA ACER POWER	\$ -
515301129	COMPUTADORA ACER POWER	\$ -
515301130	COMPUTADORA ACER POWER	\$ -
515301131	COMPUTADORA ACER POWER	\$ -
515301132	COMPUTADORA ACER POWER	\$ -
515301133	COMPUTADORA ACER POWER	\$ -
515301134	COMPUTADORA ACER POWER	\$ -
515301135	COMPUTADORA ACER POWER	\$ -
515301136	COMPUTADORA ACER POWER	\$ -
515301137	COMPUTADORA ACER POWER	\$ -
515301138	COMPUTADORA ACER POWER	\$ -
515301139	COMPUTADORA ACER POWER	\$ -
515301140	COMPUTADORA ACER POWER	\$ -

UNIVERSIDAD TECNOLÓGICA DE TORREÓN
Relación de bienes muebles que comprenden su patrimonio
cuenta pública 2017 (3er. trimestre)

Código	Descripción del bien	Valor en libros	
515301141	COMPUTADORA ACER POWER	\$	-
515301142	COMPUTADORA ACER POWER	\$	-
515301143	COMPUTADORA ACER POWER	\$	-
515301144	COMPUTADORA ACER POWER	\$	-
515301145	COMPUTADORA ACER POWER	\$	-
515301146	COMPUTADORA ACER POWER	\$	-
515301147	COMPUTADORA HACER POWER	\$	-
515301148	COMPUTADORA ACER POWER	\$	-
515301149	COMPUTADORA ACER POWER	\$	-
515301150	COMPUTADORA ACER POWER	\$	-
515301159	COMPUTADORA ACER POWER	\$	-
515301160	COMPUTADORA ACER POWER	\$	-
515301161	COMPUTADORA ACER POWER	\$	-
515301162	COMPUTADORA ACER POWER	\$	-
515301163	COMPUTADORA ACER POWER	\$	-
515301164	COMPUTADORA ACER POWER	\$	-
515301165	COMPUTADORA ACER POWER	\$	-
515301166	COMPUTADORA ACER POWER	\$	-
515301173	COMPUTADORA ACER POWER	\$	-
515301174	COMPUTADORA ACER POWER	\$	-
515301175	COMPUTADORA ACER POWER	\$	-
515301176	COMPUTADORA ACER POWER	\$	-
515301177	COMPUTADORA ACER POWER	\$	-
515301253	SCANNER	\$	-
515301254	Switch 3 Com Baseline de 24 puertos RJ-45 10/100 Mbps rj-45	\$	-
515301255	Switch 3 Com Baseline de 24 puertos RJ-45 10/100 Mbps rj-45	\$	-
515301256	Switch Fast Ethernet C-NET Dual Speed de 24 puertos RJ-45 10	\$	-
515301257	Switch Fast Ethernet C-NET Dual Speed de 24 puertos RJ-45 10	\$	-
515301258	Switch Fast Ethernet C-NET Dual Speed de 24 puertos RJ-45 10	\$	-
515301259	IMPRESORA LASER JET	\$	-
515301260	IMPRESORA INYECCION DE TINTA	\$	-
515301261	IMPRESORA DE PUNTOS	\$	-
515301262	IMPRESORA LASER JET	\$	-
515301264	IMPRESORA LASER JET	\$	-
515301265	IMPRESORA LASER JET	\$	-
515301266	IMPRESORA LASER JET	\$	5,163.50
515301267	LAPTOP	\$	13,685.00
515301268	IMPRESORA LASER	\$	5,163.50
515301269	SCANER	\$	1,047.65
515301270	EQUIPO DE RESPALDO DE ENERGIA PC	\$	11,605.80
515301271	EQUIPO DE RESPALDO DE ENERGIA PC	\$	11,605.80
515301272	EQUIPO DE RESPALDO DE ENERGIA PC	\$	11,605.80

UNIVERSIDAD TECNOLÓGICA DE TORREÓN

Relación de bienes muebles que comprenden su patrimonio
cuenta pública 2017 (3er. Trimestre)

Código	Descripción del bien	Valor en libros
515301273	LAP TOP	\$ 13,798.88
515301274	IMPRESORA	\$ 4,489.06
515301275	LAP TOP	\$ 12,755.72
515301276	LAP TOP	\$ 12,755.72
515301277	IMPRESORA/SC/CP MULTIFUNCIONAL	\$ 1,172.37
515301278	SCANNER PHOTO	\$ 1,300.65
515301279	IMPRESORA	\$ 966.51
515301280	IMPRESORA	\$ 4,229.70
515301281	IMPRESORA	\$ 4,229.70
515301282	PROYECTOR	\$ 12,535.00
515301283	PROYECTOR	\$ 12,535.00
515301284	PROYECTOR	\$ 12,535.00
515301285	COMPUTADORA PORTATIL	\$ 19,212.19
515301287	COMPUTADORA PORTATIL LAPTOP	\$ 22,013.42
515301288	COMPUTADORA PORTATIL LAPTOP	\$ 22,013.42
515301290	CAÑÓN DE PROYECCION C/ACCESORIOS CABLES C/REMOTO Y	\$ 15,943.72
515301291	CAÑÓN DE PROYECCION C/ACCESORIOS CABLES C/REMOTO Y	\$ 15,943.72
515301292	CAÑÓN DE PROYECCION C/ACCESORIOS CABLES C/REMOTO Y	\$ 15,943.72
515301293	CAÑÓN DE PROYECCION C/ACCESORIOS CABLES C/REMOTO Y	\$ 15,943.72
515301294	CAÑÓN DE PROYECCION C/ACCESORIOS CABLES C/REMOTO Y	\$ 15,943.72
515301295	CAÑÓN DE PROYECCION C/ACCESORIOS CABLES C/REMOTO Y	\$ 15,943.72
515301296	COMPUTADORA,CPU, TECLADO Y MOUSE	\$ 13,013.98
515301297	COMPUTADORA,CPU, TECLADO Y MOUSE	\$ 13,013.98
515301298	COMPUTADORA,CPU, TECLADO Y MOUSE	\$ 13,013.98
515301299	COMPUTADORA,CPU, TECLADO Y MOUSE	\$ 13,013.98
515301300	COMPUTADORA,CPU, TECLADO Y MOUSE	\$ 13,013.98
515301301	COMPUTADORA,CPU, TECLADO Y MOUSE	\$ 13,013.98
515301302	COMPUTADORA,CPU, TECLADO Y MOUSE	\$ 13,013.98
515301303	COMPUTADORA,CPU, TECLADO Y MOUSE	\$ 13,013.98
515301304	COMPUTADORA,CPU, TECLADO Y MOUSE	\$ 13,013.98
515301305	COMPUTADORA,CPU, TECLADO Y MOUSE	\$ 13,013.98
515301306	COMPUTADORA,CPU, TECLADO Y MOUSE	\$ 13,013.98
515301307	COMPUTADORA,CPU, TECLADO Y MOUSE	\$ 13,013.98
515301308	COMPUTADORA,CPU, TECLADO Y MOUSE	\$ 13,013.98
515301309	COMPUTADORA,CPU, TECLADO Y MOUSE	\$ 13,013.98
515301310	COMPUTADORA,CPU, TECLADO Y MOUSE	\$ 13,013.98
515301311	COMPUTADORA,CPU, TECLADO Y MOUSE	\$ 13,013.98
515301312	COMPUTADORA,CPU, TECLADO Y MOUSE	\$ 13,013.98
515301313	COMPUTADORA,CPU, TECLADO Y MOUSE	\$ 13,013.98
515301314	COMPUTADORA,CPU, TECLADO Y MOUSE	\$ 13,013.98
515301315	COMPUTADORA,CPU, TECLADO Y MOUSE	\$ 13,013.98
515301316	COMPUTADORA,CPU, TECLADO Y MOUSE	\$ 13,013.98

UNIVERSIDAD TECNOLÓGICA DE TORREÓN

Relación de bienes muebles que comprenden su patrimonio
cuenta pública 2017 (3er. trimestre)

Código	Descripción del bien	Valor en libros	
515301317	COMPUTADORA,CPU, TECLADO Y MOUSE	\$	13,013.98
515301318	COMPUTADORA,CPU, TECLADO Y MOUSE	\$	13,013.98
515301319	COMPUTADORA,CPU, TECLADO Y MOUSE	\$	13,013.98
515301320	COMPUTADORA,CPU, TECLADO Y MOUSE	\$	13,013.98
515301321	COMPUTADORA,CPU, TECLADO Y MOUSE	\$	13,013.98
515301322	COMPUTADORA,CPU, TECLADO Y MOUSE	\$	13,013.98
515301323	COMPUTADORA,CPU, TECLADO Y MOUSE	\$	13,013.98
515301324	COMPUTADORA,CPU, TECLADO Y MOUSE	\$	13,013.98
515301325	COMPUTADORA,CPU, TECLADO Y MOUSE	\$	13,013.98
515301326	LAPTOP	\$	18,429.20
515301327	Computadora	\$	10,668.55
515301328	Computadora	\$	10,668.55
515301329	Computadora	\$	10,668.55
515301330	Computadora	\$	10,668.55
515301331	Computadora	\$	10,668.55
515301332	Computadora	\$	10,668.55
515301333	Computadora	\$	10,668.55
515301334	Computadora	\$	10,668.55
515301335	Computadora	\$	10,668.55
515301336	Computadora	\$	10,668.55
515301337	Computadora	\$	10,668.55
515301338	Computadora	\$	10,668.55
515301339	Computadora	\$	10,668.55
515301340	Computadora	\$	10,668.55
515301341	Computadora	\$	10,668.55
515301342	Computadora	\$	10,668.55
515301343	Computadora	\$	10,668.55
515301344	Computadora	\$	10,668.55
515301345	Computadora	\$	10,668.55
515301346	Computadora	\$	10,668.55
515301347	Computadora	\$	10,668.55
515301348	Computadora	\$	10,668.55
515301349	Computadora	\$	10,668.55
515301350	Computadora	\$	10,668.55
515301351	Computadora	\$	10,668.55
515301352	Computadora	\$	10,668.55
515301353	Computadora	\$	10,668.55
515301354	Computadora	\$	10,668.55
515301355	Computadora	\$	10,668.55
515301356	Computadora	\$	10,668.55
515301357	Computadora	\$	10,668.55
515301358	Computadora	\$	10,668.55

UNIVERSIDAD TECNOLÓGICA DE TORREÓN

Relación de bienes muebles que comprenden su patrimonio
cuenta pública 2017 (Seg. Trimestral)

Código	Descripción del bien	Valor en libros	
515301359	Computadora	\$	10,668.55
515301360	Computadora	\$	10,668.55
515301361	Computadora	\$	10,668.55
515301362	Computadora	\$	10,668.55
515301363	Computadora	\$	10,668.55
515301364	Computadora	\$	10,668.55
515301365	Computadora	\$	10,668.55
515301366	Computadora	\$	10,668.55
515301367	Computadora	\$	10,668.55
515301368	Computadora	\$	10,668.55
515301369	Computadora	\$	10,668.55
515301370	Computadora	\$	10,668.55
515301371	Computadora	\$	10,668.55
515301372	Computadora	\$	10,668.55
515301373	Computadora	\$	10,668.55
515301374	Computadora	\$	10,668.55
515301375	Computadora	\$	10,668.55
515301376	Computadora	\$	10,668.55
515301377	SERVIDOR	\$	10,668.55
515301378	IMPRESORA HP4250N LASERJET	\$	19,370.18
515301380	IMPRESORA HP4250N LASERJET	\$	17,657.10
515301381	IMPRESORA HP4250N LASERJET	\$	17,657.10
515301382	IMPRESORA HP4250N LASERJET	\$	17,657.10
515301383	IMPRESORA HP-2015 LASERJET	\$	17,657.10
515301384	LAPTOP	\$	4,409.27
515301385	ESCANER	\$	17,099.05
515301386	LAPTOP	\$	949.00
515301387	CAÑÓN	\$	15,812.50
515301388	COMPUTADORA PAVILLON	\$	14,187.50
515301389	LAPTOP	\$	20,748.09
515301390	IMPRESORA	\$	25,999.00
515301391	MULTIFUNCIONAL HP	\$	2,250.55
515301392	MULTIFUNCIONAL	\$	3,995.96
515301393	IMPRESORA	\$	2,125.14
515301394	COMPUTADORA PORTÁTIL	\$	4,922.68
515301395	COMPUTADORA PORTÁTIL	\$	12,307.30
515301396	COMPUTADORA PORTÁTIL	\$	12,307.30
515301397	Pizarrón electrónico interactivo	\$	12,307.30
515301398	Video proyector	\$	71,021.70
515301399	Video proyector	\$	11,957.70
515301400	Video proyector	\$	11,957.70
515301401	Pantalla para protectores de 213 cm X 213 cm	\$	11,957.70
		\$	9,487.50

UNIVERSIDAD TECNOLÓGICA DE TORREÓN
 Relación de bienes muebles que comprenden su patrimonio
 Cuenta pública 2017 (3er trimestre)

Código	Descripción del bien	Valor en libros
515301402	Pantalla para protectores de 213 cm X 213 cm	\$ 9,487.50
515301403	Computadora de escritorio	\$ 10,750.20
515301404	Computadora de escritorio	\$ 10,750.20
515301405	Computadora de escritorio	\$ 10,750.20
515301406	Computadora de escritorio	\$ 10,750.20
515301407	Computadora de escritorio	\$ 10,750.20
515301408	Computadora de escritorio	\$ 10,750.20
515301409	Computadora de escritorio	\$ 10,750.20
515301410	Computadora de escritorio	\$ 10,750.20
515301411	Computadora de escritorio	\$ 10,750.20
515301412	Computadora de escritorio	\$ 10,750.20
515301413	Computadora de escritorio	\$ 10,750.20
515301414	Computadora de escritorio	\$ 10,750.20
515301415	Computadora de escritorio	\$ 10,750.20
515301416	Computadora de escritorio	\$ 10,750.20
515301417	Computadora de escritorio	\$ 10,750.20
515301418	Computadora de escritorio	\$ 10,750.20
515301419	Computadora de escritorio	\$ 10,750.20
515301420	Computadora de escritorio	\$ 10,750.20
515301421	Computadora de escritorio	\$ 10,750.20
515301422	Computadora de escritorio	\$ 10,750.20
515301423	Computadora Servidor	\$ 59,006.50
515301424	No Break	\$ 21,999.50
515301425	No Break	\$ 21,999.50
515301426	Computadora HP	\$ 8,061.57
515301427	Computadora HP	\$ 8,062.57
515301428	Computadora HP	\$ 8,063.57
515301429	Computadora HP	\$ 8,064.57
515301430	Computadora HP	\$ 8,065.57
515301431	Computadora HP	\$ 8,066.57
515301432	Computadora HP	\$ 8,067.57
515301433	Computadora HP	\$ 8,068.57
515301434	Computadora HP	\$ 8,069.57
515301435	Computadora HP	\$ 8,070.57
515301436	Computadora HP	\$ 8,071.57
515301437	Computadora HP	\$ 8,072.57
515301438	Computadora HP	\$ 8,073.57
515301439	Computadora HP	\$ 8,074.57
515301440	Computadora HP	\$ 8,075.57
515301441	Computadora HP	\$ 8,076.57
515301442	Computadora HP	\$ 8,077.57
515301443	Computadora HP	\$ 8,078.57

UNIVERSIDAD TECNOLÓGICA DE TORREÓN
 Relación de bienes muebles que comprenden su patrimonio
 (cuenta pública 2017, 3er. trimestre)

Código	Descripción del bien	Valor en libros
515301444	Computadora HP	\$ 8,079.57
515301445	Computadora HP	\$ 8,080.57
515301446	Computadora HP	\$ 8,081.57
515301447	Computadora HP	\$ 8,082.57
515301448	Computadora HP	\$ 8,083.57
515301449	Computadora HP	\$ 8,084.57
515301450	Computadora HP	\$ 8,085.57
515301451	Computadora HP	\$ 8,086.57
515301452	Computadora HP	\$ 8,087.57
515301453	Computadora HP	\$ 8,088.57
515301454	Computadora HP	\$ 8,089.57
515301455	Computadora HP	\$ 8,090.57
515301456	Computadora HP	\$ 8,091.57
515301457	Computadora HP	\$ 8,092.57
515301458	Computadora HP	\$ 8,093.57
515301459	Computadora HP	\$ 8,094.57
515301460	Computadora HP	\$ 8,095.57
515301461	Computadora HP	\$ 8,096.57
515301462	Computadora HP	\$ 8,097.57
515301463	Computadora HP	\$ 8,098.57
515301464	Computadora HP	\$ 8,099.57
515301465	Computadora HP	\$ 8,100.57
515301467	Computadora HP	\$ 8,102.57
515301468	Computadora HP	\$ 8,103.57
515301469	Computadora HP	\$ 8,104.57
515301470	Computadora HP	\$ 8,105.57
515301471	Computadora HP	\$ 8,106.57
515301472	Computadora HP	\$ 8,107.57
515301473	Computadora HP	\$ 8,108.57
515301474	Computadora HP	\$ 8,109.57
515301475	Computadora HP	\$ 8,110.57
515301476	Computadora HP	\$ 8,111.57
515301477	Computadora HP	\$ 8,112.57
515301478	Computadora HP	\$ 8,113.57
515301479	Computadora HP	\$ 8,114.57
515301480	Computadora HP	\$ 8,115.57
515301481	Computadora HP	\$ 8,060.57
515301482	Computadora HP	\$ 8,059.57
515301483	Computadora HP	\$ 8,058.57
515301484	Computadora HP	\$ 8,057.57
515301485	Computadora HP	\$ 8,116.57
515301486	Computadora HP	\$ 8,116.57

UNIVERSIDAD TECNOLÓGICA DE TORREÓN

Relación de bienes inmuebles que comprenden su patrimonio

cuenta pública 2017 (Ser. trimestre)

Código	Descripción del bien	Valor en libras
515301487	Computadora HP	\$ 8,116.57
515301488	Computadora HP	\$ 8,116.57
515301489	Computadora HP	\$ 8,116.57
515301490	Computadora HP	\$ 8,116.57
515301491	Computadora HP	\$ 8,116.57
515301492	Computadora HP	\$ 8,116.57
515301493	Computadora HP	\$ 8,116.57
515301494	Computadora HP	\$ 8,116.57
515301495	Computadora HP	\$ 8,116.57
515301496	Computadora HP	\$ 8,116.57
515301497	Computadora HP	\$ 8,116.57
515301498	Computadora HP	\$ 8,116.57
515301499	Computadora HP	\$ 8,116.57
515301500	Computadora HP	\$ 8,116.57
515301501	Impresora para Tarjetas	\$ 23,535.33
515301502	Computadora Acteck	\$ 6,875.85
515301503	Computadora Acteck	\$ 6,875.85
515301504	Videoprojector Epson Power S8+	\$ 6,799.00
515301505	Videoprojector Epson Power S8+	\$ 6,799.00
515301506	Videoprojector Epson Power S8+	\$ 6,799.00
515301507	Videoprojector Epson Power S8+	\$ 6,799.00
515301508	Videoprojector Epson Power S8+	\$ 6,799.00
515301509	Videoprojector Epson Power S8+	\$ 6,799.00
515301510	Videoprojector Epson Power S8+	\$ 6,799.00
515301511	CPU Armado	\$ 4,498.62
515301512	Computadora Compaq Presario	\$ 5,334.95
515301513	Computadora Compaq Presario	\$ 5,334.95
515301514	Computadora Compaq Presario	\$ 5,334.95
515301515	Videoprojector Epson Power	\$ 7,220.50
515301516	Videoprojector Epson Power	\$ 7,220.50
515301517	Videoprojector Epson Power	\$ 7,220.50
515301518	Videoprojector Epson Power	\$ 7,220.50
515301519	Videoprojector Epson Power	\$ 7,220.50
515301520	Videoprojector Epson Power	\$ 7,220.50
515301521	Videoprojector Epson Power	\$ 7,220.50
515301522	Computadora Compax Zeus	\$ 7,746.76
515301523	Computadora Compax Zeus	\$ 7,746.76
515301524	Computadora Compax Zeus	\$ 7,746.76
515301525	Computadora Compax Zeus	\$ 7,746.76
515301526	Computadora Compax Zeus	\$ 7,746.76
515301527	Computadora Compax Zeus	\$ 7,746.76
515301528	Computadora Compax Zeus	\$ 7,746.76

UNIVERSIDAD TECNOLÓGICA DE TORREÓN

Relación de bienes muebles que comprenden su patrimonio
cuenta pública 2017 (3er. trimestre)

Código	Descripción del bien	Valor en libros
515301529	Computadora Compax Zeus	\$ 7,746.76
515301530	Computadora Compax Zeus	\$ 7,864.00
515301531	Computadora Compax Zeus	\$ 7,864.00
515301532	Computadora Compax Zeus	\$ 7,864.00
515301533	Computadora Compax Zeus	\$ 7,864.00
515301534	Computadora Compax Zeus	\$ 7,864.00
515301535	Computadora Compax Zeus	\$ 7,864.00
515301536	Computadora Compax Zeus	\$ 7,864.00
515301537	Computadora Compax Zeus	\$ 7,864.00
515301538	Computadora Compax Zeus	\$ 7,864.00
515301539	Computadora Compax Zeus	\$ 7,864.00
515301540	Computadora Compax Zeus	\$ 7,864.00
515301541	Computadora Compax Zeus	\$ 7,864.00
515301542	Computadora Compax Zeus	\$ 7,864.00
515301543	Computadora Compax Zeus	\$ 7,864.00
515301544	Computadora Compax Zeus	\$ 7,864.00
515301545	Computadora Compax Zeus	\$ 7,864.00
515301546	Computadora Compax Zeus	\$ 7,864.00
515301547	Computadora Compax Zeus	\$ 7,864.00
515301548	Computadora Compax Zeus	\$ 7,864.00
515301549	Computadora Compax Zeus	\$ 7,864.00
515301550	Computadora Compax Zeus	\$ 7,864.00
515301551	Computadora Compax Zeus	\$ 7,864.00
515301552	Computadora Compax Zeus	\$ 7,864.00
515301553	Computadora Compax Zeus	\$ 7,864.00
515301554	Computadora Compax Zeus	\$ 7,864.00
515301555	LABORATORIO DE IDIOMAS DEL EDIFICIO C	\$ 272,531.91
515301587	Servidor HP	\$ 27,452.01
515301588	Disco duro	\$ 3,683.00
515301589	FUENTE DE PODER	\$ 5,249.00
515301590	COMPUTADORA	\$ 8,955.20
515301591	COMPUTADORA	\$ 8,955.20
515301592	COMPUTADORA	\$ 8,955.20
515301593	COMPUTADORA	\$ 8,955.20
515301594	COMPUTADORA	\$ 8,955.20
515301595	COMPUTADORA	\$ 8,955.20
515301596	COMPUTADORA	\$ 8,955.20
515301597	COMPUTADORA	\$ 8,955.20
515301598	COMPUTADORA	\$ 8,955.20
515301599	COMPUTADORA	\$ 8,955.20
515301600	COMPUTADORA	\$ 8,955.20
515301601	COMPUTADORA	\$ 8,955.20

UNIVERSIDAD TECNOLÓGICA DE TORREÓN
 Relación de bienes muebles que conforman su patrimonio
 Cuenta pública 2017 (3er. Trimestre)

Código	Descripción del bien	Valor en libros
515301602	COMPUTADORA	\$ 8,955.20
515301603	COMPUTADORA	\$ 8,955.20
515301604	COMPUTADORA	\$ 8,955.20
515301605	COMPUTADORA	\$ 8,955.20
515301606	COMPUTADORA	\$ 8,955.20
515301607	COMPUTADORA	\$ 8,955.20
515301608	COMPUTADORA	\$ 8,955.20
515301609	COMPUTADORA	\$ 8,955.20
515301610	COMPUTADORA	\$ 8,955.20
515301611	COMPUTADORA	\$ 8,955.20
515301612	COMPUTADORA	\$ 8,955.20
515301613	COMPUTADORA	\$ 8,955.20
515301614	COMPUTADORA	\$ 8,955.20
515301615	COMPUTADORA	\$ 8,955.20
515301616	COMPUTADORA	\$ 8,955.20
515301617	Laptop Acer	\$ 10,365.76
515301618	Laptop Acer	\$ 10,365.76
515301619	Laptop Acer	\$ 10,365.76
515301620	Laptop Acer	\$ 10,365.76
515301621	Laptop Acer	\$ 10,365.76
515301622	Laptop Acer	\$ 10,365.76
515301623	Laptop Acer	\$ 10,365.76
515301624	Laptop Acer	\$ 10,365.76
515301625	Laptop Acer	\$ 10,365.76
515301626	Laptop Acer	\$ 10,365.76
515301627	Laptop Acer	\$ 10,365.76
515301628	Laptop Acer	\$ 10,365.76
515301629	Laptop Acer	\$ 10,365.76
515301630	Laptop Acer	\$ 10,365.76
515301631	Laptop Acer	\$ 10,365.76
515301632	Impresora para tarjetas	\$ 17,133.20
515301633	COMPUTADORA DE ESCRITORIO	\$ 12,116.73
515301634	COMPUTADORA DE ESCRITORIO	\$ 12,116.73
515301635	COMPUTADORA DE ESCRITORIO	\$ 12,116.73
515301636	COMPUTADORA DE ESCRITORIO	\$ 12,116.73
515301637	COMPUTADORA DE ESCRITORIO	\$ 12,116.73
515301638	COMPUTADORA DE ESCRITORIO	\$ 12,116.73
515301639	COMPUTADORA DE ESCRITORIO	\$ 12,116.73
515301640	COMPUTADORA DE ESCRITORIO	\$ 12,116.73
515301641	COMPUTADORA DE ESCRITORIO	\$ 12,116.73
515301642	COMPUTADORA DE ESCRITORIO	\$ 12,116.73
515301643	COMPUTADORA DE ESCRITORIO	\$ 12,116.73

UNIVERSIDAD TECNOLÓGICA DE TORREÓN

Relación de bienes muebles que comprenden su patrimonio
cuenta pública 2017 (3er. Trimestre)

Código	Descripción del bien	Valor en libros
515301644	COMPUTADORA DE ESCRITORIO	\$ 12,116.73
515301645	COMPUTADORA DE ESCRITORIO	\$ 12,116.73
515301646	COMPUTADORA DE ESCRITORIO	\$ 12,116.73
515301647	COMPUTADORA DE ESCRITORIO	\$ 12,116.73
515301648	COMPUTADORA DE ESCRITORIO	\$ 12,116.73
515301649	COMPUTADORA DE ESCRITORIO	\$ 12,116.73
515301650	COMPUTADORA DE ESCRITORIO	\$ 12,116.73
515301651	COMPUTADORA DE ESCRITORIO	\$ 12,116.73
515301652	COMPUTADORA DE ESCRITORIO	\$ 12,116.73
515301653	COMPUTADORA DE ESCRITORIO	\$ 12,116.73
515301654	COMPUTADORA DE ESCRITORIO	\$ 12,116.73
515301655	COMPUTADORA DE ESCRITORIO	\$ 12,116.73
515301656	COMPUTADORA DE ESCRITORIO	\$ 12,116.73
515301657	COMPUTADORA DE ESCRITORIO	\$ 12,116.73
515301658	COMPUTADORA DE ESCRITORIO	\$ 12,116.73
515301659	COMPUTADORA DE ESCRITORIO	\$ 12,116.73
515301660	COMPUTADORA DE ESCRITORIO	\$ 12,116.73
515301661	COMPUTADORA DE ESCRITORIO	\$ 12,116.73
515301662	COMPUTADORA DE ESCRITORIO	\$ 12,116.73
515301663	COMPUTADORA DE ESCRITORIO	\$ 12,116.73
515301664	COMPUTADORA DE ESCRITORIO	\$ 12,116.73
515301665	COMPUTADORA DE ESCRITORIO	\$ 12,116.73
515301666	COMPUTADORA DE ESCRITORIO	\$ 12,116.73
515301667	COMPUTADORA DE ESCRITORIO	\$ 12,116.73
515301668	COMPUTADORA DE ESCRITORIO	\$ 12,116.73
515301669	COMPUTADORA DE ESCRITORIO	\$ 12,116.73
515301670	COMPUTADORA DE ESCRITORIO	\$ 12,116.73
515301671	COMPUTADORA DE ESCRITORIO	\$ 12,116.73
515301672	COMPUTADORA DE ESCRITORIO	\$ 12,116.73
515301673	COMPUTADORA DE ESCRITORIO	\$ 12,116.73
515301674	COMPUTADORA DE ESCRITORIO	\$ 12,116.73
515301675	PAQUETE DE COMUNICACIÓN DE VOZ Y DATOS	\$ 27,583.11
515301676	COMPUTADORA DE ESCRITORIO	\$ 6,333.60
515301677	COMPUTADORA DE ESCRITORIO	\$ 6,333.60
515301678	COMPUTADORA DE ESCRITORIO	\$ 6,333.60
515301679	COMPUTADORA DE ESCRITORIO	\$ 6,333.60
515301680	COMPUTADORA DE ESCRITORIO	\$ 6,333.60
515301681	COMPUTADORA DE ESCRITORIO	\$ 6,333.60
515301682	COMPUTADORA DE ESCRITORIO	\$ 6,333.60
515301683	COMPUTADORA DE ESCRITORIO	\$ 6,333.60
515301684	COMPUTADORA DE ESCRITORIO	\$ 6,333.60
515301685	COMPUTADORA DE ESCRITORIO	\$ 6,333.60

UNIVERSIDAD TECNOLÓGICA DEL TORREÓN

Relación de bienes muebles que comprenden su patrimonio
cuenta pública 2017 (3er trimestre)

Código	Descripción del bien	Valor en libros	
515301686	COMPUTADORA DE ESCRITORIO	\$	6,333.60
515301687	COMPUTADORA DE ESCRITORIO	\$	6,333.60
515301688	COMPUTADORA DE ESCRITORIO	\$	6,333.60
515301689	COMPUTADORA DE ESCRITORIO	\$	6,333.60
515301690	COMPUTADORA DE ESCRITORIO	\$	6,333.60
515301691	COMPUTADORA DE ESCRITORIO	\$	6,333.60
515301692	COMPUTADORA DE ESCRITORIO	\$	6,333.60
515301693	COMPUTADORA COMPAX ZEUS	\$	9,181.40
515301694	COMPUTADORA COMPAX ZEUS	\$	9,181.40
515301695	COMPUTADORA COMPAX ZEUS	\$	9,181.40
515301696	COMPUTADORA COMPAX ZEUS	\$	9,181.40
515301697	COMPUTADORA COMPAX ZEUS	\$	9,181.40
515301698	COMPUTADORA COMPAX ZEUS	\$	9,181.40
515301699	COMPUTADORA COMPAX ZEUS	\$	9,181.40
515301700	COMPUTADORA COMPAX ZEUS	\$	9,181.40
515301701	COMPUTADORA COMPAX ZEUS	\$	9,181.40
515301702	COMPUTADORA COMPAX ZEUS	\$	9,181.40
515301703	COMPUTADORA COMPAX ZEUS	\$	9,181.40
515301704	COMPUTADORA COMPAX ZEUS	\$	9,181.40
515301705	COMPUTADORA COMPAX ZEUS	\$	9,181.40
515301706	COMPUTADORA COMPAX ZEUS	\$	9,181.40
515301707	COMPUTADORA COMPAX ZEUS	\$	9,181.40
515301708	COMPUTADORA COMPAX ZEUS	\$	9,181.40
515301709	COMPUTADORA COMPAX ZEUS	\$	9,181.40
515301710	COMPUTADORA COMPAX ZEUS	\$	9,181.40
515301711	COMPUTADORA COMPAX ZEUS	\$	9,181.40
515301712	COMPUTADORA COMPAX ZEUS	\$	9,181.40
515301713	COMPUTADORA COMPAX ZEUS	\$	9,181.40
515301714	COMPUTADORA COMPAX ZEUS	\$	9,181.40
515301715	COMPUTADORA COMPAX ZEUS	\$	9,181.40
515301716	COMPUTADORA COMPAX ZEUS	\$	9,181.40
515301717	COMPUTADORA COMPAX ZEUS	\$	9,181.40
515301718	COMPUTADORA COMPAX ZEUS	\$	9,181.40
515301719	COMPUTADORA COMPAX ZEUS	\$	9,181.40
515301720	COMPUTADORA COMPAX ZEUS	\$	9,181.40
515301721	COMPUTADORA COMPAX ZEUS	\$	9,181.40
515301722	COMPUTADORA COMPAX ZEUS	\$	9,181.40
515301723	COMPUTADORA COMPAX ZEUS	\$	9,181.40
515301724	COMPUTADORA COMPAX ZEUS	\$	9,181.40
515301725	COMPUTADORA COMPAX ZEUS	\$	9,181.40
515301726	COMPUTADORA COMPAX ZEUS	\$	9,181.40
515301727	COMPUTADORA COMPAX ZEUS	\$	9,181.40

UNIVERSIDAD TECNOLÓGICA DE TORREÓN

Relación de bienes muebles que comprenden su patrimonio

Cuenta pública 2017 (3er. trimestre)

Código	Descripción del bien	Valor en libros
515301728	COMPUTADORA COMPAX ZEUS	\$ 9,181.40
515301729	COMPUTADORA COMPAX ZEUS	\$ 9,181.40
515301730	COMPUTADORA COMPAX ZEUS	\$ 9,181.40
515301731	COMPUTADORA COMPAX ZEUS	\$ 9,181.40
515301732	COMPUTADORA COMPAX ZEUS	\$ 9,181.40
515301733	COMPUTADORA COMPAX ZEUS	\$ 9,181.40
515301734	COMPUTADORA COMPAX ZEUS	\$ 9,181.40
515301735	COMPUTADORA COMPAX ZEUS	\$ 9,181.40
515301736	COMPUTADORA COMPAX ZEUS	\$ 9,181.40
515301737	COMPUTADORA COMPAX ZEUS	\$ 9,181.40
515301738	COMPUTADORA COMPAX ZEUS	\$ 9,181.40
515301739	COMPUTADORA COMPAX ZEUS	\$ 9,181.40
515301740	COMPUTADORA COMPAX ZEUS	\$ 9,181.40
515301741	COMPUTADORA COMPAX ZEUS	\$ 9,181.40
515301742	COMPUTADORA COMPAX ZEUS	\$ 9,181.40
515301743	COMPUTADORA COMPAX ZEUS	\$ 9,181.40
515301744	COMPUTADORA COMPAX ZEUS	\$ 9,181.40
515301745	COMPUTADORA COMPAX ZEUS	\$ 9,181.40
515301746	COMPUTADORA COMPAX ZEUS	\$ 9,181.40
515301747	COMPUTADORA COMPAX ZEUS	\$ 9,181.40
515301748	COMPUTADORA COMPAX ZEUS	\$ 9,181.40
515301749	COMPUTADORA COMPAX ZEUS	\$ 9,181.40
515301750	COMPUTADORA COMPAX ZEUS	\$ 9,181.40
515301751	COMPUTADORA COMPAX ZEUS	\$ 9,181.40
515301752	COMPUTADORA COMPAX ZEUS	\$ 9,181.40
515301753	COMPUTADORA COMPAX ZEUS	\$ 9,181.40
515301754	COMPUTADORA COMPAX ZEUS	\$ 9,181.40
515301755	COMPUTADORA COMPAX ZEUS	\$ 9,181.40
515301756	COMPUTADORA COMPAX ZEUS	\$ 9,181.40
515301757	COMPUTADORA COMPAX ZEUS	\$ 9,181.40
515301758	COMPUTADORA COMPAX ZEUS	\$ 9,181.40
515301759	COMPUTADORA COMPAX ZEUS	\$ 9,181.40
515301760	COMPUTADORA COMPAX ZEUS	\$ 9,181.40
515301761	COMPUTADORA COMPAX ZEUS	\$ 9,181.40
515301762	COMPUTADORA COMPAX ZEUS	\$ 9,181.40
515301763	COMPUTADORA COMPAX ZEUS	\$ 9,181.40
515301764	COMPUTADORA COMPAX ZEUS	\$ 9,181.40
515301765	COMPUTADORA COMPAX ZEUS	\$ 9,181.40
515301766	COMPUTADORA COMPAX ZEUS	\$ 9,181.40
515301767	COMPUTADORA COMPAX ZEUS	\$ 9,181.40
515301768	COMPUTADORA COMPAX ZEUS	\$ 9,181.40
515301769	COMPUTADORA COMPAX ZEUS	\$ 9,181.40

UNIVERSIDAD TECNOLÓGICA DE TORREÓN

Relación de bienes muebles que comprenden su patrimonio
cuenta pública 2017 (3er trimestre)

Código	Descripción del bien	Valor en libros
515301770	COMPUTADORA COMPAX ZEUS	\$ 9,181.40
515301771	COMPUTADORA COMPAX ZEUS	\$ 9,181.40
515301772	COMPUTADORA COMPAX ZEUS	\$ 9,181.40
515301773	COMPUTADORA COMPAX ZEUS	\$ 9,181.40
515301774	COMPUTADORA COMPAX ZEUS	\$ 9,181.40
515301775	COMPUTADORA COMPAX ZEUS	\$ 9,181.40
515301776	COMPUTADORA COMPAX ZEUS	\$ 9,181.40
515301777	COMPUTADORA COMPAX ZEUS	\$ 9,181.40
515301778	COMPUTADORA COMPAX ZEUS	\$ 9,181.40
515301779	COMPUTADORA COMPAX ZEUS	\$ 9,181.40
515301780	COMPUTADORA COMPAX ZEUS	\$ 9,181.40
515301781	COMPUTADORA COMPAX ZEUS	\$ 9,181.40
515301782	COMPUTADORA COMPAX ZEUS	\$ 9,181.40
515301783	COMPUTADORA COMPAX ZEUS	\$ 9,181.40
515301784	COMPUTADORA COMPAX ZEUS	\$ 9,181.40
515301785	COMPUTADORA COMPAX ZEUS	\$ 9,181.40
515301786	COMPUTADORA COMPAX ZEUS	\$ 9,181.40
515301787	COMPUTADORA COMPAX ZEUS	\$ 9,181.40
515301788	COMPUTADORA COMPAX ZEUS	\$ 9,181.40
515301789	COMPUTADORA COMPAX ZEUS	\$ 9,181.40
515301790	COMPUTADORA COMPAX ZEUS	\$ 9,181.40
515301791	COMPUTADORA COMPAX ZEUS	\$ 9,181.40
515301792	COMPUTADORA COMPAX ZEUS	\$ 9,181.40
515301793	COMPUTADORA COMPAX ZEUS	\$ 9,181.40
515301794	COMPUTADORA COMPAX ZEUS	\$ 9,181.40
515301795	COMPUTADORA COMPAX ZEUS	\$ 9,181.40
515301796	COMPUTADORA COMPAX ZEUS	\$ 9,181.40
515301797	COMPUTADORA COMPAX ZEUS	\$ 9,181.40
515301798	COMPUTADORA COMPAX ZEUS	\$ 9,181.40
515301799	COMPUTADORA COMPAX ZEUS	\$ 9,181.40
515301800	COMPUTADORA COMPAX ZEUS	\$ 9,181.40
515301801	COMPUTADORA COMPAX ZEUS	\$ 9,181.40
515301802	COMPUTADORA COMPAX ZEUS	\$ 9,181.40
515301803	COMPUTADORA COMPAX ZEUS	\$ 9,181.40
515301804	COMPUTADORA COMPAX ZEUS	\$ 9,181.40
515301805	COMPUTADORA COMPAX ZEUS	\$ 9,181.40
515301806	COMPUTADORA COMPAX ZEUS	\$ 9,181.40
515301807	COMPUTADORA COMPAX ZEUS	\$ 9,181.40
515301808	COMPUTADORA COMPAX ZEUS	\$ 9,181.40
515301809	COMPUTADORA COMPAX ZEUS	\$ 9,181.40
515301810	COMPUTADORA COMPAX ZEUS	\$ 9,181.40
515301811	COMPUTADORA COMPAX ZEUS	\$ 9,181.40

UNIVERSIDAD TECNOLÓGICA DE TORREÓN

Relación de bienes muebles que comprenden su patrimonio
 cuenta pública 2017 (3er. trimestre)

Código	Descripción del bien	Valor en libros
515301812	COMPUTADORA COMPAX ZEUS	\$ 9,181.40
515301813	COMPUTADORA COMPAX ZEUS	\$ 9,181.40
515301814	COMPUTADORA COMPAX ZEUS	\$ 9,181.40
515301815	COMPUTADORA COMPAX ZEUS	\$ 9,181.40
515301816	COMPUTADORA COMPAX ZEUS	\$ 9,181.40
515301817	COMPUTADORA COMPAX ZEUS	\$ 9,181.40
515301818	COMPUTADORA COMPAX ZEUS	\$ 9,181.40
515301819	COMPUTADORA COMPAX ZEUS	\$ 9,181.40
515301820	COMPUTADORA COMPAX ZEUS	\$ 9,181.40
515301821	COMPUTADORA COMPAX ZEUS	\$ 9,181.40
515301822	COMPUTADORA COMPAX ZEUS	\$ 9,181.40
515301823	COMPUTADORA COMPAX ZEUS	\$ 9,181.40
515301824	COMPUTADORA COMPAX ZEUS	\$ 9,181.40
515301825	COMPUTADORA COMPAX ZEUS	\$ 9,181.40
515301826	COMPUTADORA COMPAX ZEUS	\$ 9,181.40
515301827	COMPUTADORA COMPAX ZEUS	\$ 9,181.40
515301828	COMPUTADORA COMPAX ZEUS	\$ 9,181.40
515301829	COMPUTADORA COMPAX ZEUS	\$ 9,181.40
515301830	COMPUTADORA COMPAX ZEUS	\$ 9,181.40
515301831	COMPUTADORA COMPAX ZEUS	\$ 9,181.40
515301832	COMPUTADORA COMPAX ZEUS	\$ 9,181.40
515301833	COMPUTADORA COMPAX ZEUS	\$ 9,181.40
515301834	COMPUTADORA COMPAX ZEUS	\$ 9,181.40
515301835	COMPUTADORA COMPAX ZEUS	\$ 9,181.40
515301836	COMPUTADORA COMPAX ZEUS	\$ 9,181.40
515301837	COMPUTADORA COMPAX ZEUS	\$ 9,181.40
515301838	COMPUTADORA COMPAX ZEUS	\$ 9,181.40
515301839	COMPUTADORA COMPAX ZEUS	\$ 9,181.40
515301840	COMPUTADORA COMPAX ZEUS	\$ 9,181.40
515301841	COMPUTADORA COMPAX ZEUS	\$ 9,181.40
515301842	COMPUTADORA COMPAX ZEUS	\$ 9,181.40
515301843	COMPUTADORA COMPAX ZEUS	\$ 9,181.40
515301844	COMPUTADORA COMPAX ZEUS	\$ 9,181.40
515301845	COMPUTADORA COMPAX ZEUS	\$ 9,181.40
515301846	COMPUTADORA COMPAX ZEUS	\$ 9,181.40
515301847	COMPUTADORA COMPAX ZEUS	\$ 9,181.40
515301848	COMPUTADORA COMPAX ZEUS	\$ 9,181.40
515301849	COMPUTADORA COMPAX ZEUS	\$ 9,181.40
515301850	COMPUTADORA COMPAX ZEUS	\$ 9,181.40
515301851	COMPUTADORA COMPAX ZEUS	\$ 9,181.40
515301852	COMPUTADORA COMPAX ZEUS	\$ 9,181.40
515301853	COMPUTADORA COMPAX ZEUS	\$ 9,181.40

UNIVERSIDAD TECNOLÓGICA DE TORREÓN

Relación de bienes muebles que comprenden su patrimonio
cuenta pública 2017 (3er. trimestre)

Código	Descripción del bien	Valor en libros	
515301854	COMPUTADORA COMPAX ZEUS	\$	9,181.40
515301855	COMPUTADORA COMPAX ZEUS	\$	9,181.40
515301856	COMPUTADORA COMPAX ZEUS	\$	9,181.40
515301857	COMPUTADORA COMPAX ZEUS	\$	9,181.40
515301858	COMPUTADORA COMPAX ZEUS	\$	9,181.40
515301859	COMPUTADORA COMPAX ZEUS	\$	9,181.40
515301860	COMPUTADORA COMPAX ZEUS	\$	9,181.40
515301861	COMPUTADORA COMPAX ZEUS	\$	9,181.40
515301862	COMPUTADORA COMPAX ZEUS	\$	9,181.40
515301863	COMPUTADORA COMPAX ZEUS	\$	9,181.40
515301864	COMPUTADORA COMPAX ZEUS	\$	9,181.40
515301865	COMPUTADORA COMPAX ZEUS	\$	9,181.40
515301866	COMPUTADORA COMPAX ZEUS	\$	9,181.40
515301867	COMPUTADORA COMPAX ZEUS	\$	9,181.40
515301868	COMPUTADORA COMPAX ZEUS	\$	9,181.40
515301869	COMPUTADORA COMPAX ZEUS	\$	9,181.40
515301870	COMPUTADORA COMPAX ZEUS	\$	9,181.40
515301871	COMPUTADORA COMPAX ZEUS	\$	9,181.40
515301872	COMPUTADORA COMPAX ZEUS	\$	9,181.40
515301873	COMPUTADORA COMPAX ZEUS	\$	9,181.40
515301874	COMPUTADORA COMPAX ZEUS	\$	9,181.40
515301875	COMPUTADORA COMPAX ZEUS	\$	9,181.40
515301876	COMPUTADORA COMPAX ZEUS	\$	9,181.40
515301877	COMPUTADORA COMPAX ZEUS	\$	9,181.40
515301878	COMPUTADORA COMPAX ZEUS	\$	9,181.40
515301879	COMPUTADORA COMPAX ZEUS	\$	9,181.40
515301880	COMPUTADORA COMPAX ZEUS	\$	9,181.40
515301881	COMPUTADORA COMPAX ZEUS	\$	9,181.40
515301882	COMPUTADORA COMPAX ZEUS	\$	9,181.40
515301883	COMPUTADORA COMPAX ZEUS	\$	9,181.40
515301884	COMPUTADORA COMPAX ZEUS	\$	9,181.40
515301885	COMPUTADORA COMPAX ZEUS	\$	9,181.40
515301886	COMPUTADORA COMPAX ZEUS	\$	9,181.40
515301887	COMPUTADORA COMPAX ZEUS	\$	9,181.40
515301888	COMPUTADORA COMPAX ZEUS	\$	9,181.40
515301889	COMPUTADORA COMPAX ZEUS	\$	9,181.40
515301890	COMPUTADORA COMPAX ZEUS	\$	9,181.40
515301891	COMPUTADORA COMPAX ZEUS	\$	9,181.40
515301892	COMPUTADORA COMPAX ZEUS	\$	9,181.40
515301893	TABLE - PC (COMPUTADORA PORTATIL DELL INSPIRON DUO)	\$	9,354.12
515301894	COMPUTADORA PORTATIL DELL	\$	29,426.59
515301895	COMPUTADORA PORTATIL DELL	\$	24,918.92

UNIVERSIDAD TECNOLÓGICA DE TORREÓN

Relación de bienes muebles que comprenden su patrimonio
cuenta pública 2017 (3er. trimestre)

Código	Descripción del bien	Valor en libros
515301896	SERVIDOR DELL POWER EDGE	\$ 43,630.59
515301897	DISCO DURO PORTABLE A PRUEBA DE AGUA A-DATA	\$ 3,459.54
515301899	UNIDAD DE FLASH MEMORIA USB	\$ 259.29
515301900	UNIDAD DE FLASH MEMORIA USB	\$ 259.29
515301901	IMPRESORA MULTIFUNCIONAL HP PRO	\$ 3,272.01
515301902	COMPUTADORA PORTATIL DELL PRECISION	\$ 35,294.13
515301903	SERVIDOR DELL POWER EDGE	\$ 31,317.27
515301904	COMPUTADORA DE ESCRITORIO ENSAMBLADA	\$ 8,253.24
515301905	COMPUTADORA DE ESCRITORIO ENSAMBLADA	\$ 8,253.24
515301906	IMPRESORA MULTIFUNCIONAL HP OFFICEJET	\$ 4,094.13
515301907	COMPUTADORA PORTATIL DELL INSPIRON	\$ 16,376.47
515301908	COMPUTADORA DE ESCRITORIO ENSAMBLADA	\$ 13,808.51
515301909	SWITCH DE 16 PUERTOS	\$ 4,141.88
515301910	RUTEADOR CON CONEXIÓN A INTERNET	\$ 6,390.01
515301911	PLANCHA TRANSFER 40X40	\$ 4,600.00
515301912	IMPRESORA EPSON STYLUS	\$ 3,348.01
515301913	LAPTOP	\$ 10,626.76
515301914	SERVIDOR HP ML350T06	\$ 71,972.20
515301915	COMPUTADORA COMPAX ZEUS	\$ 12,690.40
515301916	COMPUTADORA COMPAX ZEUS	\$ 12,690.40
515301917	COMPUTADORA COMPAX ZEUS	\$ 12,690.40
515301918	COMPUTADORA COMPAX ZEUS	\$ 12,690.40
515301919	COMPUTADORA COMPAX ZEUS	\$ 12,690.40
515301920	COMPUTADORA COMPAX ZEUS	\$ 12,690.40
515301921	COMPUTADORA COMPAX ZEUS	\$ 12,690.40
515301922	COMPUTADORA COMPAX ZEUS	\$ 12,690.40
515301923	COMPUTADORA COMPAX ZEUS	\$ 12,690.40
515301924	COMPUTADORA COMPAX ZEUS	\$ 12,690.40
515301925	COMPUTADORA COMPAX ZEUS	\$ 12,690.40
515301926	COMPUTADORA COMPAX ZEUS	\$ 12,690.40
515301927	COMPUTADORA COMPAX ZEUS	\$ 12,690.40
515301928	COMPUTADORA COMPAX ZEUS	\$ 12,690.40
515301929	COMPUTADORA COMPAX ZEUS	\$ 12,690.40
515301930	COMPUTADORA COMPAX ZEUS	\$ 12,690.40
515301931	COMPUTADORA COMPAX ZEUS	\$ 12,690.40
515301932	COMPUTADORA COMPAX ZEUS	\$ 12,690.40
515301933	COMPUTADORA COMPAX ZEUS	\$ 12,690.40
515301934	COMPUTADORA COMPAX ZEUS	\$ 12,690.40
515301935	COMPUTADORA COMPAX ZEUS	\$ 12,690.40
515301936	COMPUTADORA COMPAX ZEUS	\$ 12,690.40
515301937	COMPUTADORA COMPAX ZEUS	\$ 12,690.40
515301938	COMPUTADORA COMPAX ZEUS	\$ 12,690.40

UNIVERSIDAD TECNOLÓGICA DE TORREÓN
Relación de bienes muebles que comprenden su patrimonio
cuenta pública 2017 (3er. Trimestre)

Código	Descripción del bien	Valor en libros
515301939	COMPUTADORA COMPAX ZEUS	\$ 12,690.40
515301940	COMPUTADORA COMPAX ZEUS	\$ 12,690.40
515301941	COMPUTADORA COMPAX ZEUS	\$ 12,690.40
515301942	COMPUTADORA COMPAX ZEUS	\$ 12,690.40
515301943	COMPUTADORA COMPAX ZEUS	\$ 12,690.40
515301944	COMPUTADORA COMPAX ZEUS	\$ 12,690.40
515301945	COMPUTADORA COMPAX ZEUS	\$ 12,690.40
515301946	COMPUTADORA COMPAX ZEUS	\$ 12,690.40
515301947	COMPUTADORA COMPAX ZEUS	\$ 12,690.40
515301948	COMPUTADORA COMPAX ZEUS	\$ 12,690.40
515301949	COMPUTADORA COMPAX ZEUS	\$ 12,690.40
515301950	COMPUTADORA COMPAX ZEUS	\$ 12,690.40
515301951	COMPUTADORA COMPAX ZEUS	\$ 12,690.40
515301952	COMPUTADORA COMPAX ZEUS	\$ 12,690.40
515301953	COMPUTADORA COMPAX ZEUS	\$ 12,690.40
515301954	COMPUTADORA COMPAX ZEUS	\$ 12,690.40
515301955	MEMORIA DE ISO DE ROUTER (COMPACT FLASH)	\$ 9,860.00
515301956	MEMORIA DE ISO DE ROUTER (COMPACT FLASH)	\$ 9,860.00
515301957	MEMORIA DE ISO DE ROUTER (COMPACT FLASH)	\$ 9,860.00
515301958	CENTRAL DIGITAL INALAMBRICA (BASE+HANDSET)	\$ 1,471.19
515301959	SISTEMA DE ENTRENAMIENTO Y MEDICION DE ATENAS	\$ 831,696.80
515301960	PROYECTOR DE VIDEO	\$ 38,524.76
515301961	PROYECTOR DE VIDEO	\$ 38,524.76
515301962	PROYECTOR DE VIDEO	\$ 38,524.76
515301963	PROYECTOR DE VIDEO	\$ 38,524.76
515301964	ROUTER INALAMBRICO BANDA DUAL CON PUERTO GIGABIT	\$ 1,740.00
515301965	ROUTER INALAMBRICO BANDA DUAL CON PUERTO GIGABIT	\$ 1,740.00
515301966	ROUTER INALAMBRICO BANDA DUAL CON PUERTO GIGABIT	\$ 1,740.00
515301967	ROUTER INALAMBRICO BANDA DUAL CON PUERTO GIGABIT	\$ 1,740.00
515301968	ROUTER INALAMBRICO BANDA DUAL CON PUERTO GIGABIT	\$ 1,740.00
515301969	ROUTER INALAMBRICO BANDA DUAL CON PUERTO GIGABIT	\$ 1,740.00
515301970	ROUTER INALAMBRICO BANDA DUAL CON PUERTO GIGABIT	\$ 1,740.00
515301971	ROUTER INALAMBRICO BANDA DUAL CON PUERTO GIGABIT	\$ 1,740.00
515301972	ROUTER INALAMBRICO BANDA DUAL CON PUERTO GIGABIT	\$ 1,740.00
515301973	ROUTER INALAMBRICO BANDA DUAL CON PUERTO GIGABIT	\$ 1,740.00
515301974	COMPUTADORA LAPTOP DELL XP15	\$ 40,896.96
515301975	PROYECTOR DELL	\$ 19,476.40
515301976	ESCANER HP	\$ 5,120.24
515301977	COMPUTADORA COMPAX ZEUS	\$ 12,690.40
515301978	COMPUTADORA COMPAX ZEUS	\$ 12,690.40
515301979	COMPUTADORA COMPAX ZEUS	\$ 12,690.40
515301980	COMPUTADORA COMPAX ZEUS	\$ 12,690.40

UNIVERSIDAD TECNOLÓGICA DE TORREÓN

Relación de bienes muebles que comprenden su patrimonio
cuenta pública 2017 (3er. trimestre)

Código	Descripción del bien	Valor en libros
515301981	COMPUTADORA COMPAX ZEUS	\$ 12,690.40
515301982	COMPUTADORA COMPAX ZEUS	\$ 12,690.40
515301983	COMPUTADORA COMPAX ZEUS	\$ 12,690.40
515301984	COMPUTADORA COMPAX ZEUS	\$ 12,690.40
515301985	ESTACIÓN DE BANDA BASE CON FRECUENCIA CONFIGURABLE	\$ 195,549.32
515301986	PROYECTOR DE VIDEO	\$ 38,524.76
515301987	RACK PORTA EQUIPO DE 19" CON BASE TIPO "L" PARA ANCLAI	\$ 4,306.66
515301988	RACK PORTA EQUIPO DE 19" CON BASE TIPO "L" PARA ANCLAI	\$ 4,306.66
515301989	RACK PORTA EQUIPO DE 19" CON BASE TIPO "L" PARA ANCLAI	\$ 4,306.66
515301990	RACK PORTA EQUIPO DE 19" CON BASE TIPO "L" PARA ANCLAI	\$ 4,306.66
515301991	RACK PORTA EQUIPO DE 19" CON BASE TIPO "L" PARA ANCLAI	\$ 4,306.66
515301992	RACK PORTA EQUIPO DE 19" CON BASE TIPO "L" PARA ANCLAI	\$ 4,306.66
515301993	RACK PORTA EQUIPO DE 19" CON BASE TIPO "L" PARA ANCLAI	\$ 4,306.66
515301994	RACK PORTA EQUIPO DE 19" CON BASE TIPO "L" PARA ANCLAI	\$ 4,306.66
515301995	RACK PORTA EQUIPO DE 19" CON BASE TIPO "L" PARA ANCLAI	\$ 4,306.66
515301996	RACK PORTA EQUIPO DE 19" CON BASE TIPO "L" PARA ANCLAI	\$ 4,306.66
515301997	RACK PORTA EQUIPO DE 19" CON BASE TIPO "L" PARA ANCLAI	\$ 4,306.66
515301998	RACK PORTA EQUIPO DE 19" CON BASE TIPO "L" PARA ANCLAI	\$ 4,306.66
515301999	RACK PORTA EQUIPO DE 19" CON BASE TIPO "L" PARA ANCLAI	\$ 4,306.66
515302000	RACK PORTA EQUIPO DE 19" CON BASE TIPO "L" PARA ANCLAI	\$ 4,306.66
515302001	CONECTORES RJ45 CAT. 5E	\$ 4,210.83
515302002	NO BREAK APC SMART UPS	\$ 16,127.48
515302003	NO BREAK APC SMART UPS	\$ 16,127.48
515302004	NO BREAK APC SMART UPS	\$ 16,127.48
515302161	IMPRESORA DE ETIQUETAS	\$ 9,048.00
515302162	IMPRESORA DE ETIQUETAS	\$ 9,048.00
515302163	LECTOR DE CODIGO DE BARRAS	\$ 4,060.00
515302164	LECTOR DE CODIGO DE BARRAS	\$ 4,060.00
515302165	LECTOR DE CODIGO DE BARRAS	\$ 4,060.00
515302166	EQUIPO DE VIDEOCONFERENCIA	\$ 54,092.44
515302167	PANTALLA PARA PROYECCION	\$ 3,512.00
515302168	PROYECTOR LCD	\$ 34,800.00
515302169	PROYECTOR LCD	\$ 34,800.00
515302170	IMPRESORA	\$ 6,005.32
515302171	SCANNER	\$ 945.40
515302172	SCANNER	\$ 945.40
515302173	SCANNER	\$ 945.40
515302174	SCANNER	\$ 945.40
515302175	SCANNER	\$ 945.40
515302176	SCANNER	\$ 945.40
515302177	SCANNER	\$ 945.40
515302178	SCANNER	\$ 945.40

UNIVERSIDAD TECNOLÓGICA DE TORREÓN

Relación de bienes muebles que comprenden su patrimonio
(cuenta pública 2017 (3er. trimestre))

Código	Descripción del bien	Valor en libros	
515302179	SCANNER	\$	945.40
515302180	SCANNER	\$	945.40
515302181	SCANNER	\$	945.40
515302182	SCANNER	\$	945.40
515302183	SCANNER	\$	945.40
515302184	SCANNER	\$	945.40
515302185	SCANNER	\$	945.40
515302186	SCANNER	\$	945.40
515302187	SCANNER	\$	945.40
515302188	SCANNER	\$	945.40
515302189	IMPRESORA	\$	3,781.60
515302190	IMPRESORA	\$	3,781.60
515302191	IMPRESORA	\$	3,781.60
515302192	DVR HIBRIDO 4 CANALES VIDEO	\$	7,518.90
515302193	DVR HIBRIDO 4 CANALES VIDEO	\$	7,518.90
515302194	DVR HIBRIDO 4 CANALES VIDEO	\$	7,518.90
515302195	DVR HIBRIDO 4 CANALES VIDEO	\$	7,518.90
515302196	DVR HIBRIDO 4 CANALES VIDEO	\$	7,518.90
515302197	DVR HIBRIDO 4 CANALES VIDEO	\$	7,518.90
515302198	DVR HIBRIDO 8 CANALES VIDEO	\$	11,382.38
515302199	DVR HIBRIDO 8 CANALES VIDEO	\$	11,382.38
515302200	DVR HIBRIDO 8 CANALES VIDEO	\$	11,382.38
515302201	DVR HIBRIDO 8 CANALES VIDEO	\$	11,382.38
515302202	DVR HIBRIDO 8 CANALES VIDEO	\$	11,382.38
515302203	DVR HIBRIDO 8 CANALES VIDEO	\$	11,382.38
515302204	CAMARA BULLET	\$	3,948.80
515302205	CAMARA BULLET	\$	3,948.80
515302206	CAMARA BULLET	\$	3,948.80
515302207	CAMARA BULLET	\$	3,948.80
515302208	CAMARA BULLET	\$	3,948.80
515302209	CAMARA BULLET	\$	3,948.80
515302210	CAMARA BULLET	\$	3,948.80
515302211	CAMARA BULLET	\$	3,948.80
515302212	CAMARA BULLET	\$	3,948.80
515302213	CAMARA BULLET	\$	3,948.80
515302214	CAMARA DOMO	\$	4,021.17
515302215	CAMARA DOMO	\$	4,021.17
515302216	CAMARA DOMO	\$	4,021.17
515302217	CAMARA DOMO	\$	4,021.17
515302218	CAMARA DOMO	\$	4,021.17
515302219	CAMARA DOMO	\$	4,021.17
515302220	CAMARA DOMO	\$	4,021.17

UNIVERSIDAD TECNOLÓGICA DE TORREÓN

Relación de bienes muebles que comprenden su patrimonio
cuenta pública 2017 (Sem. I Trimestre)

Código	Descripción del bien	Valor en libros	
515302221	CAMARA DOMO	\$	4,021.17
515302222	CAMARA DOMO	\$	4,021.17
515302223	CAMARA DOMO	\$	4,021.17
515302224	CAMARA DOMO	\$	4,021.17
515302225	CAMARA DOMO	\$	4,021.17
515302226	CAMARA DOMO	\$	4,021.17
515302227	CAMARA DOMO	\$	4,021.17
515302228	CAMARA DOMO	\$	4,021.17
515302229	CAMARA DOMO	\$	4,021.17
515302230	CAMARA DOMO	\$	4,021.17
515302231	CAMARA DOMO	\$	4,021.17
515302232	CAMARA DOMO	\$	4,021.17
515302233	CAMARA DOMO	\$	4,021.17
515302234	CAMARA DOMO	\$	4,021.17
515302235	CAMARA DOMO	\$	4,021.17
515302236	CAMARA DOMO	\$	4,021.17
515302237	CAMARA DOMO	\$	4,021.17
515302238	CAMARA DOMO	\$	4,021.17
515302239	CAMARA DOMO	\$	4,021.17
515302240	CAMARA DOMO	\$	4,021.17
515302241	CAMARA DOMO	\$	4,021.17
515302242	CAMARA DOMO	\$	4,021.17
515302243	CAMARA DOMO	\$	4,021.17
515302244	CAMARA DOMO	\$	4,021.17
515302245	CAMARA DOMO	\$	4,021.17
515302246	CAMARA DOMO	\$	4,021.17
515302247	CAMARA DOMO	\$	4,021.17
515302248	CAMARA DOMO	\$	4,021.17
515302249	EQUIPO DE COMPUTO	\$	12,354.00
515302250	EQUIPO DE COMPUTO	\$	12,354.00
515302251	EQUIPO DE COMPUTO	\$	12,354.00
515302252	EQUIPO DE COMPUTO	\$	12,354.00
515302253	EQUIPO DE COMPUTO	\$	12,354.00
515302254	EQUIPO DE COMPUTO	\$	12,354.00
515302255	EQUIPO DE COMPUTO	\$	12,354.00
515302256	EQUIPO DE COMPUTO	\$	12,354.00
515302257	EQUIPO DE COMPUTO	\$	12,354.00
515302258	EQUIPO DE COMPUTO	\$	12,354.00
515302259	EQUIPO DE COMPUTO	\$	12,354.00
515302260	EQUIPO DE COMPUTO	\$	12,354.00
515302261	EQUIPO DE COMPUTO	\$	12,354.00
515302262	EQUIPO DE COMPUTO	\$	12,354.00

UNIVERSIDAD TECNOLÓGICA DE TORREÓN

Relación de bienes muebles que comprenden su patrimonio
(cuenta pública 2017, 3er trimestre)

Código	Descripción del bien	Valor en libros
515302263	EQUIPO DE COMPUTO	\$ 12,354.00
515302264	EQUIPO DE COMPUTO	\$ 12,354.00
515302265	EQUIPO DE COMPUTO	\$ 12,354.00
515302266	EQUIPO DE COMPUTO	\$ 12,354.00
515302267	EQUIPO DE COMPUTO	\$ 12,354.00
515302268	EQUIPO DE COMPUTO	\$ 12,354.00
515302269	EQUIPO DE COMPUTO	\$ 12,354.00
515302270	COMPUTADORA PORTATIL	\$ 8,595.60
515302271	COMPUTADORA PORTATIL	\$ 8,595.60
515302272	COMPUTADORA PORTATIL	\$ 8,595.60
515302273	COMPUTADORA PORTATIL	\$ 8,595.60
515302274	COMPUTADORA PORTATIL	\$ 8,595.60
515302275	COMPUTADORA PORTATIL	\$ 8,595.60
515302276	COMPUTADORA PORTATIL	\$ 8,595.60
515302277	COMPUTADORA PORTATIL	\$ 8,595.60
515302278	COMPUTADORA PORTATIL	\$ 8,595.60
515302279	COMPUTADORA PORTATIL	\$ 8,595.60
515302280	COMPUTADORA PORTATIL	\$ 8,595.60
515302281	COMPUTADORA PORTATIL	\$ 8,595.60
515302282	COMPUTADORA PORTATIL	\$ 8,595.60
515302283	COMPUTADORA PORTATIL	\$ 8,595.60
515302284	COMPUTADORA PORTATIL	\$ 8,595.60
515302285	COMPUTADORA PORTATIL	\$ 8,595.60
515302286	COMPUTADORA PORTATIL	\$ 8,595.60
515302287	COMPUTADORA PORTATIL	\$ 8,595.60
515302288	EQUIPO DE COMPUTO	\$ 9,938.88
515302289	EQUIPO DE COMPUTO	\$ 9,938.88
515302290	EQUIPO DE COMPUTO	\$ 9,938.88
515302291	EQUIPO DE COMPUTO	\$ 9,938.88
515302292	EQUIPO DE COMPUTO	\$ 9,938.88
515302293	EQUIPO DE COMPUTO	\$ 9,938.88
515302294	EQUIPO DE COMPUTO	\$ 9,938.88
515302295	EQUIPO DE COMPUTO	\$ 9,938.88
515302296	EQUIPO DE COMPUTO	\$ 9,938.88
515302297	EQUIPO DE COMPUTO	\$ 9,938.88
515302298	EQUIPO DE COMPUTO	\$ 9,938.88
515302299	EQUIPO DE COMPUTO	\$ 9,938.88
515302300	EQUIPO DE COMPUTO	\$ 9,938.88
515302301	EQUIPO DE COMPUTO	\$ 9,938.88
515302302	EQUIPO DE COMPUTO	\$ 9,938.88
515302303	EQUIPO DE COMPUTO	\$ 9,938.88
515302304	EQUIPO DE COMPUTO	\$ 9,938.88

UNIVERSIDAD TECNOLÓGICA DE TORREÓN

Relación de bienes muebles que comprenden su patrimonio
 (cuenta pública 2017 (Sem. Trimestral))

Código	Descripción del bien	Valor en libros
515302305	EQUIPO DE COMPUTO	\$ 9,938.88
515302306	EQUIPO DE COMPUTO	\$ 9,938.88
515302307	EQUIPO DE COMPUTO	\$ 9,938.88
515302308	EQUIPO DE COMPUTO	\$ 9,938.88
515302309	EQUIPO DE COMPUTO	\$ 9,938.88
515302310	EQUIPO DE COMPUTO	\$ 9,938.88
515302311	EQUIPO DE COMPUTO	\$ 9,938.88
515302312	EQUIPO DE COMPUTO	\$ 9,938.88
515302313	EQUIPO DE COMPUTO	\$ 9,938.88
515302314	EQUIPO DE COMPUTO	\$ 9,938.88
515302315	EQUIPO DE COMPUTO	\$ 9,938.88
515302316	EQUIPO DE COMPUTO	\$ 9,938.88
515302317	EQUIPO DE COMPUTO	\$ 9,938.88
515302318	EQUIPO DE COMPUTO	\$ 9,938.88
515302319	EQUIPO DE COMPUTO	\$ 9,938.88
515302320	EQUIPO DE COMPUTO	\$ 9,938.88
515302321	EQUIPO DE COMPUTO	\$ 9,938.88
515302322	EQUIPO DE COMPUTO	\$ 9,938.88
515302323	EQUIPO DE COMPUTO	\$ 9,938.88
515302324	EQUIPO DE COMPUTO	\$ 9,938.88
515302325	EQUIPO DE COMPUTO	\$ 9,938.88
515302326	EQUIPO DE COMPUTO	\$ 9,938.88
515302327	EQUIPO DE COMPUTO	\$ 9,938.88
515302328	EQUIPO DE COMPUTO	\$ 9,938.88
515302329	EQUIPO DE COMPUTO	\$ 9,938.88
515302330	EQUIPO DE COMPUTO	\$ 9,938.88
515302331	EQUIPO DE COMPUTO	\$ 9,938.88
515302332	EQUIPO DE COMPUTO	\$ 9,938.88
515302333	EQUIPO DE COMPUTO	\$ 9,938.88
515302334	EQUIPO DE COMPUTO	\$ 9,938.88
515302335	EQUIPO DE COMPUTO	\$ 9,938.88
515302336	EQUIPO DE COMPUTO	\$ 9,938.88
515302337	EQUIPO DE COMPUTO	\$ 9,938.88
515302338	IMPRESORA DE ETIQUETAS	\$ 7,236.20
515302339	LECTOR OPTICO	\$ 5,046.00
515302340	LECTOR OPTICO	\$ 3,480.00
515302341	SUMINISTRO E INSTALACION DE CIRCUITO CERRADO	\$ 58,727.00
515302344	TELEFONO	\$ 8,990.00
515302345	TELEFONO	\$ 8,990.00
515302356	COMPUTADORA PORTATIL	\$ 22,000.00
515302357	TABLET	\$ 8,004.00
515302358	COMPUTADORA PORTATIL	\$ 26,660.28

UNIVERSIDAD TECNOLÓGICA DE TORREÓN
Relación de bienes muebles que comprenden su patrimonio
cuenta pública 2017 (3er trimestre)

Código	Descripción del bien	Valor en libros
515302359	COMPUTADORA PORTATIL	\$ 26,022.28
515302360	COMPUTADORA PORTATIL	\$ 26,022.28
515302363	COMPUTADORA PORTATIL	\$ 9,900.08
515302364	VIDEOPROYECTOR	\$ 14,997.00
515302365	COMPUTADORA PORTATIL	\$ 15,999.00
515302366	IMPRESORA HP LASERJET PRO 400 M	\$ 4,529.80
515302367	IMPRESORA HP LASERJET PRO 400 M	\$ 4,529.80
515302368	IMPRESORA HP LASERJET PRO 400 M	\$ 4,529.80
515302369	IMPRESORA HP LASERJET PRO 400 M	\$ 4,529.80
515302370	IMPRESORA HP LASERJET PRO 400 M	\$ 4,529.80
515302371	TABLET APPLE	\$ 11,276.15
515302372	SERVIDOR	\$ 99,526.84
515302373	SERVIDOR	\$ 85,142.84
515302374	SERVIDOR	\$ 91,638.84
515302376	EQUIPO DE COMPUTO	\$ 26,483.57
515302377	EQUIPO DE COMPUTO	\$ 26,483.57
515302378	EQUIPO DE COMPUTO	\$ 26,483.57
515302379	EQUIPO DE COMPUTO	\$ 26,483.57
515302380	EQUIPO DE COMPUTO	\$ 26,483.57
515302381	TABLET	\$ 5,461.28
515302382	TERMINAL HUELLA DIGITAL	\$ 4,060.00
515302383	TERMINAL HUELLA DIGITAL	\$ 17,400.00
515302384	COMPUTADORA PORTATIL	\$ 21,565.50
515302385	SERVIDOR HP	\$ 106,546.00
515302386	TERMINAL HUELLA DIGITAL	\$ 5,220.00
515302387	TEMINAL HUELLA DIGITAL	\$ 5,220.00
515302389	COMPUTADORA PORTÁTIL	\$ 19,141.00
515302390	REGULADOR DE VOLTAJE	\$ 34,443.20
515302391	IMPRESORA HP	\$ 1,380.40
515302392	TABLET SAMSUNG	\$ 5,493.27
515302393	TABLET SAMSUNG	\$ 5,493.27
515302394	COMPUTADORA PORTATIL	\$ 42,353.92
515302395	COMPUTADORA IMAC 27	\$ 33,932.49
515302396	COMPUTADORA IMAC 27	\$ 33,932.49
515302397	COMPUTADORA GHIA	\$ 15,632.85
515302398	TABLET SURFACE	\$ 10,123.73
515302399	TABLET SURFACE	\$ 10,123.73
515302400	IMPRESORA 3D	\$ 60,153.37
515302401	MICROSERVER HP	\$ 12,039.64
515302402	COMPUTADORA PORTATIL	\$ 16,646.00
515302404	TABLET IPAD MINI	\$ 4,258.36
515302405	MULTIFUNCIONAL BROTHER	\$ 2,525.46

UNIVERSIDAD TECNOLÓGICA DE TORREÓN
 Relación de bienes muebles que comprenden su patrimonio
 Cuenta pública 2017 (Ser. Trimestre)

Código	Descripción del bien	Valor en libros
515302407	ROUTER LINKSY	\$ 1,821.20
515302408	SWITCH LINKSYS	\$ 1,826.28
515302409	SWITCH CATALYST	\$ 90,148.24
515302410	SWITCH CATALYST	\$ 90,148.24
515302411	SWITCH CATALYST	\$ 90,148.24
515302412	SWITCH CATALYST	\$ 90,148.24
515302413	SWITCH CATALYST	\$ 90,148.24
515302414	EQUIPO CYBEROAM	\$ 444,088.60
515302415	EQUIPO SMARTIP	\$ 380,016.52
515302416	COMPUTADORA HP ALL IN ONE	\$ 20,616.68
515302417	COMPUTADORA HP ALL IN ONE	\$ 20,616.68
515302418	COMPUTADORA HP ALL IN ONE	\$ 20,616.68
515302419	COMPUTADORA HP ALL IN ONE	\$ 20,616.68
515302420	COMPUTADORA HP ALL IN ONE	\$ 20,616.68
515302421	COMPUTADORA HP ALL IN ONE	\$ 20,616.68
515302422	TABLET IPAD AIR	\$ 8,369.40
515302423	TABLET IPAD AIR	\$ 8,369.40
515302424	TABLET IPAD AIR	\$ 8,369.40
515302425	TABLET IPAD AIR	\$ 8,369.40
515302426	TABLET IPAD AIR	\$ 8,369.40
515302427	TABLET IPAD AIR	\$ 8,369.40
515302428	TABLET IPAD AIR	\$ 8,369.40
515302429	TABLET IPAD AIR	\$ 8,369.40
515302430	TABLET IPAD AIR	\$ 8,369.40
515302431	TABLET IPAD AIR	\$ 8,369.40
515302432	TABLET IPAD AIR	\$ 8,369.40
515302433	TABLET IPAD AIR	\$ 8,369.40
515302434	TABLET IPAD AIR	\$ 8,369.40
515302435	TABLET IPAD AIR	\$ 8,369.40
515302436	TABLET IPAD AIR	\$ 8,369.40
515302437	TABLET IPAD AIR	\$ 8,369.40
515302438	TABLET IPAD AIR	\$ 8,369.40
515302439	TABLET IPAD AIR	\$ 8,369.40
515302440	TABLET IPAD AIR	\$ 8,369.40
515302441	TABLET IPAD AIR	\$ 8,369.40
515302442	TABLET IPAD AIR	\$ 8,369.40
515302443	EQUIPO DE COMPUTO	\$ 23,188.40
515302444	EQUIPO DE COMPUTO	\$ 23,188.40
515302445	EQUIPO DE COMPUTO	\$ 23,188.40
515302446	EQUIPO DE COMPUTO	\$ 23,188.40
515302447	EQUIPO DE COMPUTO	\$ 23,188.40
515302448	EQUIPO DE COMPUTO	\$ 23,188.40

UNIVERSIDAD TECNOLÓGICA DE TORREÓN
 Relación de bienes muebles que comprendan su patrimonio
 cuenta pública 2017 (3er trimestre)

Código	Descripción del bien	Valor en libros
515302449	EQUIPO DE COMPUTO	\$ 23,188.40
515302450	EQUIPO DE COMPUTO	\$ 23,188.40
515302451	EQUIPO DE COMPUTO	\$ 23,188.40
515302452	EQUIPO DE COMPUTO	\$ 23,188.40
515302453	EQUIPO DE COMPUTO	\$ 23,188.40
515302454	EQUIPO DE COMPUTO	\$ 23,188.40
515302455	EQUIPO DE COMPUTO	\$ 23,188.40
515302456	EQUIPO DE COMPUTO	\$ 23,188.40
515302457	EQUIPO DE COMPUTO	\$ 23,188.40
515302458	EQUIPO DE COMPUTO	\$ 23,188.40
515302459	EQUIPO DE COMPUTO	\$ 23,188.40
515302460	EQUIPO DE COMPUTO	\$ 23,188.40
515302461	EQUIPO DE COMPUTO	\$ 23,188.40
515302462	EQUIPO DE COMPUTO	\$ 23,188.40
515302463	PUNTO DE ACCESO INTERNO	\$ 37,669.69
515302464	PUNTO DE ACCESO INTERNO	\$ 37,669.69
515302465	PUNTO DE ACCESO INTERNO	\$ 37,669.69
515302466	PUNTO DE ACCESO INTERNO	\$ 37,669.69
515302467	PUNTO DE ACCESO INTERNO	\$ 37,669.69
515302468	PUNTO DE ACCESO INTERNO	\$ 37,669.69
515302469	PUNTO DE ACCESO INTERNO	\$ 37,669.69
515302470	PUNTO DE ACCESO INTERNO	\$ 37,669.69
515302471	PUNTO DE ACCESO INTERNO	\$ 37,669.69
515302472	PUNTO DE ACCESO INTERNO	\$ 37,669.69
515302473	PUNTO DE ACCESO INTERNO	\$ 37,669.69
515302474	PUNTO DE ACCESO INTERNO	\$ 37,669.69
515302475	PUNTO DE ACCESO INTERNO	\$ 37,669.69
515302476	PUNTO DE ACCESO INTERNO	\$ 37,669.69
515302477	PUNTO DE ACCESO INTERNO	\$ 37,669.69
515302478	PUNTO DE ACCESO INTERNO	\$ 37,669.69
515302479	PUNTO DE ACCESO INTERNO	\$ 37,669.69
515302480	PUNTO DE ACCESO INTERNO	\$ 37,669.69
515302481	PUNTO DE ACCESO INTERNO	\$ 37,669.69
515302482	PUNTO DE ACCESO INTERNO	\$ 37,669.69
515302483	PUNTO DE ACCESO INTERNO	\$ 37,669.69
515302484	PUNTO DE ACCESO INTERNO	\$ 37,669.69
515302485	PUNTO DE ACCESO INTERNO	\$ 37,669.69
515302486	PUNTO DE ACCESO INTERNO	\$ 37,669.69
515302487	PUNTO DE ACCESO INTERNO	\$ 37,669.69
515302488	PUNTO DE ACCESO INTERNO	\$ 37,669.69
515302489	PUNTO DE ACCESO EXTERNO	\$ 37,669.69
515302490	PUNTO DE ACCESO EXTERNO	\$ 37,669.69

UNIVERSIDAD TECNOLÓGICA DE TORREÓN
Relación de bienes muebles que comprenden su patrimonio
cuenta pública 2017 (Ser. Trimestre)

Código	Descripción del bien	Valor en libros
515302491	PUNTO DE ACCESO EXTERNO	\$ 37,669.69
515302492	PUNTO DE ACCESO EXTERNO	\$ 37,669.69
515302493	EQUIPO DE COMPUTO IMAC	\$ 33,858.00
515302494	EQUIPO DE COMPUTO IMAC	\$ 33,858.00
515302495	PROYECTOR DELL	\$ 30,010.50
515302496	CAMARA TIPO DOMO	\$ 13,340.00
515302497	EQUIPO DE COMPUTO	\$ 15,776.00
515302498	EQUIPO DE COMPUTO	\$ 15,776.00
515302499	EQUIPO DE COMPUTO	\$ 15,776.00
515302500	SCANER HP	\$ 2,900.00
515302501	IMPRESORA INDEX EVEREST-D V4	\$ 102,080.00
515302502	PUNTO DE ACCESO INALAMBRICO ARDUINO GSM SHIELD POL.4826	\$ 11,660.67
515302503	MODULO BLUETOOTH POL.4826	\$ 3,138.38
515302504	20 REGULADORES POL.4908	\$ 340.34
515302505	20 APPLE CARE POL.4908	\$ 52,967.93
515302506		\$ 4,640.00
515302507	COMPUTADORA PORTATIL	\$ 13,925.87
515302508	MULTIFUNCIONAL EXPRESSION	\$ 1,753.89
515302509	VIDEOPROYECTOR EPSON	\$ 7,322.57
515302510	COMPUTADORA PORTATIL TOSHIBA	\$ 12,424.71
515302511	DAQ INDUSTRIAL DE NATIONAL INSTRUMENTS	\$ 48,984.33
515302512	MODULO DE EQUIPO FIREWALL	\$ 196,386.26
515302513	MODULO DE EQUIPO FIREWALL	\$ 196,386.26
515302514	COMPUTADORA PORTATIL	\$ 11,504.23
515302515	COMPUTADORA PORTATIL	\$ 11,504.23
515302516	VIDEOPROYECTOR POWERLITE	\$ 5,276.04
515302517	VIDEOPROYECTOR POWERLITE	\$ 5,276.04
515302518	EQUIPO DE COMPUTO IMAC	\$ 42,515.16
515302519	COMPUTADORA PORTATIL ALIENWARE	\$ 23,010.00
515302520	DISCO DURO LACIE	\$ 3,233.42
515302521	DISCO DURO LACIE	\$ 3,233.42
519200300	Cámara de video de 3 Mega pixeles	\$ 10,368.17
519200301	DVD	\$ 4,489.60
519300001	CPU HP	\$ 10,180.16
521700001	PROYECTOR	\$ 33,359.28
521700002	PROYECTOR	\$ 33,359.28
521700003	PROYECTOR	\$ 33,359.28
521700023	TELEVISION SAMSUNG	\$ 7,258.12

UNIVERSIDAD TECNOLÓGICA DE TORREÓN

Relación de bienes muebles que comprenden el patrimonio
cuenta pública 2017 (3er. trimestre)

Código	Descripción del bien	Valor en libros
521700024	TELEVISION SAMSUNG	\$ 7,258.12
566200046	2 Reeduca Team Competition Kit 270-1736	\$ 105,883.12
566200047	Sistema Automatizado de Control de Acceso Vehicular	\$ 94,218.31
566200048	SIMATIC S7-300 CPU 315-2DP C/MPI 256KB	\$ 27,932.80
566200049	MODULO DIGITAL IN SSM 323 S7-300 C/AISL GALV.	\$ 7,841.60
566200050	MODULO DIGITAL IN SSM 323 S7-300 C/AISL GALV.	\$ 7,841.60
566200051	SIMATIC S7-300 ANALOG MODULESM 334 OPTICALLY	\$ 7,145.60
566200052	COMUNICACIÓN MODULE S7-300 SIMATIC ST7, TIM 3V-IE	\$ 18,328.00
566200053	INTERFACE IM153 SIMATIC ST7 TIM 3V	\$ 5,196.80
566200054	CONECTOR 6ES79720CB200XA0 SIMATIC	\$ 5,968.20
566200055	TOUCH MULTI PANEL SIMATIC MP 227 10"	\$ 41,296.00
566200056	FUENTE DE PODER PS307 115/23 VDC 5AMPS	\$ 3,271.20
566200057	CONECTOR FOR PROFIBUS UP TO 12MBIT/SWTH	\$ 7,505.20
566200058	CONECTOR FOR PROFIBUS UP TO 12MBIT/SWTH	\$ 7,505.20
566200059	CONECTOR FOR PROFIBUS UP TO 12MBIT/SWTH	\$ 7,505.20
566200060	CONECTOR FOR PROFIBUS UP TO 12MBIT/SWTH	\$ 7,505.20
591300006	LICENCIA NX-TECNOMATIX	\$ 857.75
591300007	LICENCIA	\$ -
591300008	Licencia empresarial de Software QACTION	\$ 41,412.65
591300009	Software administrativo empresarial	\$ 45,994.25
591300010	Software Sistema de Contabilidad Integral	\$ 27,341.25
591300011	Software Herramientas de Producción	\$ 22,770.00
591300012	Software de Contabilidad integral	\$ 27,341.25
591300013	Software de plan de negocios	\$ 10,120.00
591300014	LICENCIAMIENTO OPEN VALUE SUBSCRIPTION EDUCATION SO	\$ 120,222.40
591300015	APORTACIÓN DE LA IP PARA LA REALIZACIÓN DEL PROYECTO I	\$ 577,680.00
591300081	LICENCIAS BITDEFENDER ITHelp POL.4817	\$ 604,940.00
	LICENCIAS BITDEFENDER ITHelp POL.4817	
591300082		\$ 3,480.00
511105839	CARRO TRANSPORTADOR	\$ 2,070.00
511105840	CARRO TRANSPORTADOR	\$ 2,070.00
511105841	MODULO SENCILLO	\$ -
511105842	MODULO SENCILLO	\$ -
511105843	MODULO SENCILLO	\$ -
511105844	MODULO SENCILLO	\$ -
511105845	MODULO SENCILLO	\$ -
511105846	MODULO SENCILLO	\$ -
511105847	MODULO SENCILLO	\$ -
511105848	MODULO SENCILLO	\$ -
511105849	MODULO SENCILLO	\$ -
511105850	MODULO SENCILLO	\$ -
511105851	MESA	\$ -

UNIVERSIDAD TECNOLÓGICA DE TORREÓN

Relación de bienes muebles que comprenden su patrimonio
cuenta pública 2017 (3er. trimestre)

Código	Descripción del bien	Valor en libros
511105852	MESA	\$ -
511105853	MESA	\$ -
511105854	MESA	\$ -
511105855	MESA	\$ -
511105856	MESA	\$ -
511105857	MESA	\$ -
511105858	MESA	\$ -
511105859	MODULO	\$ -
511105860	MODULO	\$ -
511105861	MODULO	\$ -
511105862	MODULO	\$ -
511105863	MUDULO	\$ -
511105864	MODULO	\$ -
511105865	MODULO	\$ -
511105866	MODULO	\$ -
511105867	MODULO	\$ -
511105868	MODULO	\$ -
511105880	SILLON	\$ -
511105881	SILLON	\$ -
511105882	MESA ALTA	\$ -
511105883	MESA ALTA	\$ -
511105884	MESA ALTA	\$ -
511105885	MESA ALTA	\$ -
511105886	MESA ALTA	\$ -
511105887	MESA DE CENTRO	\$ -
511105888	MESA DE TRABAJO	\$ -
511105889	MESA DE TRABAJO	\$ -
511105890	MESA DE TRABAJO	\$ -
511105891	MESA DE TRABAJO	\$ -
511105892	MESA DE TRABAJO	\$ -
511105893	MESA DE TRABAJO	\$ -
511105894	MESA	\$ -
511105895	MESA	\$ -
511105896	SILLON EJECUTIVO	\$ -
511105897	SILLON EJECUTIVO	\$ -
511105898	SILLON EJECUTIVO	\$ -
511105899	SILLON EJECUTIVO	\$ -
511105900	SILLON EJECUTIVO	\$ -
511105901	SILLON EJECUTIVO	\$ -
511105902	SILLON EJECUTIVO	\$ -
511105903	SILLON EJECUTIVO	\$ -
511105924	CREDENZA	\$ -

UNIVERSIDAD TECNOLÓGICA DE TORREÓN

Relación de bienes muebles que comprendan su patrimonio
cuenta pública 2017 (3er. trimestre)

Código	Descripción del bien	Valor en libros
511105925	CREDENZA	\$ -
511105926	LATERAL IZQUIERDO	\$ -
511105927	LATERAL IZQUIERDO	\$ -
511105928	LATERAL IZQUIERDO	\$ -
511105929	LATERAL IZQUIERDO	\$ -
511105930	LATERAL IZQUIERDO	\$ -
511105931	ESCRITORIO	\$ -
511105932	ESCRITORIO	\$ -
511105933	ESCRITORIO	\$ -
511105934	ESCRITORIO	\$ -
511105935	MATRACA CONTADORA	\$ 9,775.00
511105936	MESAS ALTAS DE TRABAJO	\$ -
511105937	MESAS ALTAS DE TRABAJO	\$ -
511105938	MESAS ALTAS DE TRABAJO	\$ -
511105939	MESAS ALTAS DE TRABAJO	\$ -
511105940	MESAS ALTAS DE TRABAJO	\$ -
511105941	MESAS ALTAS DE TRABAJO	\$ -
511105942	MESAS ALTAS DE TRABAJO	\$ -
511105943	MESAS ALTAS DE TRABAJO	\$ -
511105944	MESAS ALTAS DE TRABAJO	\$ -
511105945	MESAS ALTAS DE TRABAJO	\$ -
511105946	SILLONES DE VISITA	\$ -
511105947	SILLONES DE VISITA	\$ -
511105948	LIBRERO VERTICAL	\$ -
511105949	LIBRERO VERTICAL	\$ -
511105950	LIBRERO VERTICAL	\$ -
511105951	LIBRERO VERTICAL	\$ -
511105952	LIBRERO VERTICAL	\$ -
511105953	MESAS ALTAS DE TRABAJO	\$ -
511105954	MESAS ALTAS DE TRABAJO	\$ -
511105955	MESAS ALTAS DE TRABAJO	\$ -
511105956	MESAS ALTAS DE TRABAJO	\$ -
511105957	MESAS ALTAS DE TRABAJO	\$ -
511105958	MESAS ALTAS DE TRABAJO	\$ -
511105959	MESAS ALTAS DE TRABAJO	\$ -
511105960	MESAS ALTAS DE TRABAJO	\$ -
511105961	MESAS ALTAS DE TRABAJO	\$ -
511105962	MESAS ALTAS DE TRABAJO	\$ -
511105963	MESAS ALTAS DE TRABAJO	\$ -
511105964	MESAS ALTAS DE TRABAJO	\$ -
511105965	MESAS ALTAS DE TRABAJO	\$ -
511105966	MESAS ALTAS DE TRABAJO	\$ -

UNIVERSIDAD TECNOLÓGICA DE TORREÓN
 Relación de bienes muebles que comprenden su patrimonio
 cuenta pública 2017 (3er. trimestre)

Código	Descripción del bien	Valor en libros
511105967	MESAS ALTAS DE TRABAJO	\$ -
511105968	MESAS ALTAS DE TRABAJO	\$ -
511105969	MESAS ALTAS DE TRABAJO	\$ -
511105970	MESAS ALTAS DE TRABAJO	\$ -
511105971	MESAS ALTAS DE TRABAJO	\$ -
511105972	MESAS ALTAS DE TRABAJO	\$ -
511105973	SILLON EJECUTIVO	\$ -
511105974	MESA ALTA	\$ -
511105975	MESA ALTA	\$ -
511105976	MESA DE TRABAJO	\$ -
511108210	ROLL UP DOS CARAS	\$ 87,339.88
511108213	MESA DE TRABAJO INDUSTRIAL	\$ 6,431.99
511108214	MESA DE TRABAJO INDUSTRIAL	\$ 6,431.99
511108215	MESA DE TRABAJO INDUSTRIAL	\$ 6,431.99
515300130	TERMINAL D-STATION FACIAL MIFARE	\$ 33,079.72
515300131	KIT P/ FOTOGRAFIA E IMPRESIÓN PARA GAFETES	\$ 55,545.00
519200299	CAFETERA ELECTRICA DE 40 TAZAS	\$ 897.84
519200379	MINISPLIT DE 1 TONELADA	\$ 6,136.40
519200380	MINISPLIT DE 2 TONELADAS	\$ 10,891.24
519200381	APARATO ENFRIADOR	\$ 9,732.21
519200390	MINISPLIT	\$ 8,004.00
519200391	MINISPLIT	\$ 10,398.59
519200392	MINISPLIT	\$ 10,398.59
519200394	REALZADOR DE GRAFICAS TACTILES	\$ 33,535.60
519200395	MAQUINA DE ESCRIBIR PERKINS	\$ 18,560.00
519200396	MAQUINA DE ESCRIBIR PERKINS	\$ 18,560.00
519200397	MAQUINA DE ESCRIBIR PERKINS	\$ 18,560.00
519200398	KIT DE CAFETERAS	\$ 3,712.00
519200399	CAFETERA PARA 50 TAZAS	\$ 5,916.00
521200002	GRABADORA PORTATIL DE AUDIO	\$ 3,858.33
521200003	GRABADORA PORTATIL DE AUDIO	\$ 3,858.33
567400026	COMPRESOR	\$ 2,173.50
567400027	TANQUE DE LÁMINA	\$ -
567400028	TANQUE DE LÁMINA	\$ -
567400029	TANQUE DE LÁMINA	\$ -
567400030	TANQUE DE LÁMINA	\$ -
567400031	TANQUE DE LÁMINA	\$ -
567400032	TANQUE DE LÁMINA	\$ -
567400033	TANQUE DE LÁMINA	\$ -
567400034	TANQUE DE LÁMINA	\$ -
567400035	TANQUE DE LÁMINA	\$ -
567400036	TANQUE DE LÁMINA	\$ -

UNIVERSIDAD TECNOLÓGICA DE TORREÓN

Relación de bienes muebles que comprenden su patrimonio
cuenta pública 2017 (Sex. toma sure)

Código	Descripción del bien	Valor en libros
567400037	TANQUE DE LÁMINA	\$ -
567400038	TANQUE DE LÁMINA	\$ -
567400039	TANQUE DE LÁMINA	\$ -
567400040	TANQUE DE LÁMINA	\$ -
567400041	TANQUE DE LÁMINA	\$ -
567400042	TANQUE DE LÁMINA	\$ -
567400043	TANQUE DE LÁMINA	\$ -
567400044	TANQUE DE LÁMINA	\$ -
567400045	TANQUE DE LÁMINA	\$ -
567400046	TANQUE DE LÁMINA	\$ -
567400047	TANQUE DE LÁMINA	\$ -
567400048	TANQUE DE LÁMINA	\$ -
567400049	TANQUE DE LÁMINA	\$ -
567400050	TANQUE DE LÁMINA	\$ -
567400051	TANQUE DE LÁMINA	\$ -
567400052	TANQUE DE LÁMINA	\$ -
567400053	TANQUE DE LÁMINA	\$ -
567400054	TANQUE DE LÁMINA	\$ -
567400055	TANQUE DE LÁMINA	\$ -
567400056	TANQUE DE LÁMINA	\$ -
567400057	TANQUE DE LÁMINA	\$ -
567400058	TANQUE DE LÁMINA	\$ -
567400059	TANQUE DE LÁMINA	\$ -
567400060	TANQUE DE LÁMINA	\$ -
567400061	TANQUE DE LÁMINA	\$ -
567400062	TANQUE DE LÁMINA	\$ -
567400063	TANQUE DE LÁMINA	\$ -
567400064	TANQUE DE LÁMINA	\$ -
567400065	TANQUE DE LÁMINA	\$ -
567400066	TANQUE DE LÁMINA	\$ -
567400067	TANQUE DE LÁMINA	\$ -
567400068	TANQUE DE LÁMINA	\$ -
567400069	TANQUE DE LÁMINA	\$ -
567400070	TANQUE DE LÁMINA	\$ -
567400071	TANQUE DE LÁMINA	\$ -
567400072	TANQUE DE LÁMINA	\$ -
567400073	TANQUE DE LÁMINA	\$ -
567400074	TANQUE DE LÁMINA	\$ -
567400075	TANQUE DE LÁMINA	\$ -
567400076	TANQUE DE LÁMINA	\$ -
567400077	TANQUE DE LÁMINA	\$ -
567400078	TANQUE DE LÁMINA	\$ -

UNIVERSIDAD TECNOLÓGICA DE TORREÓN

Relación de bienes muebles que comprendan su patrimonio
cuenta pública 2017 (Sem. trimestral)

Código	Descripción del bien	Valor en libros
567400079	TANQUE DE LÁMINA	\$ -
567400080	TANQUE DE LÁMINA	\$ -
567400081	TANQUE DE LÁMINA	\$ -
567400082	TANQUE DE LÁMINA	\$ -
567400083	TANQUE DE LÁMINA	\$ -
567400084	TANQUE DE LÁMINA	\$ -
567400085	TANQUE DE LÁMINA	\$ -
567400086	TANQUE DE LÁMINA	\$ -
567400087	TANQUE DE LÁMINA	\$ -
567400088	TANQUE DE LÁMINA	\$ -
567400089	TANQUE DE LÁMINA	\$ -
567400090	TANQUE DE LÁMINA	\$ -
567400091	TANQUE DE LÁMINA	\$ -
567400092	TANQUE DE LÁMINA	\$ -
567400093	TANQUE DE LÁMINA	\$ -
567400094	TANQUE DE LÁMINA	\$ -
567400095	TANQUE DE LÁMINA	\$ -
567400096	TANQUE DE LÁMINA	\$ -
567400097	TANQUE DE LÁMINA	\$ -
567400098	TANQUE DE LÁMINA	\$ -
567400099	TANQUE DE LÁMINA	\$ -
567400100	TANQUE DE LÁMINA	\$ -
567400101	TANQUE DE LÁMINA	\$ -
567400102	TANQUE DE LÁMINA	\$ -
567400103	TANQUE DE LÁMINA	\$ -
567400104	TANQUE DE LÁMINA	\$ -
567400105	TANQUE DE LÁMINA	\$ -
567400106	TANQUE DE LÁMINA	\$ -
567400107	TANQUE DE LÁMINA	\$ -
567400108	TANQUE DE LÁMINA	\$ -
567400109	TANQUE DE LÁMINA	\$ -
567400110	TANQUE DE LÁMINA	\$ -
567400111	TANQUE DE LÁMINA	\$ -
567400112	TANQUE DE LÁMINA	\$ -
567400113	TANQUE DE LÁMINA	\$ -
567400114	TANQUE DE LÁMINA	\$ -
567400115	TANQUE DE LÁMINA	\$ -
567400116	TANQUE DE LÁMINA	\$ -
567400117	TANQUE DE LÁMINA	\$ -
567400118	TANQUE DE LÁMINA	\$ -
567400119	TANQUE DE LÁMINA	\$ -
567400120	TANQUE DE LÁMINA	\$ -

UNIVERSIDAD TECNOLÓGICA DE TORREÓN

Relación de bienes muebles que comprenden su patrimonio

Cuenta pública 2017 (Sem. Trimestre)

Código	Descripción del bien	Valor en libros
567400121	TANQUE DE LÁMINA	\$ -
567400122	TANQUE DE LÁMINA	\$ -
567400123	TANQUE DE LÁMINA	\$ -
567400124	TANQUE DE LÁMINA	\$ -
567400125	TANQUE DE LÁMINA	\$ -
567400126	TANQUE DE LÁMINA	\$ -
567400127	TANQUE DE LÁMINA	\$ -
567400128	TANQUE DE LÁMINA	\$ -
567400129	TANQUE DE LÁMINA	\$ -
567400130	TANQUE DE LÁMINA	\$ -
567400131	TANQUE DE LÁMINA	\$ -
567400132	TANQUE DE LÁMINA	\$ -
567400133	TANQUE DE LÁMINA	\$ -
567400134	TANQUE DE LÁMINA	\$ -
567400135	TANQUE DE LÁMINA	\$ -
567400136	TANQUE DE LÁMINA	\$ -
567400137	TANQUE DE LÁMINA	\$ -
567400138	TANQUE DE LÁMINA	\$ -
567400139	TANQUE DE LÁMINA	\$ -
567400140	TANQUE DE LÁMINA	\$ -
567400141	TANQUE DE LÁMINA	\$ -
567400142	TANQUE DE LÁMINA	\$ -
567400143	TANQUE DE LÁMINA	\$ -
567400144	TANQUE DE LÁMINA	\$ -
567400145	TANQUE DE LÁMINA	\$ -
567400146	TANQUE DE LÁMINA	\$ -
567400147	TANQUE DE LÁMINA	\$ -
567400148	TANQUE DE LÁMINA	\$ -
567400149	TANQUE DE LÁMINA	\$ -
567400150	TANQUE DE LÁMINA	\$ -
567400151	TANQUE DE LÁMINA	\$ -
567400152	TANQUE DE LÁMINA	\$ -
567400153	TANQUE DE LÁMINA	\$ -
567400154	TANQUE DE LÁMINA	\$ -
567400155	TANQUE DE LÁMINA	\$ -
567400156	TANQUE DE LÁMINA	\$ -
567400157	TANQUE DE LÁMINA	\$ -
567400158	TANQUE DE LÁMINA	\$ -
567400159	TANQUE DE LÁMINA	\$ -
567400160	TANQUE DE LÁMINA	\$ -
567400161	TANQUE DE LÁMINA	\$ -
567400162	TANQUE DE LÁMINA	\$ -

UNIVERSIDAD TECNOLÓGICA DE TORREÓN
 Relación de bienes muebles que comprenden su patrimonio
 cuenta pública 2017 (3er. Trimestre)

Código	Descripción del bien	Valor en libros
567400163	TANQUE DE LÁMINA	\$ -
567400164	TANQUE DE LÁMINA	\$ -
567400165	TANQUE DE LÁMINA	\$ -
567400166	TANQUE DE LÁMINA	\$ -
567400167	TANQUE DE LÁMINA	\$ -
567400168	TANQUE DE LÁMINA	\$ -
567400169	TANQUE DE LÁMINA	\$ -
567400170	TANQUE DE LÁMINA	\$ -
567400171	TANQUE DE LÁMINA	\$ -
567400172	TANQUE DE LÁMINA	\$ -
567400173	TANQUE DE LÁMINA	\$ -
567400174	TANQUE DE LÁMINA	\$ -
567400175	TANQUE DE LÁMINA	\$ -
567400176	TANQUE DE LÁMINA	\$ -
567400177	TANQUE DE LÁMINA	\$ -
567400178	TANQUE DE LÁMINA	\$ -
567400179	TANQUE DE LÁMINA	\$ -
567400180	TANQUE DE LÁMINA	\$ -
567400181	TANQUE DE LÁMINA	\$ -
567400182	TANQUE DE LÁMINA	\$ -
567400183	TANQUE DE LÁMINA	\$ -
567400184	TANQUE DE LÁMINA	\$ -
567400185	TANQUE DE LÁMINA	\$ -
567400186	TANQUE DE LÁMINA	\$ -
567400187	TANQUE DE LÁMINA	\$ -
567400188	TANQUE DE LÁMINA	\$ -
567400189	TANQUE DE LÁMINA	\$ -
567400190	TANQUE DE LÁMINA	\$ -
567400191	TANQUE DE LÁMINA	\$ -
567400192	TANQUE DE LÁMINA	\$ -
567400193	TANQUE DE LÁMINA	\$ -
567400194	TANQUE DE LÁMINA	\$ -
567400195	TANQUE DE LÁMINA	\$ -
567400196	TANQUE DE LÁMINA	\$ -
567400197	TANQUE DE LÁMINA	\$ -
567400198	TANQUE DE LÁMINA	\$ -
567400199	TANQUE DE LÁMINA	\$ -
567400200	TANQUE DE LÁMINA	\$ -
567400201	TANQUE DE LÁMINA	\$ -
567400202	TANQUE DE LÁMINA	\$ -
567400203	TANQUE DE LÁMINA	\$ -
567400204	TANQUE DE LÁMINA	\$ -

UNIVERSIDAD TECNOLÓGICA DE TORREÓN

Relación de bienes muebles que comprenden su patrimonio

(Cuenta pública 2017 (3er. Trimestre))

Código	Descripción del bien	Valor en libros
567400205	TANQUE DE LÁMINA	\$ -
567400206	TANQUE DE LÁMINA	\$ -
567400207	TANQUE DE LÁMINA	\$ -
567400208	TANQUE DE LÁMINA	\$ -
567400209	TANQUE DE LÁMINA	\$ -
567400210	TANQUE DE LÁMINA	\$ -
567400211	TANQUE DE LÁMINA	\$ -
567400212	TANQUE DE LÁMINA	\$ -
567400213	TANQUE DE LÁMINA	\$ -
567400214	TANQUE DE LÁMINA	\$ -
567400215	TANQUE DE LÁMINA	\$ -
567400216	TANQUE DE LÁMINA	\$ -
567400217	TANQUE DE LÁMINA	\$ -
567400218	TANQUE DE LÁMINA	\$ -
567400219	TANQUE DE LÁMINA	\$ -
567400220	TANQUE DE LÁMINA	\$ -
567400221	TANQUE DE LÁMINA	\$ -
567400222	TANQUE DE LÁMINA	\$ -
567400223	TANQUE DE LÁMINA	\$ -
567400224	TANQUE DE LÁMINA	\$ -
567400225	TANQUE DE LÁMINA	\$ -
567400226	TANQUE DE LÁMINA	\$ -
513100001	STAND. P/ MICROFONO	\$ 297.00
513100002	STAND. P/ MICROFONO	\$ 297.00
513100003	STAND. P/ MICROFONO	\$ 66.95
513100007	GUIARRA	\$ 1,150.00
513100008	GUIARRA	\$ 1,150.00
513100009	GUIARRA	\$ 1,150.00
513100010	GUIARRA	\$ 1,150.00
513100011	GUIARRA	\$ 1,150.00
513100012	GUIARRA	\$ 1,150.00
513100013	GUIARRA	\$ 1,150.00
513100014	GUIARRA	\$ 1,150.00
513100015	GUIARRA	\$ 1,150.00
513100016	GUIARRA	\$ 1,150.00
513100017	GUIARRA	\$ 1,150.00
513100018	GUIARRA	\$ 1,150.00
513100019	GUIARRA	\$ 1,150.00
513100020	GUIARRA	\$ 1,150.00
513100021	GUIARRA	\$ 1,150.00
513100022	REQUINTO	\$ 1,150.00
513100023	REQUINTO	\$ 1,150.00

UNIVERSIDAD TECNOLÓGICA DE TORREÓN
Relación de bienes muebles que comprenden su patrimonio
Cuenta pública 2017 (Ser. Trimestre)

Código	Descripción del bien	Valor en libros	
513100025	ESTUCHE	\$	310.50
513100026	ESTUCHE	\$	310.50
513100027	ESTUCHE	\$	310.50
513100028	ESTUCHE	\$	310.50
513100029	ESTUCHE	\$	310.50
513100030	ESTUCHE	\$	310.50
513100031	ESTUCHE	\$	310.50
513100032	ESTUCHE	\$	310.50
513100033	ESTUCHE	\$	310.50
513100034	ESTUCHE	\$	310.50
513100035	ESTUCHE	\$	310.50
513100036	ESTUCHE	\$	310.50
513100037	ESTUCHE	\$	310.50
513100038	ESTUCHE	\$	310.50
513100039	ESTUCHE	\$	310.50
513100040	ESTUCHE	\$	310.50
513100041	CONTRABAJO	\$	3,450.00
513100042	ACORDEON	\$	6,499.99
513100043	GRABADORA REPORTERA C/AUDIFONOS Y JGO. DE CABLES	\$	1,284.30
513100047	GITARRAS CEDRO 1era CALIDAD	\$	1,770.00
513100048	GITARRAS CEDRO 1era CALIDAD	\$	1,770.00
513100049	GITARRAS CEDRO 1era CALIDAD	\$	1,770.00
513100050	GITARRAS CEDRO 1era CALIDAD	\$	1,770.00
513100051	GITARRAS CEDRO 1era CALIDAD	\$	1,770.00
513100052	GITARRAS CEDRO 1era CALIDAD	\$	1,770.00
513100053	GITARRAS CEDRO 1era CALIDAD	\$	1,770.00
513100054	GITARRAS CEDRO 1era CALIDAD	\$	1,770.00
513100055	GITARRAS CEDRO 1era CALIDAD	\$	1,770.00
513100056	GITARRAS CEDRO 1era CALIDAD	\$	1,770.00
513100057	GITARRAS CEDRO 1era CALIDAD	\$	1,770.00
513100058	GITARRAS CEDRO 1era CALIDAD	\$	1,770.00
513100059	ACORDEÓN	\$	3,689.00
513100060	INSTRUMENTO FOLKLORICO QUENA CASADA	\$	400.00
513100061	INSTRUMENTO FOLKLORICO QUENA CASADA	\$	400.00
513100062	INSTRUMENTO FOLKLORICOS SET ZAMPOÑA	\$	950.00
513100063	INSTRUMENTO FOLKLORICO CHARANGO	\$	4,769.00
513100064	INSTRUMENTO FOLKLORICO CUATRO VENEZOLANO	\$	1,900.00
513100065	INSTRUMENTO FOLKLORICO SEMITOYO	\$	2,500.00
513100066	INSTRUMENTO FOLKLORICO BOMBO LEGUERO	\$	2,000.00
513200001	DECK DOBLE	\$	-
513200002	COMPACT DISC	\$	-
513200004	MICROFONO	\$	3,890.00

UNIVERSIDAD TECNOLÓGICA DE TORREÓN

Relación de bienes muebles que componen su patrimonio
cuenta pública 2017 (Ser. Muestre)

Código	Descripción del bien	Valor en libras
513200005	MICROFONO	\$ 3,890.00
513200006	CONSOLA	\$ 1,097.87
513200007	BAFLE	\$ 2,750.01
513200008	BAFLE	\$ 2,750.01
513200009	BAFLE	\$ 2,750.01
513200010	BAFLE	\$ 2,750.01
513200027	MICROFONO	\$ 2,739.00
513200028	MICROFONO	\$ 2,739.00
513200029	MICROFONO	\$ 695.00
513200030	MICROFONO	\$ 3,962.58
513200031	4 Bocinas	\$ 1,040.01
513200032	8 Bocinas	\$ 2,800.02
513200033	4 Bocinas	\$ 759.97
513200037	ORGANO PORTATIL	\$ 10,950.00
513200038	PAQUETE DE AUDIO Y VIDEO CONTIENE: CAÑON DE VIDEO PR	\$ 189,577.50
513200039	SONIDO PARA COMEDOR	\$ 13,777.92
513200040	MICRÓFONO	\$ 3,500.00
513200041	MICRÓFONO	\$ 3,500.00
513200042	MICRÓFONO	\$ 1,295.00
513200043	MICRÓFONO	\$ 1,295.00
513200044	MICRÓFONO	\$ 1,295.00
515302403	PROYECTOR EPSON	\$ 8,567.76
519100082	TELEVISION PANTALLA LED 55"	\$ 28,640.40
519200382	GRABADORA CON SISTEMA DE SONIDO	\$ 3,208.56
519200383	GRABADORA CON SISTEMA DE SONIDO	\$ 3,208.56
519200384	GRABADORA CON SISTEMA DE SONIDO	\$ 3,208.56
519200385	GRABADORA CON SISTEMA DE SONIDO	\$ 3,208.56
519200386	REPRODUCTOR DE DVD	\$ 828.24
519200387	REPRODUCTOR DE DVD	\$ 828.24
519200388	REPRODUCTOR DE BLUERAY	\$ 2,151.80
519200389	REPRODUCTOR DE BLUERAY	\$ 2,151.80
519200393	REPRODUCTOR BLUE RAY	\$ 799.00
521200001	RADIOGRABADORA	\$ 2,399.20
521700004	TELEVISOR SAMSUNG SMART TV	\$ 15,233.35
	TELEVISOR SAMSUNG SMART TV	
521700005		\$ 15,233.35
521700006	TELEVISOR SAMSUNG SMART TV	\$ 15,233.35
521700007	TELEVISOR SAMSUNG SMART TV	\$ 15,233.35
521700008	TELEVISOR SAMSUNG SMART TV	\$ 15,233.35
521700009	TELEVISOR SAMSUNG SMART TV	\$ 15,233.35
	TELEVISOR SAMSUNG SMART TV	
521700010		\$ 15,233.35

UNIVERSIDAD TECNOLÓGICA DE TORREÓN
 Relación de bienes muebles que comprenden su patrimonio
 Cuenta pública 2017 (3er. trimestre)

Código	Descripción del bien	Valor en libros
521700011	TELEVISOR SAMSUNG SMART TV	\$ 15,233.35
521700012	TELEVISOR SAMSUNG SMART TV	\$ 15,233.35
521700013	TELEVISOR SAMSUNG SMART TV	\$ 15,233.35
521700014	TELEVISOR SAMSUNG SMART TV	\$ 15,233.35
521700015	TELEVISOR SAMSUNG SMART TV	\$ 15,233.35
521700016	TELEVISOR SAMSUNG SMART TV	\$ 15,233.35
521700017	TELEVISOR SAMSUNG SMART TV	\$ 15,233.35
521700018	TELEVISOR SAMSUNG SMART TV	\$ 15,233.35
521700019	TELEVISOR SAMSUNG SMART TV	\$ 15,233.35
521700020	TELEVISOR SAMSUNG SMART TV	\$ 15,233.35
521700021	TELEVISOR SAMSUNG SMART TV	\$ 15,233.35
521700022	TELEVISOR SAMSUNG SMART TV	\$ 15,233.35
521700025	TELEVISOR LED LG	\$ 3,234.92
521700026	TV SHARP AQUOS 80"	\$ 45,375.72
521700027	TV SHARP AQUOS 80"	\$ 45,375.72
521700028	TV SHARP AQUOS 80"	\$ 45,375.72
522100001	ESTRUCTURA PORTATIL	\$ 40,250.00
522100002	ESTRUCTURA PORTATIL	\$ 40,250.00
522400001	MAQUINA UNIVERSAL DE 7 ESTACIONES	\$ 29,900.00
523200010	VIDEOCAMARA SONY HANDYCAM	\$ 8,434.50
523200011	CAMARA DE VIDEO SONY	\$ 33,387.70
523700001	CAMARA FOTOGRAFICA	\$ 909.30
523700002	VIDEOCAMARA	\$ 1,996.00
523700003	CAMARA FOTOGRAFICA	\$ 6,299.30
523700004	CAMARA FOTOGRAFICA	\$ 909.30
523700005	CAMARA DE VIDEO SONY	\$ 33,387.70
523700006	CAMARA DIGITAL	\$ 66,637.05
523700007	CAMARA DIGITAL	\$ 66,637.05
523700008	LAMPARA LED	\$ 17,324.60
511105838	LOTE DE 100 MESABANCOS	\$ 35,960.00
511108121	SILLA ESTIBABLE	\$ 348.00
511108166	SILLA ESTIBABLE	\$ 348.00
511108167	SILLA ESTIBABLE	\$ 348.00
511108168	SILLA ESTIBABLE	\$ 348.00
511108169	SILLA ESTIBABLE	\$ 348.00
511108170	SILLA ESTIBABLE	\$ 348.00
511108171	SILLA ESTIBABLE	\$ 348.00
511108172	SILLA ESTIBABLE	\$ 348.00
511108173	SILLA ESTIBABLE	\$ 348.00
511108174	SILLA ESTIBABLE	\$ 348.00
511108175	SILLA ESTIBABLE	\$ 348.00
511108176	SILLA ESTIBABLE	\$ 348.00

UNIVERSIDAD TECNOLÓGICA DE TORREÓN

Relación de bienes muebles que comprendan su patrimonio
cuenta pública 2017 (ser. trimestre)

Código	Descripción del bien	Valor en libros	
511108177	SILLA ESTIBABLE	\$	348.00
511108178	SILLA ESTIBABLE	\$	348.00
511108179	SILLA ESTIBABLE	\$	348.00
511108180	SILLA ESTIBABLE	\$	348.00
511108181	SILLA ESTIBABLE	\$	348.00
511108182	SILLA ESTIBABLE	\$	348.00
511108183	SILLA ESTIBABLE	\$	348.00
511108184	SILLA ESTIBABLE	\$	348.00
511108185	SILLA ESTIBABLE	\$	348.00
511108186	SILLA ESTIBABLE	\$	348.00
511108187	SILLA ESTIBABLE	\$	348.00
511108188	SILLA ESTIBABLE	\$	348.00
511108189	SILLA ESTIBABLE	\$	348.00
511108190	SILLA ESTIBABLE	\$	348.00
511108191	SILLA ESTIBABLE	\$	348.00
511108192	SILLA ESTIBABLE	\$	348.00
511108193	SILLA ESTIBABLE	\$	348.00
511108194	SILLA ESTIBABLE	\$	348.00
511108195	SILLA ESTIBABLE	\$	348.00
511108196	SILLA ESTIBABLE	\$	348.00
511108197	SILLA ESTIBABLE	\$	348.00
511108198	SILLA ESTIBABLE	\$	348.00
511108199	SILLA ESTIBABLE	\$	348.00
511108200	SILLA ESTIBABLE	\$	348.00
511108201	SILLA ESTIBABLE	\$	348.00
511108202	SILLA ESTIBABLE	\$	348.00
511108203	SILLA ESTIBABLE	\$	348.00
511108204	SILLA ESTIBABLE	\$	348.00
511108205	SILLA ESTIBABLE	\$	348.00
511108206	SILLA ESTIBABLE	\$	348.00
511108207	SILLA ESTIBABLE	\$	348.00
511108208	SILLA ESTIBABLE	\$	348.00
511108209	SILLA ESTIBABLE	\$	348.00
566201085	ROBOT HUMANOIDE BIOLOID	\$	20,544.32
566201086	ROBOT HUMANOIDE BIOLOID	\$	20,544.32
531100016	AMPLIADOR OPTICO MERLIN	\$	49,880.00
531100017	AMPLIADOR OPTICO MERLIN	\$	46,400.00
531100018	AMPLIADOR DE CCTV Y LECTOR OCR	\$	49,880.00
531100019	AMPLIADOR DE CCTV Y LECTOR OCR	\$	46,400.00
531100020	BINOCULARES 7X20	\$	14,152.00
531100021	BINOCULARES 7X20	\$	14,152.00
531100022	MONOCULARES 10X20	\$	4,747.88

UNIVERSIDAD TECNOLÓGICA DE TORREÓN

Relación de bienes muebles que comprendan su patrimonio
cuenta pública 2017 (3er trimestre)

Código	Descripción del bien	Valor en libros
531100023	MONOCULARES 10X20	\$ 4,747.88
531100024	MONOCULARES 8X20	\$ 4,579.68
531100025	MONOCULARES 8X20	\$ 4,579.68
531100026	MONOCULARES 6X16	\$ 4,744.40
531100027	MONOCULARES 6X16	\$ 4,744.40
531100028	2 DESFIBRILADORES POL.4801	\$ 83,842.48
532100002	AUXILIAR AUDITIVO	\$ 5,626.00
532100003	AUXILIAR AUDITIVO	\$ 5,626.00
532100004	AUXILIAR AUDITIVO	\$ 5,626.00
532100005	AUXILIAR AUDITIVO	\$ 5,626.00
541100001	ASIENTO ALTO /FIJO	\$ 1,506.30
541100002	ASIENTO ALTO /FIJO	\$ 1,506.30
541100003	ASIENTO ALTO /FIJO	\$ 1,506.30
541100004	ASIENTO ALTO /FIJO	\$ 1,506.30
541100005	ASIENTO ALTO /FIJO	\$ 1,506.30
541100006	ASIENTO ALTO /FIJO	\$ 1,506.30
541100007	ASIENTO ALTO /FIJO	\$ 1,506.30
541100008	ASIENTO ALTO /FIJO	\$ 1,506.30
541100009	ASIENTO ALTO /FIJO	\$ 1,506.30
541100010	ASIENTO ALTO /FIJO	\$ 1,506.30
541100011	ASIENTO ALTO /FIJO	\$ 1,506.30
541100012	ASIENTO ALTO /FIJO	\$ 1,506.30
541100013	ASIENTO ALTO /FIJO	\$ 1,506.30
541100014	ASIENTO ALTO /FIJO	\$ 1,506.30
541100015	ASIENTO ALTO /FIJO	\$ 1,506.30
541100016	ASIENTO ALTO /FIJO	\$ 1,506.30
541100017	ASIENTO ALTO /FIJO	\$ 1,506.30
541100018	ASIENTO ALTO /FIJO	\$ 1,506.30
541100019	ASIENTO ALTO /FIJO	\$ 1,506.30
541100020	ASIENTO ALTO /FIJO	\$ 1,506.30
541100021	ASIENTO ALTO /FIJO	\$ 1,506.30
541100022	ASIENTO ALTO /FIJO	\$ 1,506.30
541100023	ASIENTO ALTO /FIJO	\$ 1,506.30
541100024	ASIENTO ALTO /FIJO	\$ 1,506.30
541100025	ASIENTO ALTO /FIJO	\$ 1,506.30
541100026	ASIENTO ALTO /FIJO	\$ 1,506.30
541100027	ASIENTO ALTO /FIJO	\$ 1,506.30
541100028	ASIENTO ALTO /FIJO	\$ 1,619.58
541100029	ASIENTO ALTO /FIJO	\$ 1,619.58
541100030	ASIENTO ALTO /FIJO	\$ 1,619.58
541100031	ASIENTO ALTO /FIJO	\$ 1,619.58
541100032	ASIENTO ALTO /FIJO	\$ 1,619.58

UNIVERSIDAD TECNOLÓGICA DE TORREÓN
Relación de bienes muebles que comprenden su patrimonio
cuenta pública 2017 (3er. trimestre)

Código	Descripción del bien	Valor en libros
541100033	ASIENTO ALTO /FIJO	\$ 1,619.58
541100034	ASIENTO ALTO /FIJO	\$ 1,619.58
541100035	ASIENTO ALTO /FIJO	\$ 1,619.58
541100036	ASIENTO ALTO /FIJO	\$ 1,619.58
541100037	ASIENTO ALTO /FIJO	\$ 1,619.58
541100038	ASIENTO ALTO /FIJO	\$ 1,619.58
541100039	ASIENTO ALTO /FIJO	\$ 1,619.58
541500002	CAMIONETA DODGE RAM 2500 CLUBCAB	\$ 72,000.00
541500003	AUTO CIRRUS "LXI" SEDAN	\$ 58,000.00
541500008	CAMION INTERNACIONAL (UNICAMENTE EL CHASIS QUE ESPE	\$ 290,000.00
541500009	AUTOMOVIL	\$ 115,800.00
541500011	AUTOMOVIL TSURU	\$ 61,000.00
541500012	AUTOMÓVIL	\$ 73,500.00
541500013	AUTOMOVIL TSURU GS11 T/M A/A	\$ 132,145.00
541500015	CAMIONETA FORD RANGER XL CAB I4 TM	\$ 241,100.00
541500016	CAMION CHASIS CONTROL DEL. INTERNACIONAL	\$ 2,095,679.00
541500018	VAN EXPRESS	\$ 459,426.01
541500019	URVAN	\$ 412,400.00
541500020	TSURU 2014	\$ 151,700.00
541500021	VEHICULO SIENNA 2015	\$ 490,300.00
542500001	CARROCERIA DE TRANSPORTE	\$ 120,000.00
561400001	TRACTOR	\$ 25,659.27
561400002	SEGADORA	\$ -
561400003	MAQUINA DE RECORTAR	\$ -
561400004	EQUIPO DE SIS. DE RIEGO	\$ 21,973.63
561400005	SUMINISTRO DE RIEGO	\$ 14,700.45
561400006	ANTICIPO	\$ 30,553.77
561400007	FINIQUITO	\$ 14,666.81
561400008	SUMINISTRO DE AGUA	\$ 15,276.88
561400009	SUMINISTRO DE AGUA	\$ 15,276.88
561400010	FINIQUITO	\$ 1,035.00
561400011	DESBROZADORA	\$ -
561400012	DESBROZADORA	\$ -
561400061	TRACTOR COMPACTO	\$ 434,254.69
561600001	ANTICIPO DE INVERNADERO HIDROPONICO	\$ 96,732.10
561600002	FINIQUITO DE INVERNADERO HIDROPONICO	\$ 225,708.25
511106030	MESA METALICA DE 3.60 X 2.00 M. CUBIERTA DE FORMICA Y C	\$ 11,385.00
511106031	MESA METALICA DE 3.60 X 2.00 M. CUBIERTA DE FORMICA Y C	\$ 11,385.00
511106032	MESA METALICA DE 3.60 X 2.00 M. CUBIERTA DE FORMICA Y C	\$ 11,385.00
511106033	MESA METALICA DE 3.60 X 2.00 M. CUBIERTA DE FORMICA Y C	\$ 11,385.00
511106034	MESA METALICA DE 3.60 X 2.00 M. CUBIERTA DE FORMICA Y C	\$ 11,385.00
511106035	MESA METALICA DE 3.60 X 2.00 M. CUBIERTA DE FORMICA Y C	\$ 11,385.00

UNIVERSIDAD TECNOLÓGICA DE TORREÓN
Relación de bienes muebles que comprenden su patrimonio
cuenta pública 2017 (3er. trimestre)

Código	Descripción del bien	Valor en libros
511106036	MESA METALICA DE 3.60 X 2.00 M. CUBIERTA DE FORMICA Y C	\$ 11,385.00
511106037	MESA METALICA DE 3.60 X 2.00 M. CUBIERTA DE FORMICA Y C	\$ 11,385.00
511106049	SOFA DE 3 PLAZAS SEC	\$ 7.19
511106050	SOFA DE 3 PLAZAS SEC	\$ 7.19
511106052	ANAQUEL TIPO ESQUELETO	\$ 2.55
511106053	ANAQUEL TIPO ESQUELETO	\$ 2.55
511106054	ANAQUEL TIPO ESQUELETO	\$ 2.55
511106055	ANAQUEL TIPO ESQUELETO	\$ 2.55
511106056	ANAQUEL TIPO ESQUELETO	\$ 2.55
511106057	ANAQUEL TIPO ESQUELETO	\$ 2.55
511106058	ANAQUEL TIPO ESQUELETO	\$ 2.55
511106059	ANAQUEL TIPO ESQUELETO	\$ 2.55
511106060	ANAQUEL TIPO ESQUELETO	\$ 2.55
511106061	ANAQUEL TIPO ESQUELETO	\$ 2.55
511106062	ANAQUEL TIPO ESQUELETO	\$ 2.55
511106063	ANAQUEL TIPO ESQUELETO	\$ 2.55
511106064	ANAQUEL TIPO ESQUELETO	\$ 2.55
511106065	ANAQUEL TIPO ESQUELETO	\$ 2.55
511106066	ANAQUEL TIPO ESQUELETO	\$ 2.55
511106073	SOFA DE TRES PLAZAS SEC.	\$ 7.19
511106074	SOFA DE TRES PLAZAS SEC.	\$ 7.19
511106075	SOFA DE TRES PLAZAS SEC.	\$ 7.19
511106076	SOFA DE TRES PLAZAS SEC.	\$ 7.19
511106077	SOFA DE TRES PLAZAS SEC.	\$ 7.19
511106078	SOFA DE TRES PLAZAS SEC.	\$ 7.19
511106180	MUEBLE DE GUARDADO DE B.	\$ 8.50
511106181	MUEBLE DE GUARDADO DE B.	\$ 8.50
511106182	MUEBLE DE GUARDADO DE B.	\$ 8.50
511106183	MUEBLE DE GUARDADO DE B.	\$ 8.50
511106184	MUEBLE DE GUARDADO DE B.	\$ 8.50
511106185	MUEBLE DE GUARDADO DE B.	\$ 8.50
511106243	MESA PARA COMP.	\$ 1,029.25
511106244	MESA PARA COMP. D	\$ 1,029.25
511106245	MESA PARA COMP. D	\$ 1,029.25
511106246	MESA PARA COMP. D	\$ 1,029.25
511106247	MESA PARA COMP. D	\$ 1,029.25
511106248	MESA PARA COMP. D	\$ 1,029.25
511106249	MESA PARA COMP. D	\$ 1,029.25
511106250	MESA PARA COMP. D	\$ 1,029.25
511106251	MESA PARA COMP. D	\$ 1,029.25
511106252	MESA PARA COMP. D	\$ 1,029.25
511106253	MESA PARA COMP. D	\$ 1,029.25

UNIVERSIDAD TECNOLÓGICA DE TORREÓN

Relación de bienes muebles que comprenden su patrimonio

Cuenta pública 2017 (3er. Trimestre)

Código	Descripción del bien	Valor en libros	
511106254	MESA PARA COMP. D	\$	1,029.25
511106255	MESA PARA COMP. D	\$	1,029.25
511106256	MESA PARA COMP. D	\$	1,029.25
511106257	MESA PARA COMP. D	\$	1,029.25
511106258	MESA PARA COMP. D	\$	1,029.25
511106259	MESA PARA COMP. D	\$	1,029.25
511106260	MESA PARA COMP. D	\$	1,029.25
511106261	MESA PARA COMP. D	\$	1,029.25
511106262	MESA PARA COMP. D	\$	1,029.25
511106263	MESA PARA COMP. D	\$	1,029.25
511106264	MESA PARA COMP. D	\$	1,029.25
511106265	MESA PARA COMP. D	\$	1,029.25
511106266	MESA PARA COMP. D	\$	1,029.25
511106267	MESA PARA COMP. D	\$	1,029.25
511106268	MESA PARA COMP. D	\$	1,029.25
511106269	MESA PARA COMP. D	\$	1,029.25
511106270	MESA PARA COMP. D	\$	1,029.25
511106271	MESA PARA COMP. D	\$	1,029.25
511106272	MESA PARA COMP. D	\$	1,029.25
511106273	MESA PARA COMP. D	\$	1,029.25
511106274	MESA PARA COMP. D	\$	1,029.25
511106275	MESA PARA COMP. D	\$	1,029.25
511106276	MESA PARA COMP. D	\$	1,029.25
511106277	MESA PARA COMP. D	\$	1,029.25
511106278	MESA PARA COMP. D	\$	1,029.25
511106279	MESA PARA COMP. D	\$	1,029.25
511106280	MESA PARA COMP. D	\$	1,029.25
511106281	MESA PARA COMP. D	\$	1,029.25
511106282	MESA PARA COMP. D	\$	1,029.25
511106283	MESA PARA COMP. D	\$	1,029.25
511106284	MESA PARA COMP. D	\$	1,029.25
511106285	MESA PARA COMP. D	\$	1,029.25
511106286	MESA PARA COMP. D	\$	1,029.25
511106287	MESA PARA COMP. D	\$	1,029.25
511106288	MESA PARA COMP. D	\$	1,029.25
511106289	MESA PARA COMP. D	\$	1,029.25
511106290	MESA PARA COMP. D	\$	1,029.25
511106291	ARMARIO CON PUERTAS PARA INSTRUMENTOS Y ACCESORIOS	\$	8.85
511106296	PORTA MODULOS DE LABORATORIO, DE TUBULAR DE ACERO	\$	18.81
511106792	CONSOLA INDIVIDUALE (80 X 60 X 75) MESA COLOR BLANCO F	\$	943,397.28
511106876	LABORATORIO DE TRES SECCIONES MODULARES (2 PUERTAS F	\$	1,225,619.89
511106929	MAMPARA	\$	

UNIVERSIDAD TECNOLÓGICA DE TORREÓN
Relación de bienes muebles que comprenden su patrimonio
cuenta pública 2017 (por semestre)

Código	Descripción del bien	Valor en libros
511106930	MAMPARA	\$ -
511106931	MAMPARA	\$ -
511106932	MAMPARA	\$ -
511106933	MAMPARA	\$ -
511106934	MAMPARA	\$ -
511106935	MAMPARA	\$ -
511106936	MAMPARA	\$ -
511106937	MAMPARA	\$ -
511106938	CAJONERA	\$ -
511106939	CAJONERA	\$ -
511106940	ARTICULOS VARIOS	\$ 709.00
511106941	GABINETE UNIVERSAL METALICO	\$ -
511106942	BASE MOBIL PARA PINTARRON	\$ -
511106943	BASE MOBIL PARA PINTARRON	\$ -
511106944	BASE MOBIL PARA PINTARRON	\$ -
511106945	BASE MOBIL PARA PINTARRON	\$ -
511106946	LOTE DE 50 BANCOS PARA LABORATORIO	\$ 11,020.00
511107473	MESA DE CENTROS	\$ 13,328.39
511107474	MESA ISLA	\$ 26,737.50
511107475	MESA ISLA	\$ 26,737.50
511107476	MESA	\$ 32,550.75
511108211	CARRITO TIPO PERSIANA	\$ 19,370.48
511108212	CARRITO TIPO PERSIANA	\$ 19,370.48
512100081	ESTUFA	\$ 14,950.00
512100082	CAMPANA	\$ 12,765.00
512100083	CAMPANA	\$ 8,510.00
515302010	PIZARRON ELECTRONICO INTERACTIVO " SMART BOARD " SB3	\$ 73,902.48
515302127	NO BREAK	\$ -
515302128	COMPUTADORA IBM NET CON MONITOR DE 15"	\$ -
515302158	IMPRESORA	\$ -
515302159	IMPRESORA	\$ -
515302160	PROGRAMA DE ACTUALIZACIÓN Y MANTENIMIENTO A CABLE/	\$ 78,743.58
523200009	CAMARA	\$ -
531100004	CAMILLA DE RESCATE	\$ 1,523.08
531100005	CAMILLA DE RESCATE	\$ 1,523.08
531100006	SILLA DE RUEDAS	\$ 2,427.30
531100007	SILLA DE RUEDAS	\$ 2,427.30
531100008	CAMILLA RIGIDA	\$ 2,929.00
531100009	CAMILLA RIGIDA	\$ 2,929.00
531100010	CAMILLA RIGIDA	\$ 2,929.00
531100011	CAMILLA MARINERA	\$ 1,566.00
531100012	CAMILLA MARINERA	\$ 1,566.00

UNIVERSIDAD TECNOLÓGICA DE TORREÓN
Relación de bienes muebles que comprenden su patrimonio
cuenta pública 2017 (3er. trimestre)

Código	Descripción del bien	Valor en libros
531100013	CAMILLA MARINERA	\$ 1,566.00
531100014	TANQUE PARA OXIGENO MEDICINAL	\$ 2,958.00
531100015	TANQUE PARA OXIGENO MEDICINAL	\$ 2,958.00
532100001	NEGATOSCOPIO	\$ -
561400063	BARREDORA 1100	\$ 394,400.00
562200001	COMPRESOR SCROLL	\$ 28,024.72
562200002	COMPRESOR SCROLL	\$ 28,024.72
562400035	BANCO DE DEMOSTRACION DE REFRIGERACION P/ESTUDIO DI	\$ 39,680.00
562400036	FRESADORA UNIVERSAL, MCA. ARSENAL, MOD. FU321M. SERI	\$ 223,610.83
562400037	RECTIFICADOR DE SELENIO, REL. DE VOLTAJE ALTERNADO 30V	\$ 2,028.87
562400038	BANCO DE PRUEBAS DE AGUA Y ACEITE MODELO BPI	\$ 737,866.09
562400039	BANCO DE ESTUDIO DE COMPRESORES MODELO PCB-200	\$ 427,631.70
562400040	VISCOSIMETRO POR CAPILARIDAD MODELO PBC/100	\$ 104,901.30
562400041	VISCOSIMETRO POR CAIDA DE BOLA MODELO PBV/001	\$ 53,806.96
562400042	BANCO DE TRACCION-FLEXION	\$ 237,097.69
562400043	PUNTEADORA ELECTRICA PARA TRABAJO PESADO MCA. MAC	\$ 15,640.00
562400044	MUFLA DE 41 KG. PARA TRATAMIENTO TERMICO MCA.FISHER	\$ 15,400.00
562400045	DUROMETRO ROCKWELL ATK-600 CON PENETRADOR DE DIAM	\$ 79,376.31
562400046	MICROSCOPIO DE TALLER MF-510	\$ 90,544.03
562400047	COMPARADOR OPTICO PJ-3005F-100	\$ 62,018.64
562400048	MICROPACK 5 PROCESADOR DE DATOS CON IMPRESORA INTE	\$ 21,759.18
562400049	RUGOSIMETRO SV-402	\$ 95,919.25
562400050	APARATO PARA EL ESTUDIO DE LA BARRA DE TORSION MARC	\$ 723,495.18
562400051	SET DE MOTORES TRIFASICOS DE INDUCCION, MCA. DE LOREN	\$ 7,314.51
562400052	MOTOR DE EXITACION DERIVADA, MCA. DE LORENZO DL1020	\$ 5,390.00
562400053	MOTOR DE ARRASTRE DC, MCA. DE LORENZO DL 1023PS	\$ 10,238.38
562400054	MOTOR ASINCRONO TRIFASICO DE JAULA DE ARDILLA, MCA. I	\$ 3,807.85
562400055	BOBINADORA AUTOMATICA PARA ENROLLAMIENTOS LINEALE	\$ 58,901.99
562400056	MAQUINA COMBINADA PARA ENROLLAMIENTO DE ROTORES	\$ 96,876.81
562400057	KIT DE ARMADO PARA LA CONSTRUCCION DE 4 MOTORES, MC	\$ 41.82
562400058	KIT DE ARMADO PARA LA CONSTRUCCION DE 4 MOTORES, MC	\$ 41.82
562400060	TORNO DE CONTROL NUMERICO	\$ 1,895,500.00
562400091	TORNO A CNC TIPO INDUSTRIAL	\$ 2,760,686.72
562400104	ENTRENADOR PARA TORNO CNC Y FRESADORA CNC	\$ 192,977.64
562400105	ENTRENADOR PARA TORNO CNC Y FRESADORA CNC	\$ 192,977.65
562400106	MOTOBOMBA	\$ 10.82
562400107	MOTOBOMBA	\$ -
562400108	BOMBA	\$ 9,890.00
562400109	Simulador Real de Proceso	\$ 127,784.81
562400110	Laboratorio Integral multimedia de entrenamiento en estudio	\$ 405,698.60
562400111	Robot de 5° de Libertad	\$ 497,999.45
562400112	Aparato para ensayo de torsión con indicación digital	\$ 302,569.64

UNIVERSIDAD TECNOLÓGICA DE TORREÓN
Relación de bienes muebles que comprenden su patrimonio
cuenta pública 2017 (3er trimestre)

Código	Descripción del bien	Valor en libros
562400113	Sistema portátil de medición de campo para tiempos y parame	\$ 56,925.00
562400114	UNIDAD GENERADORA DE VAPOR	\$ 228,386.22
562400115	CENTRO DE MAQUINADO VERTICAL CON GUIAS CUADRADAS	\$ 848,855.25
562400116	PAQUETE DE HERRAMIENTAS SEGÚN LISTADOS ANEXOS	\$ 41,909.35
562400117	BANDA TRANSPORTADORA	\$ 46,000.00
562400118	BANDA TRANSPORTADORA	\$ 46,000.00
562400119	HORNO MUFLA	\$ 44,781.00
562400120	RAMPA ELECTROHIDRAULICA	\$ 49,438.50
562400121	SISTEMA DE AIRE ACONDICIONADO AUTOMATRIZ	\$ 8.00
562400122	SISTEMA DE REFRIGERACION Y AIRE ACONDICIONADO FIJO	\$ 9.00
562400123	MAQUINA INYECTORA DE PLASTICO	\$ 654,350.00
562400124	Equipo de termografía	\$ 432,848.50
562400126	BOMBA DE VACIO	\$ 4,485.00
562400127	PERFORADORA NEUMATICA	\$ 555,999.66
562400128	MAQUINA DE CONTROL TRIDIMENCIONAL	\$ 750,000.00
564200005	EQUIPO DE AIRE ACONDICIONADO TIPO PAQUETE PREDATOR	\$ 51,530.37
564200006	EQUIPO DE AIRE ACONDICIONADO TIPO MINI SPLIT PISO-TECH	\$ 21,292.31
564400001	UNIDAD DE ADIESTRAMIENTO	\$ 44,850.00
564500001	UNIDAD DE ADIESTRAMIENTO	\$ 44,850.00
566200061	SIMULADOR DE ENSEÑANZA HIDRAULICA	\$ 79,472.93
566200062	BANCO DE HIDRAULICA PROPORCIONAL	\$ 173,011.78
566200063	BANCO DE NEUMATICA BASICA	\$ 64,614.99
566200064	TRANSFORMADOR CONMUTADOR MARCA DE LORENZO DL26	\$ 11,623.53
566200067	CONTROL Y REGULADOR DE CAUDAL	\$ 104,236.16
566200068	CONTROL Y REGULADOR DE NIVEL	\$ 101,486.14
566200069	CONTROL Y REGULADOR DE PRESION	\$ 90,230.40
566200070	CONTROL Y REGULADOR DE TEMPERATURA	\$ 90,220.37
566200075	UNIDAD DE COMANDO PARA EL CONTROL DEL TIEMPO DE CO	\$ 13,390.06
566200076	GENERADOR DE RAMPA DE ACELERAMIENTO, MCA. DE LOREN	\$ 6,608.18
566200077	CONTROLADOR PID, MCA. DE LORENZO DL2622	\$ 8,767.89
566200078	REGULADOR PI ADAPTATIVO, MCA. DE LORENZO DL2624	\$ 8,143.45
566200079	AMPLIFICADOR DE ADAPTAMIENTO, MCA. DE LORENZO DL26	\$ 5,419.76
566200080	TRANSFORMADOR DE RED, MCA. DE LORENZO DL2626	\$ 18.47
566200083	TRANSFORMADOR DE CORRIENTE, MCA. DE LORENZO DL2630	\$ 19.05
566200084	CONMUTADOR PARA DISPARO DE PULSOS, MCA. DE LORENZC	\$ 19.56
566200085	LOGICA DE CONMUTACION, MCA. DE LORENZO DL2632	\$ 4,243.42
566200086	DIVISOR DE VOLTAJE 20:1, MCA. DE LORENZO DL2634	\$ 2,286.52
566200087	SOCKET CON LAMPARA (3 ZOCALOSPORA LAMPARA E14, COM	\$ 2,150.35
566200088	ALIMENTADOR ESTABILIZADO, MCA. DE LORENZO DL2637	\$ 11,998.74
566200090	MEDIDOR R.M.S. VERDADERO MARCA DE LORENZO D.L. 21 09	\$ 16,462.19
566200097	FUENTE DE ALIMENTACION DC CON 2 SALIDAS, MCA. DE LORE	\$ 14.92
566200098	GENERADOR DE VOLTAJE DE REFERENCIA, MCA. DE LORENZO	\$ 18.72

UNIVERSIDAD TECNOLÓGICA DE TORREÓN
Relación de bienes muebles que comprenden su patrimonio
cuenta pública 2017 (Ser-t) (trimestre)

Código	Descripción del bien	Valor en libros
566200099	LIMITADOR DE PUNTO DE DISPARO, MCA. DE LORENZO DL261	\$ 14.49
566200100	UNIDAD DE CONTROL A 2 IMPULSOS, MCA. DE LORENZO DL26	\$ 5,199.63
566200101	UNIDAD DE CONTROL A 6 IMPULSOS, MCA. DE LORENZO DL26	\$ 11,940.81
566200102	DIVISOR UNIVERSAL DU 320 MARCA "TOS"	\$ 24,864.79
566200107	OSCILOSCOPIO DIGITAL NO. SERIE BO65180	\$ 13,214.57
566200108	OSCILOSCOPIO DIGITAL NO. SERIE BO65208	\$ 13,214.57
566200109	OSCILOSCOPIO DIGITAL NO. SERIE BO65235	\$ 13,214.57
566200110	OSCILOSCOPIO DIGITAL NO. SERIE BO65268	\$ 13,214.57
566200111	OSCILOSCOPIO DIGITAL NO. SERIE BO65261	\$ 13,214.57
566200112	OSCILOSCOPIO DIGITAL NO. SERIE BO65201	\$ 13,214.57
566200113	OSCILOSCOPIO DIGITAL NO. SERIE BO65213	\$ 13,214.57
566200114	GENERADOR DE FUNCIONES DE 0.1 HZ A 11 MHZ NO. SERIE TV	\$ 13,837.33
566200115	GENERADOR DE FUNCIONES DE 0.1 HZ A 11 MHZ NO. SERIE TV	\$ 13,837.33
566200116	GENERADOR DE FUNCIONES DE 0.1 HZ A 11 MHZ NO. SERIE TV	\$ 13,837.33
566200117	GENERADOR DE FUNCIONES DE 0.1 HZ A 11 MHZ NO. SERIE TV	\$ 13,837.33
566200118	GENERADOR DE FUNCIONES DE 0.1 HZ A 11 MHZ NO. SERIE TV	\$ 13,837.33
566200119	GENERADOR DE FUNCIONES DE 0.1 HZ A 11 MHZ NO. SERIE TV	\$ 13,837.33
566200120	GENERADOR DE FUNCIONES DE 0.1 HZ A 11 MHZ NO. SERIE TV	\$ 13,837.33
566200121	FUENTE DE PODER TRIPLE PROGRAMABLE NO. SERIE TW5153:	\$ 18,740.85
566200122	FUENTE DE PODER TRIPLE PROGRAMABLE NO. SERIE TW5153:	\$ 18,740.85
566200123	FUENTE DE PODER TRIPLE PROGRAMABLE NO. SERIE TW5153:	\$ 18,740.85
566200124	FUENTE DE PODER TRIPLE PROGRAMABLE NO. SERIE TW5153:	\$ 18,740.85
566200125	FUENTE DE PODER TRIPLE PROGRAMABLE NO. SERIE TW5153:	\$ 18,740.85
566200126	FUENTE DE PODER TRIPLE PROGRAMABLE NO. SERIE TW5153:	\$ 18,740.85
566200127	FUENTE DE PODER TRIPLE PROGRAMABLE NO. SERIE TW5153:	\$ 18,740.85
566200133	AMPLIFICADOR DE SONIDO	\$ 9,844.00
566200134	SENSOR DE ESFUERZOS	\$ 11,489.06
566200135	SISTEMA DE ADQUISICION AUTOMATICA DE DATOS	\$ 38,352.50
566200136	OSCILOSCOPIO DIGITAL TEKTRONIX N/S BO71167	\$ 13,014.35
566200137	OSCILOSCOPIO DIGITAL TEKTRONIX N/S BO69941	\$ 13,014.35
566200138	OSCILOSCOPIO DIGITAL TEKTRONIX N/S BO71179	\$ 13,014.35
566200139	OSCILOSCOPIO DIGITAL TEKTRONIX N/S BO65273	\$ 13,014.36
566200140	OSCILOSCOPIO DIGITAL TEKTRONIX N/S BO65267	\$ 13,014.36
566200141	GENERADOR DE FUNCIONES TEKTRONIX N/S TW55953	\$ 35.57
566200142	GENERADOR DE FUNCIONES TEKTRONIX N/S TW55954	\$ 35.57
566200143	GENERADOR DE FUNCIONES TEKTRONIX N/S TW55955	\$ 35.57
566200144	GENERADOR DE FUNCIONES TEKTRONIX N/S TW55956	\$ 35.57
566200145	GENERADOR DE FUNCIONES TEKTRONIX N/S TW55952	\$ 35.57
566200146	FUENTE DE PODER TRIPLE, DOS SALIDAS DE 0-20V 0.5A, Y UN.	\$ 41.11
566200147	FUENTE DE PODER TRIPLE, DOS SALIDAS DE 0-20V 0.5A, Y UN.	\$ 41.11
566200148	FUENTE DE PODER TRIPLE, DOS SALIDAS DE 0-20V 0.5A, Y UN.	\$ 41.11
566200149	FUENTE DE PODER TRIPLE, DOS SALIDAS DE 0-20V 0.5A, Y UN.	\$ 41.11

UNIVERSIDAD TECNOLÓGICA DE TORREÓN
Relación de bienes muebles que comprenden su patrimonio
Cuenta pública 2017 (per. trimestre)

Código	Descripción del bien	Valor en libros
566200150	FUENTE DE PODER TRIPLE, DOS SALIDAS DE 0-20V 0.5A, Y UN.	\$ 41.11
566200151	FUENTE DE PODER TRIPLE, DOS SALIDAS DE 0-20V 0.5A, Y UN.	\$ 41.11
566200152	FUENTE DE PODER TRIPLE, DOS SALIDAS DE 0-20V 0.5A, Y UN.	\$ 41.11
566200153	FUENTE DE PODER TRIPLE, DOS SALIDAS DE 0-20V 0.5A, Y UN.	\$ 41.11
566200154	FUENTE DE PODER TRIPLE, DOS SALIDAS DE 0-20V 0.5A, Y UN.	\$ 41.11
566200155	FUENTE DE PODER TRIPLE, DOS SALIDAS DE 0-20V 0.5A, Y UN.	\$ 41.11
566200173	MULTIMETRO ANALOGICO MOD. 260-8 MARCA SIMPSON	\$ 22.61
566200174	MULTIMETRO ANALOGICO MOD. 260-8 MARCA SIMPSON	\$ 22.61
566200175	MULTIMETRO ANALOGICO MOD. 260-8 MARCA SIMPSON	\$ 22.61
566200176	MULTIMETRO ANALOGICO MOD. 260-8 MARCA SIMPSON	\$ 22.61
566200177	MULTIMETRO ANALOGICO MOD. 260-8 MARCA SIMPSON	\$ 22.61
566200178	MULTIMETRO ANALOGICO MOD. 260-8 MARCA SIMPSON	\$ 22.61
566200179	MULTIMETRO ANALOGICO MOD. 260-8 MARCA SIMPSON	\$ 22.61
566200180	MULTIMETRO ANALOGICO MOD. 260-8 MARCA SIMPSON	\$ 22.61
566200181	MULTIMETRO ANALOGICO MOD. 260-8 MARCA SIMPSON	\$ 22.61
566200182	MULTIMETRO ANALOGICO MOD. 260-8 MARCA SIMPSON	\$ 22.61
566200183	KIT DE ENTRENAMIENTO S7-200 CPU214 6ES7 298 OAAO 10D.	\$ 34.83
566200184	KIT DE ENTRENAMIENTO S7-200 CPU214 6ES7 298 OAAO 10D.	\$ 34.83
566200185	KIT DE ENTRENAMIENTO S7-200 CPU214 6ES7 298 OAAO 10D.	\$ 34.83
566200186	KIT DE ENTRENAMIENTO S7-200 CPU214 6ES7 298 OAAO 10D.	\$ 34.83
566200187	KIT DE ENTRENAMIENTO S7-200 CPU214 6ES7 298 OAAO 10D.	\$ 34.83
566200188	KIT DE ENTRENAMIENTO S7-200 CPU214 6ES7 298 OAAO 10D.	\$ 34.83
566200189	GENERADOR CC CON EXITACION DERIVADA, MCA. DE LORENZ	\$ 8,845.66
566200191	SIMULADOR DE FALLAS DE UN CONTROL DE FASE, MCA. DE LC	\$ 11,419.13
566200192	GENERADOR DE VALOR ABSOLUTO, MCA. DE LORENZO DL262	\$ 19.02
566200193	GENERADOR DE FUNCIONES 200KHZ, MCA. DE LORENZO DL26	\$ 11,621.19
566200194	AMPLIFICADOR DE AISLAMIENTO, MCA. DE LORENZO DL2642	\$ 24,982.53
566200195	CONVERTIDOR DE FRECUENCIA MCA. DE LORENZO DL2646	\$ 28,361.35
566200196	INTERFACE CONVERTIDORA, MCA. DE LORENZO DL2647	\$ 25,286.51
566200197	ALIMENTADOR TRIFASICO, MCA. DE LORENZO DL 1013T1	\$ 15,478.14
566200198	ALIMENTADOR C.C. REGULADO, MCA. DE LORENZO DL 10137C	\$ 16,072.85
566200199	MODELO DE LINEA AEREA, MCA. DE LORENZO DL7901TT	\$ 6,011.25
566200200	MODELO DE LINEA AEREA, MCA. DE LORENZO DL7901TT	\$ 6,011.25
566200201	TRANSFORMADOR TRIFASICO, MCA. DE LORENZO DL 1080TT	\$ 4,462.90
566200202	CARGA RESISTIVA, MCA. DE LORENZO DL1017R	\$ 6,011.25
566200203	CARGA INDUCTIVA, MCA. DE LORENZO DL 1017L	\$ 3,985.63
566200204	CARGA CAPACITIVA, MCA. DE LORENZO DL1017C	\$ 2,930.59
566200205	CELDA DE CARGA, MCA. DE LORENZO DL2006E	\$ 4,702.93
566200206	TACOMETRO ELECTRONICO, MCA. DE LORENZO DL2025DT	\$ 6,250.73
566200207	TRANSFORMADOR PARA EXPERIMENTOS, MCA. DE LORENZO	\$ 10.58
566200208	ALIMENTADOR TRIFASICO, MCA. DE LORENZO DL2108TAL	\$ 14.63
566200209	REGULADOR DE TENSION DE EXITACION, MCA. DE LORENZO D	\$ 7.62

UNIVERSIDAD TECNOLÓGICA DE TORREÓN
Relación de bienes muebles que comprenden su patrimonio
Cuenta pública 2017 (3er. trimestre)

Código	Descripción del bien	Valor en libros
566200212	BOBINA PETERSEN, MCA. DE LORENZO DL2108T04	\$ 17.97
566200213	INTERRUPTOR DE POTENCIA, MCA. DE LORENZO DL2108T02	\$ 14.86
566200214	INTERRUPTOR DE POTENCIA, MCA. DE LORENZO DL2108T02	\$ 14.86
566200215	INTERRUPTOR DE POTENCIA, MCA. DE LORENZO DL2108T02	\$ 14.86
566200216	INTERRUPTOR DE POTENCIA, MCA. DE LORENZO DL2108T02	\$ 14.86
566200219	RELE DE BAJA/SOBRETENSION CON TIEMPO, MCA. DE LORENZ	\$ 3,594.95
566200220	RELE DE SOBRECORRIENTE CON TIEMPO INVERSO, MCA.DE LC	\$ 27,264.96
566200221	RELE DE SOBRECORRIENTE CON TIEMPO DEFINIDO, MCA.DE L	\$ 8,154.31
566200222	RELE COMBINADO DE SOBRECORRIENTE Y FALLA.DE TIERRA, M	\$ 30,361.66
566200223	RELE DIRECCIONAL MONOFASICO, MCA. DE LORENZO DL2108	\$ 28,395.38
566200224	CARGA L/C, MCA. DE LORENZO DL2108T17	\$ 17.38
566200225	RELE DE CONTROL DE FALLA ACCIDENTAL A TIERRA DL2108T1	\$ 27,023.91
566200226	REGULADOR DE LA ENERGIA REACTIVA DL2108T19	\$ 10,120.58
566200227	BATERIA DE CONDENSADORES CONMUTABLES, MCA. DE LORE	\$ 10.58
566200245	DOBLE FRECUENCIMETRO, MCA. DE LORENZO DL2109T16/2	\$ 11.33
566200246	DOBLE VOLTIMETRO (250-500), MCA.DE LORENZO DL2109T17	\$ 14.27
566200248	TRANSFORMADOR DE CORRIENTE TRIFASICA, MCA. DE LOREN	\$ 4.15
566200249	TRANSFORMADOR DE TENSION MONOFASICA, MCA. DE LORE	\$ 8.79
566200250	TRANSFORMADOR DE TENSION TRIFASICA, MCA. DE LORENZC	\$ 7.99
566200251	TRANSFORMADOR SUMADOR DE CORRIENTE, MCA. DE LOREN	\$ 8.11
566200252	VATIMETRO, MCA. DE LORENZO DL2109T26	\$ 15,478.14
566200253	VATIMETRO, MCA. DE LORENZO DL2109T26	\$ 15,478.14
566200254	MEDIDOR DEL FACTOR DE POTENCIA, MCA. DE LORENZO DL21	\$ 8,036.42
566200255	MEDIDOR KWH TRIFASICO, MCA. DE LORENZO DL2109T28	\$ 4,998.71
566200256	MEDIDOR DE LA DEMANDA MAXIMA, MCA. DE LORENZO DL2:	\$ 12,145.76
566200257	MEDIDOR KVARH TRIFASICA, MCA. DE LORENZO DL2109T31	\$ 4,939.72
566200258	SINCRONOSCOPIO, MCA. DE LORENZO DL2109T32	\$ 8,154.31
566200263	TALAR DE TRABAJO PORTA MODULOS DE EXPERIMENTACION,	\$ 28.72
566200266	ENTRENADOR DE TRANSDUCTORES E INSTRUMENTACION MA	\$ 60,088.18
566200267	ARMARIO PORTAMODULOS DE EXPERIMENTACION MARCA DI	\$ 18.15
566200268	ARMARIO PORTAMODULOS DE EXPERIMENTACION MARCA DI	\$ 18.15
566200269	CAJA DE ARMADO PARA LA CONSTRUCCION DE 6 TRANSFORM	\$ 14.67
566200270	CAJA DE ARMADO PARA LA CONSTRUCCION DE 6 TRANSFORM	\$ 14.67
566200272	SERIE DE ACCESORIOS,	\$ 43.26
566200273	CORTADORA DE MESA	\$ 6,575.29
566200274	BANCO DE IMPREGNACION, DIMENSIONES 930 X 900 X 700 M	\$ 15,989.95
566200275	SOLDADOR DE ARCO, MCA. DE LORENZO DL1010F	\$ 23.05
566200276	APARATO PARA PRUEBA DE RIGIDEZ DIELECTRICA Y AISLAMIEI	\$ 14,826.47
566200277	PROBADOR DE ROTORES Y ESTADORES, MCA. DE LORENZO DL	\$ 6,954.28
566200278	PROBADOR DE ROTORES Y ESTADORES, MCA. DE LORENZO DL	\$ 6,954.28
566200279	CIRCUITOS DIGITALES AC/DC PARA MEDICION DE SECCION, M	\$ 16,961.32
566200280	CIRCUITOS DIGITALES AC/DC PARA MEDICION DE SECCION, M	\$ 16,961.32

UNIVERSIDAD TECNOLÓGICA DE TORREÓN
 Relación de bienes muebles que comprenden su patrimonio
 Cuenta pública 2017 (3er. trimestre)

Código	Descripción del bien	Valor en libros
566200281	SOPORTE DE ADAPTACION PARA KIT DE MOTORES, MCA. DE L	\$ 1,184.86
566200282	SOPORTE DE ADAPTACION PARA KIT DE MOTORES, MCA. DE L	\$ 1,184.86
566200283	MEDIDOR DIGITAL DE PAR, MCA. DE LORENZO DL2006C	\$ 6,820.85
566200284	MEDIDOR DIGITAL DE PAR, MCA. DE LORENZO DL2006C	\$ 6,820.85
566200286	MOD. DE EXPERIMENTACIONES PARA INST. CIVILES, MCA. DE I	\$ 35,028.34
566200287	MODULO DE EROGACION MONOFASICA, MCA. DE LORENZO D	\$ 2,908.86
566200288	MODULO DE EROGACION MONOFASICA, MCA. DE LORENZO D	\$ 2,908.86
566200289	MODULO CENTRAL ANTIINCENDIO, MCA. DE LORENZO DL 210	\$ 7,868.56
566200290	MODULO CENTRAL ANTIINCENDIO, MCA. DE LORENZO DL 210	\$ 7,868.56
566200292	MODULO DETECTOR DE HUMO, MCA. DE LORENZO DL 2101T3	\$ 2,843.01
566200293	MODULO DETECTOR TERMICO MCA. DE LORENZO DL 2101T32	\$ 2,843.01
566200294	MODULO DETECTOR TERMICO MCA. DE LORENZO DL 2101T32	\$ 2,843.01
566200295	MODULO PULSADOR DE EMERGENCIA MCA. DE LORENZO DL :	\$ 839.76
566200296	MODULO PULSADOR DE EMERGENCIA MCA. DE LORENZO DL :	\$ 839.76
566200297	MODULO INDICADORES, MCA. DE LORENZO DL 2101 T34	\$ 1,783.09
566200298	MODULO INDICADORES, MCA. DE LORENZO DL 2101 T34	\$ 1,783.09
566200301	KIT DE MAQUINAS ASINCRONAS MCA. DE LORENZO DL2102D,	\$ 17,581.13
566200302	KIT DE MAQUINAS ASINCRONAS MCA. DE LORENZO DL2102D,	\$ 17,581.13
566200304	MODULO DE EROGACION TRIFASICO MCA. DE LORENZO DL 21	\$ 3,718.27
566200305	MODULO SENSOR INDUCTIVO DE PROXIMIDAD, MCA. DE LOR	\$ 1,825.65
566200306	MODULO SENSOR INDUCTIVO DE PROXIMIDAD, MCA. DE LOR	\$ 1,825.65
566200307	MODULO SENSOR CAPACITIVO DE PROXIMIDAD, MCA. DE LOF	\$ 2,093.40
566200308	MODULO SENSOR CAPACITIVO DE PROXIMIDAD, MCA. DE LOF	\$ 2,093.40
566200309	MODULO SENSOR FOTOELECTRICO DE BARRERA, MCA. DE LOI	\$ 3,042.79
566200310	MODULO SENSOR FOTOELECTRICO DE BARRERA, MCA. DE LOI	\$ 3,042.79
566200311	TORRECILLA DE EROGACION MOTORIZADA PARA MEDIDAS EL	\$ 44,732.24
566200313	MODULO PARA LA MEDICION DE LA POTENCIA MECANICA . M	\$ 20,500.53
566200314	MODULO PARA LA MEDICION DE LA POTENCIA ELECTRICA. M/	\$ 24,508.49
566200315	MODULO MOTORIZADO DE CARGAS RESISTIVAS MARCA DIDA	\$ 24,508.49
566200316	CARGAS RLC Y REOSTATOS (DE ARRANQUE PARA MOTORES DI	\$ 21,520.24
566200317	CARGAS RLC Y REOSTATOS (DE ARRANQUE PARA MOTORES DI	\$ 21,520.24
566200318	CARGAS RLC Y REOSTATOS (DE ARRANQUE PARA MOTORES DI	\$ 21,520.24
566200319	CARGAS RLC Y REOSTATOS (DE ARRANQUE PARA MOTORES DI	\$ 21,520.24
566200320	CARGAS RLC Y REOSTATOS (DE ARRANQUE PARA MOTORES DI	\$ 21,520.24
566200321	VOLANTE PARA PRUEBAS DE REDUCCION DE LA VELOCIDAD D	\$ 8,306.74
566200322	VOLANTE PARA PRUEBAS DE REDUCCION DE LA VELOCIDAD D	\$ 8,306.74
566200323	ALIMENTADOR PROGRAMABLE PARA FRENO, MCA. DIDATEC T	\$ 14,283.24
566200324	MOTOR DC EXITACION COMPUESTA MCA. DIDATEC TECHNO	\$ 11,217.15
566200325	MOTOR ASINCRONICO TRIFASICO DE ANILLOS MCA. DIDATEC	\$ 11,514.48
566200326	KIT DE INSTRUMENTOS ANALOGICOS MCA. DIDATEC TECHNO	\$ 25,044.85
566200327	MODULO DE INTERFASE MCA. DIDATEC TECHNOLOGIE	\$ 23,722.41
566200328	OSCILOSCOPIO DIGITAL PORTATIL MCA. FLUKE MODELO 105V	\$ 38,009.84

UNIVERSIDAD TECNOLÓGICA DE TORREÓN
Relación de bienes muebles que comprenden su patrimonio
cuenta pública 2017 (3er. trimestre)

Código	Descripción del bien	Valor en libros
566200330	MEDIDOR DE ARMONICOS MCA. FLUKE/DISA MODELO 41B	\$ 27,003.16
566200331	TORRECILLA DE EROGACION PARA MEDIDAS ELECTRICAS Y MA	\$ 23,722.41
566200332	TORRECILLA DE EROGACION PARA MEDIDAS ELECTRICAS Y MA	\$ 23,722.41
566200333	TORRECILLA DE EROGACION PARA MEDIDAS ELECTRICAS Y MA	\$ 23,722.41
566200335	CONTROL-DE VELOCIDAD DE LOS MOTORES CC MCA. DIDATE	\$ 33,954.73
566200336	MOTOR ASINCRONO TRIFASICO DE JAULA, MCA. DIDATEC TEC	\$ 23.70
566200337	MAQUINA SINCRONA TRIFASICA, MCA. DIDATEC TECHNOLOGI	\$ 11,528.71
566200338	CELDA DE CARGA MARCA DIDATEC TECHNOLOGIE	\$ 11.85
566200339	MOTOR DE CORRIENTE CONTINUA EXCITACIÓN DERIVADA MA	\$ 11,217.15
566200340	FRENO A CORRIENTES PARASITAS MARCA DIDATEC TECHNOLC	\$ 15,465.80
566200341	FRENO A CORRIENTES PARASITAS MARCA DIDATEC TECHNOLC	\$ 15,465.80
566200342	TRANSFORMADOR MONOFASICO MARCA DIDATEC TECHNOLC	\$ 7.02
566200343	TRANSFORMADOR MONOFASICO MARCA DIDATEC TECHNOLC	\$ 7.02
566200344	TRANSFORMADOR TRIFASICO A COLUMNAS MARCA DIDATEC	\$ 17.76
566200345	TRANSFORMADOR TRIFASICO A COLUMNAS MARCA DIDATEC	\$ 17.76
566200346	CIRCUITOS DIGITALES AC/DC PARA MEDICION DE SECCION MA	\$ 22,624.86
566200347	CIRCUITOS DIGITALES AC/DC PARA MEDICION DE SECCION MA	\$ 22,624.86
566200348	CIRCUITOS DIGITALES AC/DC PARA MEDICION DE SECCION MA	\$ 22,624.86
566200354	BASE UNIVERSAL PARA TRES MAQUINAS MARCA DIDATEC TEC	\$ 9.25
566200363	MODULO SENSOR FOTOELECTRICO DE RETROREFLEXION	\$ 2,056.90
566200365	MODULO SENSOR MAGNETICO DE NIVEL (DL2102T20)	\$ 1,691.83
566200366	MODULO CENTRAL ANTIROBO	\$ 5,343.13
566200367	MODULO CENTRAL ANTIROBO	\$ 5,343.13
566200368	BATERIA DE RESPALDO	\$ 1,350.96
566200369	BATERIA DE RESPALDO	\$ 1,350.96
566200370	MODULO DETECTOR DE MICROONDAS	\$ 4,059.03
566200371	MODULO DETECTOR DE MICROONDAS	\$ 4,059.03
566200372	MODULO DETECTOR DE INFRAROJOS PASIVOS	\$ 2,635.06
566200373	MODULO DETECTOR DE INFRAROJOS PASIVOS	\$ 2,635.06
566200374	MODULO SENSOR PERIMETRALES	\$ 1,624.86
566200375	MODULO SENSOR PERIMETRALES	\$ 1,624.86
566200376	MODULO TABLERO DE BOTONES PUESTO EXTERIOR	\$ 2,811.54
566200377	MODULO TABLERO DE BOTONES PUESTO EXTERIOR	\$ 2,811.54
566200379	MODULO PUESTO INTERIOR	\$ 31,912.54
566200380	LABORATORIO DIDACTICO DE DOMOTICA	\$ 1,243,437.08
566200381	SIMULADOR REAL DE PROCESO	\$ 72,886.38
566200385	OSCILOSCOPIO DE BANCO DIGITAL DE 60 MHZ CON ACCESORI	\$ 13,914.83
566200386	OSCILOSCOPIO DE BANCO DIGITAL DE 60 MHZ CON ACCESORI	\$ 13,914.83
566200387	OSCILOSCOPIO DE BANCO DIGITAL DE 60 MHZ CON ACCESORI	\$ 13,914.83
566200388	OSCILOSCOPIO DE BANCO DIGITAL DE 60 MHZ CON ACCESORI	\$ 13,914.83
566200389	OSCILOSCOPIO DE BANCO DIGITAL DE 60 MHZ CON ACCESORI	\$ 13,914.83
566200390	OSCILOSCOPIO DE BANCO DIGITAL DE 60 MHZ CON ACCESORI	\$ 13,914.83

UNIVERSIDAD TECNOLÓGICA DE TORREÓN
Relación de bienes muebles que comprenden su patrimonio
(cuenta pública 2017 (3er trimestre))

Código	Descripción del bien	Valor en libros
566200391	OSCILOSCOPIO DE BANCO DIGITAL DE 60 MHZ CON ACCESORI	\$ 13,914.83
566200392	OSCILOSCOPIO DE BANCO DIGITAL DE 60 MHZ CON ACCESORI	\$ 13,914.83
566200393	FUENTE DE PODER VARIABLE DIGITAL 3 SALIDAS, MCA. TEKTRI	\$ 9,077.03
566200394	FUENTE DE PODER VARIABLE DIGITAL 3 SALIDAS, MCA. TEKTRI	\$ 9,077.03
566200395	FUENTE DE PODER VARIABLE DIGITAL 3 SALIDAS, MCA. TEKTRI	\$ 9,077.03
566200396	FUENTE DE PODER VARIABLE DIGITAL 3 SALIDAS, MCA. TEKTRI	\$ 9,077.03
566200397	FUENTE DE PODER VARIABLE DIGITAL 3 SALIDAS, MCA. TEKTRI	\$ 9,077.03
566200398	FUENTE DE PODER VARIABLE DIGITAL 3 SALIDAS, MCA. TEKTRI	\$ 9,077.03
566200399	FUENTE DE PODER VARIABLE DIGITAL 3 SALIDAS, MCA. TEKTRI	\$ 9,077.03
566200400	FUENTE DE PODER VARIABLE DIGITAL 3 SALIDAS, MCA. TEKTRI	\$ 9,077.03
566200401	FUENTE DE PODER VARIABLE DIGITAL 3 SALIDAS, MCA. TEKTRI	\$ 9,077.03
566200402	FUENTE DE PODER VARIABLE DIGITAL 3 SALIDAS, MCA. TEKTRI	\$ 9,077.03
566200403	FUENTE DE PODER PROGRAMABLE 3 SALIDAS N/S TW52011, P	\$ 17,465.48
566200404	FUENTE DE PODER PROGRAMABLE 3 SALIDAS N/S TW52012, P	\$ 17,465.48
566200405	FUENTE DE PODER PROGRAMABLE 3 SALIDAS N/S TW52013, P	\$ 17,465.48
566200406	GENERADOR DE FUNCIONES DE 0.1HZ A 11MHZ, MCA. TEKTRC	\$ 12,895.65
566200407	GENERADOR DE FUNCIONES DE 0.1 HZ A 11MHZ, MCA. TEKTRC	\$ 12,895.65
566200408	GENERADOR DE FUNCIONES DE 0.1HZ A 11MHZ, MCA. TEKTRC	\$ 12,895.65
566200409	GENERADOR DE FUNCIONES DE 1HZ A 3MHZ, MCA. TEKTRONI	\$ 5,258.42
566200410	GENERADOR DE FUNCIONES DE 1HZ A 3MHZ, MCA. TEKTRONI	\$ 5,258.42
566200411	GENERADOR DE FUNCIONES DE 1HZ A 3MHZ, MCA. TEKTRONI	\$ 5,258.42
566200412	GENERADOR DE FUNCIONES DE 1HZ A 3MHZ, MCA. TEKTRONI	\$ 5,258.42
566200413	GENERADOR DE FUNCIONES DE 1HZ A 3MHZ, MCA. TEKTRONI	\$ 5,258.42
566200414	KIT DE ENTRENAMIENTO DE PLC S7 214, MCA. SIEMENS, CON	\$ 5,370.44
566200415	KIT DE ENTRENAMIENTO DE PLC S7 214, MCA. SIEMENS, CON	\$ 5,370.44
566200416	KIT DE ENTRENAMIENTO DE PLC S7 214, MCA. SIEMENS, CON	\$ 5,370.44
566200417	KIT DE ENTRENAMIENTO DE PLC S7 214, MCA. SIEMENS, CON	\$ 5,370.44
566200418	KIT DE ENTRENAMIENTO DE PLC S7 216, MCA. SIEMENS, CON	\$ 10,693.77
566200419	KIT DE ENTRENAMIENTO DE PLC S7 216, MCA. SIEMENS, CON	\$ 10,693.77
566200420	KIT DE ENTRENAMIENTO DE PLC S7 216, MCA. SIEMENS, CON	\$ 10,693.77
566200421	KIT DE ENTRENAMIENTO DE PLC S7 216, MCA. SIEMENS, CON	\$ 10,693.77
566200422	KIT DE ENTRENAMIENTO DE PLC S7 216, MCA. SIEMENS, CON	\$ 10,693.77
566200423	KIT DE ENTRENAMIENTO DE PLC S7 216, MCA. SIEMENS, CON	\$ 10,693.77
566200424	KIT DE ENTRENAMIENTO DE PLC S7 216, MCA. SIEMENS, CON	\$ 10,693.77
566200425	KIT DE ENTRENAMIENTO DE PLC S7 216, MCA. SIEMENS, CON	\$ 10,693.77
566200426	KIT DE ENTRENAMIENTO DE PLC S7 216, MCA. SIEMENS, CON	\$ 10,693.77
566200427	KIT DE ENTRENAMIENTO DE PLC S7 216, MCA. SIEMENS, CON	\$ 12,640.95
566200436	NEUMATICA AVANZADA (TP-102)	\$ 57,077.77
566200437	ELECTRONEUMATICA BASICA (TP-201)	\$ 43,173.99
566200438	ELECTRONEUMATICA AVANZADA (TP-202)	\$ 43,173.99
566200439	HIDRAULICA BASICA (TP-501)	\$ 107,945.13
566200440	HIDRAULICA AVANZADA (TP-502)	\$ 107,945.13

UNIVERSIDAD TECNOLÓGICA DE TORREÓN

Relación de bienes muebles que comprenden su patrimonio
cuenta pública 2017 (Ser. trimestral)

Código	Descripción del bien	Valor en libros
566200441	ELECTROHIDRAULICA BASICA (TP-601)	\$ 125,590.05
566200442	ELECTROHIDRAULICA AVANZADA (TP-602)	\$ 125,590.05
566200443	NEUMATICA BASICA (TP-101)	\$ 57,077.77
566200444	NEUMATICA AVANZADA (TP-102)	\$ 57,077.77
566200445	ELECTRONEUMATICA BASICA (TP-201)	\$ 43,173.99
566200446	ELECTRONEUMATICA AVANZADA (TP-202)	\$ 43,173.99
566200447	HIDRAULICA BASICA (TP-501)	\$ 107,945.13
566200448	HIDRAULICA AVANZADA (TP-502)	\$ 107,945.13
566200449	ELECTROHIDRAULICA BASICA (TP-601)	\$ 125,590.05
566200450	ELECTROHIDRAULICA AVANZADA (TP-602)	\$ 125,590.05
566200451	NEUMATICA BASICA (TP-101)	\$ 57,077.77
566200453	PROGRAMADOR UNIVERSAL DE MEMORIAS EPROM	\$ 13,135.99
566200455	BRAZO DE FLEXION CON CARGA	\$ 4,441.30
566200456	BRAZO DE FLEXION CON CARGA	\$ 4,441.30
566200457	SENSOR DE FUERZA	\$ 8,700.90
566200458	UNIDAD ROTATIVA	\$ 5,429.15
566200459	SENSOR DE DISTRIBUCION ULTRASONICO	\$ 11,961.15
566200460	INTERRUPTOR DE PRESION	\$ 17.85
566200461	INTERRUPTOR DE PRESION	\$ 17.85
566200462	SENSOR DE PRESION ANALOGICA	\$ 7,379.55
566200465	CALIBRADOR DIGITAL	\$ 19,022.04
566200466	TRANSMISOR	\$ 24,939.54
566200467	COMUNICADOR	\$ 18,623.34
566200468	MULTIMETRO DIGITAL	\$ 17.68
566200470	VARIADOR	\$ 6,543.50
566200472	CONTROL DE TEMPERATURA DIGITAL	\$ 11.75
566200473	CONTROL DE TEMPERATURA	\$ 5,886.03
566200474	VALVULA DE ESFERA	\$ 4,370.00
566200475	MULTIMETRO	\$ -
566200476	3 MULTIMETROS	\$ -
566200477	Paquete didactico de instrumentación industrial que cont. 1.- :	\$ 60,375.00
566200478	Paquete de Equipo eléctrico y electronico	\$ 258,177.19
566200479	Kit didactico (PLC)	\$ 46,023.00
566200480	Kit didactico (PLC)	\$ 46,023.00
566200481	Kit didactico (PLC)	\$ 29,726.06
566200482	Kit didactico (PLC)	\$ 29,726.06
566200483	SISTEMA FLEXIBLE DE INTEGRACION DE MANUFACTURA	\$ 598,000.00
566200484	SISTEMA DE ADQUISICION DE DATOS HIDRA DATAFLUX (comp	\$ 120,396.64
566200485	BLOQUE 3 VALVULAS	\$ -
566200486	BLOQUE 3 VALVULAS	\$ -
566200487	BLOQUE 3 VALVULAS	\$ -
566200488	VALVULA DE RODILLO	\$ -

UNIVERSIDAD TECNOLÓGICA DE TORREÓN

Relación de bienes muebles que comprenden su patrimonio
(cuenta pública 2007/3er. trimestre)

Código	Descripción del bien	Valor en libros
566200489	VALVULA DE RODILLO	\$ -
566200490	VALVULA TEMPORIZADRA	\$ -
566200491	VALVULA TEMPORIZADRA	\$ -
566200492	VALVULA TEMPORIZADRA	\$ -
566200493	VALVULA DE SECUENCIA	\$ -
566200494	BLOQUE DE DISTRIBUCION	\$ -
566200495	BLOQUE DE DISTRIBUCION	\$ -
566200496	JUEGO DE CABLES UNIVERSALES	\$ -
566200497	TUBO FLEXIBLE	\$ -
566200498	TUBO FLEXIBLE	\$ -
566200499	TUBO FLEXIBLE	\$ -
566200500	TUBO FLEXIBLE	\$ -
566200501	TUBO FLEXIBLE	\$ -
566200502	VALVULA MANUAL	\$ -
566200503	VALVULA MANUAL	\$ -
566200504	VALVULA MANUAL	\$ -
566200505	VALVULA DE 4/3	\$ -
566200506	VALVULA DE 4/3	\$ -
566200507	PRESOSTATO	\$ -
566200508	PRESOSTATO	\$ -
566200509	ELECTROVALVULA	\$ -
566200510	ELECTROVALVULA	\$ -
566200511	ELECTROVALVULA	\$ -
566200512	ELECTROVALVULA	\$ -
566200513	VALVULA ANTIRRETORNO	\$ -
566200514	VALVULA ANTIRRETORNO	\$ -
566200515	VALVULA ANTIRRETORNO	\$ -
566200516	VALVULA ANTIRRETORNO	\$ -
566200517	VALVULA ANTIRRETORNO	\$ -
566200518	SENSOR INDUCTIVO	\$ -
566200519	SENSOR INDUCTIVO	\$ -
566200520	SENSOR INDUCTIVO	\$ -
566200521	SENSOR INDUCTIVO	\$ -
566200522	SENSOR INDUCTIVO	\$ -
566200523	SENSOR INDUCTIVO	\$ -
566200524	SENSOR DE PROXIMIDAD CAPACITIVO	\$ -
566200525	SENSOR DE PROXIMIDAD CAPACITIVO	\$ -
566200526	SENSOR DE PROXIMIDAD OPTICO	\$ -
566200527	SENSOR DE PROXIMIDAD OPTICO	\$ -
566200528	PAQUETE DE PLCS INCLUYE 1.-CPU-57-226 Y 1.- MODULO DE E	\$ 16,431.66
566200529	PAQUETE DE PLCS INCLUYE 1.-CPU-57-226 Y 1.- MODULO DE E	\$ 16,431.66
566200530	PAQUETE DE PLCS INCLUYE 1.-CPU-57-226 Y 1.- MODULO DE E	\$ 16,431.66

UNIVERSIDAD TECNOLÓGICA DE TORREÓN

Relación de bienes muebles que comprenden su patrimonio
cuenta pública 2017 (3er trimestre)

Código	Descripción del bien	Valor en libros
566200531	PAQUETE DE PLCS INCLUYE 1.-CPU-57-226 Y 1.- MODULO DE E	\$ 16,431.66
566200532	PAQUETE DE PLCS INCLUYE 1.-CPU-57-226 Y 1.- MODULO DE E	\$ 16,431.66
566200533	PAQUETE DE PLCS INCLUYE 1.-CPU-57-226 Y 1.- MODULO DE E	\$ 16,431.66
566200534	PAQUETE DE PLCS INCLUYE 1.-CPU-57-226 Y 1.- MODULO DE E	\$ 16,431.66
566200535	PAQUETE DE PLCS INCLUYE 1.-CPU-57-226 Y 1.- MODULO DE E	\$ 16,431.66
566200536	PAQUETE DE PLCS INCLUYE 1.-CPU-57-226 Y 1.- MODULO DE E	\$ 16,431.66
566200537	PAQUETE DE PLCS INCLUYE 1.-CPU-57-226 Y 1.- MODULO DE E	\$ 16,431.66
566200538	PAQUETE PARA INSTRUMENTACION VIRTUAL DE LABORATORI	\$ 109,894.00
566200539	TERMOSTATO DIGITAL PROGRAMABLE	\$ 1,169.55
566200540	FLUIDSIM 3.5 NEUMÁTICA, INSTALACIÓN EN D:SW-FSP-NET-E	\$ 132,250.00
566200541	FLUIDSIM 3.5 HIDRÁULICA, INSTALACIÓN EN D:SW-FSP-NET-E	\$ 132,250.00
566200542	BLOQUE DE 3 VALVULAS	\$ 1,135.08
566200543	BLOQUE DE 3 VALVULAS	\$ 1,135.08
566200544	BLOQUE DE 3 VALVULAS	\$ 1,135.08
566200545	BLOQUE DE 3 VALVULAS	\$ 1,135.08
566200546	VALVULA 3/2 PULSADOR	\$ 1,158.72
566200547	VALVULA 3/2 PULSADOR	\$ 1,158.72
566200548	VALVULA 3/2 PULSADOR	\$ 1,158.72
566200549	VALVULA 3/2 PULSADOR	\$ 1,158.72
566200550	VALVULA 3/2 PULSADOR	\$ 1,158.72
566200551	VALVULA 3/2 PULSADOR	\$ 1,158.72
566200552	VALVULA 3/2 PULSADOR	\$ 1,158.72
566200553	VALVULA 3/2 PULSADOR	\$ 1,158.72
566200554	BLOQUE DE 3 VALVULAS 3/	\$ 1,253.31
566200555	BLOQUE DE 3 VALVULAS 3/	\$ 1,253.31
566200556	BLOQUE DE 3 VALVULAS 3/	\$ 1,253.31
566200557	BLOQUE DE 3 VALVULAS 3/	\$ 1,253.31
566200558	BLOQUE DE 3 VALVULAS 3/	\$ 1,253.31
566200559	BLOQUE DE 3 VALVULAS 3/	\$ 1,253.31
566200560	BLOQUE DE 3 VALVULAS 3/	\$ 1,253.31
566200561	BLOQUE DE 3 VALVULAS 3/	\$ 1,253.31
566200562	VALVULA DE RODILLO	\$ 1,276.96
566200563	VALVULA DE RODILLO	\$ 1,276.96
566200564	VALVULA DE RODILLO	\$ 1,276.96
566200565	VALVULA DE RODILLO	\$ 1,276.96
566200566	VALVULA DE RODILLO	\$ 1,276.96
566200567	VALVULA DE RODILLO	\$ 1,276.96
566200568	BLOQUE DE 3 VALVULAS 5/	\$ 1,325.05
566200569	BLOQUE DE 3 VALVULAS 5/	\$ 1,325.05
566200570	BLOQUE DE 3 VALVULAS 5/	\$ 1,325.05
566200571	BLOQUE DE 3 VALVULAS 5/	\$ 1,325.05
566200572	BLOQUE DE 3 VALVULAS 5/	\$ 1,325.05

UNIVERSIDAD TECNOLÓGICA DE TORREÓN

Relación de bienes muebles que comprenden su patrimonio
cuenta pública 2017 (Ser. trimestral)

Código	Descripción del bien	Valor en libros
566200573	BLOQUE DE 3 VALVULAS 5/	\$ 1,325.05
566200574	BLOQUE DE 3 VALVULAS 5/	\$ 1,325.05
566200575	BLOQUE DE 3 VALVULAS 5/	\$ 1,325.05
566200576	VALVULA NEUMATICA	\$ 2,506.63
566200577	VALVULA NEUMATICA	\$ 2,506.36
566200578	VALVULA NEUMATICA	\$ 2,506.36
566200579	VALVULA TEMPORALIZADOR	\$ 1,898.09
566200580	VALVULA TEMPORALIZADOR	\$ 1,898.09
566200581	VALVULA TEMPORALIZADOR	\$ 1,898.09
566200582	VALVULA TEMPORALIZADOR	\$ 1,898.09
566200583	VALVULA TEMPORALIZADOR	\$ 1,898.09
566200584	VALVULA DE SECUENCIA	\$ 2,814.05
566200585	VALVULA DE SECUENCIA	\$ 2,814.05
566200586	VALVULA DE SECUENCIA	\$ 2,814.05
566200587	VALVULA DE SECUENCIA	\$ 2,814.05
566200588	VALVULA DE SECUENCIA	\$ 2,814.05
566200589	CILINDRO DE SIMPLE EFECTO	\$ 1,058.62
566200590	CILINDRO DE SIMPLE EFECTO	\$ 1,058.62
566200591	CILINDRO DE SIMPLE EFECTO	\$ 1,058.62
566200592	CILINDRO DE SIMPLE EFECTO	\$ 1,058.62
566200593	CILINDRO DE SIMPLE EFECTO	\$ 1,058.62
566200594	BLOQUE DE DISTRIBUCION	\$ 1,362.09
566200595	BLOQUE DE DISTRIBUCION	\$ 1,362.09
566200596	BLOQUE DE DISTRIBUCION	\$ 1,362.09
566200597	BLOQUE DE DISTRIBUCION	\$ 1,362.09
566200598	BLOQUE DE DISTRIBUCION	\$ 1,362.09
566200599	CILINDRO DE DOBLE EFECTO	\$ 1,343.97
566200600	CILINDRO DE DOBLE EFECTO	\$ 1,343.97
566200601	CILINDRO DE DOBLE EFECTO	\$ 1,343.97
566200602	CILINDRO DE DOBLE EFECTO	\$ 1,343.97
566200603	CILINDRO DE DOBLE EFECTO	\$ 1,343.97
566200604	CILINDRO DE DOBLE EFECTO	\$ 1,343.97
566200605	CILINDRO DE DOBLE EFECTO	\$ 1,343.97
566200606	CILINDRO DE DOBLE EFECTO	\$ 1,343.97
566200607	CILINDRO DE DOBLE EFECTO	\$ 1,343.97
566200608	CILINDRO DE DOBLE EFECTO	\$ 1,343.97
566200609	TUBO FLEXIBLE CON RACORES DE 600MM	\$ 1,115.37
566200610	TUBO FLEXIBLE CON RACORES DE 600MM	\$ 1,115.37
566200611	TUBO FLEXIBLE CON RACORES DE 600MM	\$ 1,115.37
566200612	TUBO FLEXIBLE CON RACORES DE 600MM	\$ 1,115.37
566200613	TUBO FLEXIBLE CON RACORES DE 600MM	\$ 1,115.37
566200614	TUBO FLEXIBLE CON RACORES DE 600MM	\$ 1,115.37

UNIVERSIDAD TECNOLÓGICA DE TORREÓN

Relación de bienes muebles que comprenden su patrimonio
(cuenta pública 2017 (1er. trimestre))

Código	Descripción del bien	Valor en libros
566200615	TUBO FLEXIBLE CON RACORES DE 600MM	\$ 1,115.37
566200616	TUBO FLEXIBLE CON RACORES DE 600MM	\$ 1,115.37
566200617	TUBO FLEXIBLE CON RACORES DE 600MM	\$ 1,115.37
566200618	TUBO FLEXIBLE CON RACORES DE 600MM	\$ 1,115.37
566200619	TUBO FLEXIBLE CON RACORES DE 600MM	\$ 1,115.37
566200620	TUBO FLEXIBLE CON RACORES DE 600MM	\$ 1,115.37
566200621	TUBO FLEXIBLE CON RACORES DE 1000MM	\$ 1,248.58
566200622	TUBO FLEXIBLE CON RACORES DE 1000MM	\$ 1,248.58
566200623	TUBO FLEXIBLE CON RACORES DE 1000MM	\$ 1,248.58
566200624	TUBO FLEXIBLE CON RACORES DE 1000MM	\$ 1,248.58
566200625	TUBO FLEXIBLE CON RACORES DE 1000MM	\$ 1,248.58
566200626	TUBO FLEXIBLE CON RACORES DE 1000MM	\$ 1,248.58
566200627	TUBO FLEXIBLE CON RACORES DE 1000MM	\$ 1,248.58
566200628	TUBO FLEXIBLE CON RACORES DE 1000MM	\$ 1,248.58
566200629	TUBO FLEXIBLE CON RACORES DE 1000MM	\$ 1,248.58
566200630	TUBO FLEXIBLE CON RACORES DE 1000MM	\$ 1,248.58
566200631	TUBO FLEXIBLE CON RACORES DE 1000MM	\$ 1,248.58
566200632	TUBO FLEXIBLE CON RACORES DE 1000MM	\$ 1,248.58
566200633	TUBO FLEXIBLE CON RACORES DE 1500MM	\$ 1,315.58
566200634	TUBO FLEXIBLE CON RACORES DE 1500MM	\$ 1,315.58
566200635	TUBO FLEXIBLE CON RACORES DE 1500MM	\$ 1,315.58
566200636	TUBO FLEXIBLE CON RACORES DE 1500MM	\$ 1,315.58
566200637	TUBO FLEXIBLE CON RACORES DE 1500MM	\$ 1,315.58
566200638	TUBO FLEXIBLE CON RACORES DE 1500MM	\$ 1,315.58
566200639	TUBO FLEXIBLE CON RACORES DE 1500MM	\$ 1,315.58
566200640	TUBO FLEXIBLE CON RACORES DE 1500MM	\$ 1,315.58
566200641	TUBO FLEXIBLE CON RACORES DE 1500MM	\$ 1,315.58
566200642	TUBO FLEXIBLE CON RACORES DE 1500MM	\$ 1,315.58
566200643	TUBO FLEXIBLE CON RACORES DE 1500MM	\$ 1,315.58
566200644	TUBO FLEXIBLE CON RACORES DE 1500MM	\$ 1,315.58
566200645	DESGARGA DE PRESION	\$ 1,253.10
566200646	VALVUAL MANUAL 4/2	\$ 8,791.33
566200647	VALVUAL MANUAL 4/2	\$ 8,791.33
566200648	VALVUAL MANUAL 4/2	\$ 8,791.33
566200649	VALVUAL MANUAL 4/2	\$ 8,791.33
566200650	VALVUAL DE 4/3 VIAS	\$ 8,208.83
566200651	VALVUAL DE 4/3 VIAS	\$ 8,208.83
566200652	VALVUAL DE 4/3 VIAS	\$ 8,208.83
566200653	VALVUAL DE 4/3 VIAS	\$ 8,208.83
566200654	VALVUAL DE 4/3 VIAS	\$ 8,208.83
566200655	VALVUAL DE 4/3 VIAS	\$ 8,208.83
566200656	PRESOSTATO 100BAR-SIBU	\$ 2,797.50

UNIVERSIDAD TECNOLÓGICA DE TORREÓN

Relación de bienes muebles que comprenden su patrimonio
 Cuenta pública 2017 (En trimestre)

Código	Descripción del bien	Valor en libros
566200657	PRESOSTATO 100BAR-SIBU	\$ 2,797.50
566200658	PRESOSTATO 100BAR-SIBU	\$ 2,797.50
566200659	PRESOSTATO 100BAR-SIBU	\$ 2,797.50
566200660	PRESOSTATO 100BAR-SIBU	\$ 2,797.50
566200661	ELECTROVALVULA 4/2 W	\$ 5,327.77
566200662	ELECTROVALVULA 4/2 W	\$ 5,327.77
566200663	ELECTROVALVULA 4/2 W	\$ 5,327.77
566200664	ELECTROVALVULA 4/2 W	\$ 5,327.77
566200665	JUEGO DE CABLES KS-4MM-UNI	\$ 4,595.49
566200666	JUEGO DE CABLES KS-4MM-UNI	\$ 4,595.49
566200667	JUEGO DE CABLES KS-4MM-UNI	\$ 4,595.49
566200668	SENSOR INDUCTIVO LED-M12	\$ 2,010.03
566200669	SENSOR INDUCTIVO LED-M12	\$ 2,010.03
566200670	SENSOR INDUCTIVO LED-M12	\$ 2,010.03
566200671	SENSOR INDUCTIVO LED-M12	\$ 2,010.03
566200672	SENSOR INDUCTIVO LED-M12	\$ 2,010.03
566200673	SENSOR INDUCTIVO LED-M12	\$ 2,010.03
566200674	SENSOR INDUCTIVO LED-M12	\$ 2,010.03
566200675	SENSOR INDUCTIVO LED-M12	\$ 2,010.03
566200676	SENSOR DE PROXIMIDAD CAPACITIVA	\$ 1,998.20
566200677	SENSOR DE PROXIMIDAD CAPACITIVA	\$ 1,998.20
566200678	SENSOR DE PROXIMIDAD CAPACITIVA	\$ 1,998.20
566200679	SENSOR DE PROXIMIDAD CAPACITIVA	\$ 1,998.20
566200680	SENSOR DE PROXIMIDAD CAPACITIVA	\$ 1,998.20
566200681	SENSOR DE PROXIMIDAD CAPACITIVA	\$ 1,998.20
566200682	SENSOR DE PROXIMIDAD CAPACITIVA	\$ 1,998.20
566200683	SENSOR DE PROXIMIDAD CAPACITIVA	\$ 1,998.20
566200684	SENSOR DE PROXIMIDAD OPTICO	\$ 3,357.94
566200685	SENSOR DE PROXIMIDAD OPTICO	\$ 3,357.94
566200686	SENSOR DE PROXIMIDAD OPTICO	\$ 3,357.94
566200687	SENSOR DE PROXIMIDAD OPTICO	\$ 3,357.94
566200688	SENSOR DE PROXIMIDAD OPTICO	\$ 3,357.94
566200689	SENSOR DE PROXIMIDAD OPTICO	\$ 3,357.94
566200690	SENSOR DE PROXIMIDAD OPTICO	\$ 3,357.94
566200691	SENSOR DE PROXIMIDAD OPTICO	\$ 3,357.94
566200692	INTERRUPTOR FINAL	\$ 993.18
566200693	INTERRUPTOR FINAL	\$ 993.18
566200694	INTERRUPTOR FINAL	\$ 993.18
566200695	INTERRUPTOR FINAL	\$ 993.18
566200696	INTERRUPTOR FINAL	\$ 993.18
566200697	INTERRUPTOR FINAL	\$ 993.18
566200698	INTERRUPTOR FINAL	\$ 993.18

UNIVERSIDAD TECNOLÓGICA DE TORREÓN
 Relación de bienes muebles que comprenden su patrimonio
 cuenta pública 2017 (3er. trimestre)

Código	Descripción del bien	Valor en libros
566200699	INTERRUPTOR FINAL	\$ 993.18
566200700	VALVULA SIMULTANEID	\$ 1,158.72
566200701	VALVULA SIMULTANEID	\$ 1,158.72
566200702	VALVULA SIMULTANEID	\$ 1,158.72
566200703	VALVULA SIMULTANEID	\$ 1,158.72
566200704	ELECTROVALVULA 4/3 W	\$ 6,160.96
566200705	ELECTROVALVULA 4/3 W	\$ 6,160.96
566200706	ELECTROVALVULA 4/3 W	\$ 6,160.96
566200707	ELECTROVALVULA 4/3 W	\$ 6,160.96
566200708	ELECTROVALVULA 4/3 W	\$ 6,160.96
566200709	VALVULA DE ESCAPE RAPIDA	\$ 1,016.84
566200710	VALVULA DE ESCAPE RAPIDA	\$ 1,016.84
566200711	VALVULA DE ESCAPE RAPIDA	\$ 1,016.84
566200712	VALVULA DE ESCAPE RAPIDA	\$ 1,016.84
566200713	VALVULA DE IMPULSOS	\$ 3,499.82
566200714	VALVULA DE IMPULSOS	\$ 3,499.82
566200715	VALVULA DE IMPULSOS	\$ 3,499.82
566200716	VALVULA DE IMPULSOS	\$ 3,499.82
566200717	VALVULA DE IMPULSOS	\$ 3,499.82
566200718	VALVULA DE IMPULSOS	\$ 3,499.82
566200719	VALVULA DE IMPULSOS	\$ 3,499.82
566200720	VALVULA DE IMPULSOS	\$ 3,499.82
566200721	ENTRADA DE SEÑALES	\$ 4,705.84
566200722	ENTRADA DE SEÑALES	\$ 4,705.84
566200723	ENTRADA DE SEÑALES	\$ 4,705.84
566200724	ENTRADA DE SEÑALES	\$ 4,705.84
566200725	ENTRADA DE SEÑALES	\$ 4,705.84
566200726	ENTRADA DE SEÑALES	\$ 4,705.84
566200727	ENTRADA DE SEÑALES	\$ 4,705.84
566200728	RELÉ DE RETARDO	\$ 7,070.59
566200729	RELÉ DE RETARDO	\$ 7,070.59
566200730	RELÉ DE RETARDO	\$ 7,070.59
566200731	VALVULA ANTIRRETORNO	\$ 1,584.37
566200732	VALVULA ANTIRRETORNO	\$ 1,584.37
566200733	VALVULA ANTIRRETORNO	\$ 1,584.37
566200734	VALVULA ANTIRRETORNO	\$ 1,584.37
566200735	VALVULA ANTIRRETORNO	\$ 1,584.37
566200736	VALVULA DE DOS VIAS	\$ 8,541.47
566200737	VALVULA DE DOS VIAS	\$ 8,541.47
566200738	VALVULA DE DOS VIAS	\$ 8,541.47
566200739	VALVULA DE DOS VIAS	\$ 8,541.47
566200740	VALVULA DE DOS VIAS	\$ 8,541.47

UNIVERSIDAD TECNOLÓGICA DE TORREÓN

Relación de bienes muebles que comprenden su patrimonio

Cuenta pública 2017 (3er. trimestre)

Código	Descripción del bien	Valor en libros
566200741	VALVULA LIMITADORA	\$ 4,845.37
566200742	VALVULA LIMITADORA	\$ 4,845.37
566200743	VALVULA LIMITADORA	\$ 4,845.37
566200744	VALVULA LIMITADORA	\$ 4,845.37
566200745	VALVULA MANUAL 4/3	\$ 10,889.66
566200746	VALVULA MANUAL 4/3	\$ 10,889.66
566200747	VALVULA MANUAL 4/3	\$ 10,889.66
566200748	VALVULA MANUAL 4/3	\$ 10,889.66
566200749	VALVULA DE 4/3 VIAS	\$ 8,208.82
566200750	VALVULA DE 4/3 VIAS	\$ 8,208.82
566200751	VALVULA DE 4/3 VIAS	\$ 8,208.82
566200752	VALVULA DE 4/3 VIAS	\$ 8,208.82
566200753	CONEXIÓN EN T 1/4	\$ 1,299.02
566200754	CONEXIÓN EN T 1/4	\$ 1,299.02
566200755	CONEXIÓN EN T 1/4	\$ 1,299.02
566200756	CONEXIÓN EN T 1/4	\$ 1,299.02
566200757	CONEXIÓN EN T 1/4	\$ 1,299.02
566200758	CONEXIÓN EN T 1/4	\$ 1,299.02
566200759	CONEXIÓN EN T 1/4	\$ 1,299.02
566200760	CONEXIÓN EN T 1/4	\$ 1,299.02
566200761	CONEXIÓN EN T 1/4	\$ 1,299.02
566200762	CONEXIÓN EN T 1/4	\$ 1,299.02
566200763	CONEXIÓN EN T 1/4	\$ 1,299.02
566200764	CONEXIÓN EN T 1/4	\$ 1,299.02
566200765	CONEXIÓN EN T 1/4	\$ 1,299.02
566200766	CONEXIÓN EN T 1/4	\$ 1,299.02
566200767	CONEXIÓN EN T 1/4	\$ 1,299.02
566200768	FUENTE DE ALIMENTACION 115/230	\$ 6,077.40
566200769	FUENTE DE ALIMENTACION 115/230	\$ 6,077.40
566200770	FUENTE DE ALIMENTACION 115/230	\$ 6,077.40
566200771	FUENTE DE ALIMENTACION 115/230	\$ 6,077.40
566200772	CONECTOR POR ENCHUFE QST-4	\$ 2,049.49
566200773	KIT DE MINICONTROLADOR INC. CABLE SOFTWARE Y ADAPTAI	\$ 4,952.19
566200774	KIT DE MINICONTROLADOR INC. CABLE SOFTWARE Y ADAPTAI	\$ 4,952.19
566200775	KIT DE MINICONTROLADOR INC. CABLE SOFTWARE Y ADAPTAI	\$ 4,952.19
566200776	KIT DE MINICONTROLADOR INC. CABLE SOFTWARE Y ADAPTAI	\$ 4,952.19
566200777	KIT DE MINICONTROLADOR INC. CABLE SOFTWARE Y ADAPTAI	\$ 4,952.19
566200778	SERVICIO DE SERVICIO DE BONETERIA	\$ 56,737.32
566200779	MEDIDOR LCR	\$ 3,807.65
566200780	MEDIDOR LCR	\$ 3,807.65
566200781	MEDIDOR LCR	\$ 3,807.65
566200782	MEDIDOR LCR	\$ 3,807.65

UNIVERSIDAD TECNOLÓGICA DE TORREÓN

Relación de bienes muebles que comprenden su patrimonio
cuenta pública 2017 (3er. trimestre)

Código	Descripción del bien	Valor en libros
566200783	MEDIDOR LCR	\$ 3,807.65
566200784	FUENTE DE PODER	\$ 10,389.96
566200785	FUENTE DE PODER	\$ 10,389.96
566200786	FUENTE DE PODER	\$ 10,389.96
566200787	FUENTE DE PODER	\$ 10,389.96
566200788	FUENTE DE PODER	\$ 10,389.96
566200789	FUENTE DE PODER	\$ 10,389.96
566200790	FUENTE DE PODER	\$ 10,389.96
566200791	FUENTE DE PODER	\$ 10,389.96
566200792	FUENTE DE PODER	\$ 10,389.96
566200793	FUENTE DE PODER	\$ 10,389.96
566200794	FUENTE DE ALIMENTACION 4 AMP-24V	\$ 7,569.01
566200795	FUENTE DE ALIMENTACION 4 AMP-24V	\$ 7,569.01
566200796	FUENTE DE ALIMENTACION 4 AMP-24V	\$ 7,569.01
566200797	FUENTE DE ALIMENTACION 4 AMP-24V	\$ 7,569.01
566200798	FUENTE DE ALIMENTACION 4 AMP-24V	\$ 7,569.01
566200799	GENERADOR DE FUNCIONES 0.1 A 10 MHZ.	\$ 6,776.36
566200800	GENERADOR DE FUNCIONES 0.1 A 10 MHZ.	\$ 6,776.36
566200801	GENERADOR DE FUNCIONES 0.1 A 10 MHZ.	\$ 6,776.36
566200802	GENERADOR DE FUNCIONES 0.1 A 10 MHZ.	\$ 6,776.36
566200803	GENERADOR DE FUNCIONES 0.1 A 10 MHZ.	\$ 6,776.36
566200804	GENERADOR DE FUNCIONES DE 5 MHZ	\$ 5,183.31
566200805	GENERADOR DE FUNCIONES DE 5 MHZ	\$ 5,183.31
566200806	GENERADOR DE FUNCIONES DE 5 MHZ	\$ 5,183.31
566200807	GENERADOR DE FUNCIONES DE 5 MHZ	\$ 5,183.31
566200808	GENERADOR DE FUNCIONES DE 5 MHZ	\$ 5,183.31
566200809	GENERADOR DE FUNCIONES DE 5 MHZ	\$ 5,183.31
566200810	GENERADOR DE FUNCIONES DE 5 MHZ	\$ 5,183.31
566200811	GENERADOR DE FUNCIONES DE 5 MHZ	\$ 5,183.31
566200812	GENERADOR DE FUNCIONES DE 5 MHZ	\$ 5,183.31
566200813	GENERADOR DE FUNCIONES DE 5 MHZ	\$ 5,183.31
566200814	MULTIMETRO DIGITAL	\$ 2,357.50
566200815	MULTIMETRO DIGITAL	\$ 2,357.50
566200816	MULTIMETRO DIGITAL	\$ 2,357.50
566200817	MULTIMETRO DIGITAL	\$ 2,357.50
566200818	MULTIMETRO DIGITAL	\$ 2,357.50
566200819	MULTIMETRO DIGITAL	\$ 2,357.50
566200820	MULTIMETRO DIGITAL	\$ 2,357.50
566200821	MULTIMETRO DIGITAL	\$ 2,357.50
566200822	MULTIMETRO DIGITAL	\$ 2,357.50
566200823	MULTIMETRO DIGITAL	\$ 2,357.50
566200824	AMPERIMETRO DE GANCHO	\$ 4,368.10

UNIVERSIDAD TECNOLÓGICA DE TORREÓN
Relación de bienes muebles que comprendan su patrimonio
cuenta pública 2017 (3er. trimestre)

Código	Descripción del bien	Valor en libros
566200825	AMPERIMETRO DE GANCHO	\$ 4,368.10
566200826	AMPERIMETRO DE GANCHO	\$ 4,368.10
566200827	AMPERIMETRO DE GANCHO	\$ 4,368.10
566200828	AMPERIMETRO DE GANCHO	\$ 4,368.10
566200829	OSCILOSCOPIO DIGITAL	\$ 18,357.96
566200830	OSCILOSCOPIO DIGITAL	\$ 18,357.96
566200831	OSCILOSCOPIO DIGITAL	\$ 18,357.96
566200832	OSCILOSCOPIO DIGITAL	\$ 18,357.96
566200833	OSCILOSCOPIO DIGITAL	\$ 18,357.96
566200834	OSCILOSCOPIO DIGITAL	\$ 18,357.96
566200835	OSCILOSCOPIO DIGITAL	\$ 18,357.96
566200836	OSCILOSCOPIO DIGITAL	\$ 18,357.96
566200837	OSCILOSCOPIO DIGITAL	\$ 18,357.96
566200838	OSCILOSCOPIO DIGITAL	\$ 18,357.96
566200839	EQUIPO NEUMATICA E HIDRAULICA	\$ 187,266.00
566200840	ROBOT MANIPULADOR DE 6 GRADOS DE LIBERTAD	\$ 508,987.70
566200841	ESTACION DE ENSAMBLES ELECTRONICOS Y MECANICOS	\$ 230,000.00
566200842	JUEGO DE ELECTRONEUMATICA	\$ 33,240.32
566200843	JUEGO DE HIDRAULICA	\$ 96,217.85
566200844	JUEGO DE HIDRAULICA	\$ 96,217.85
566200845	PERFIL DE MONTAJE	\$ 8,757.69
566200846	PERFIL DE MONTAJE	\$ 8,757.69
566200847	PERFIL DE MONTAJE	\$ 8,757.69
566200848	MODULO DE 16 ENTRADAS,2 COMUNES 24 VCD, SINK O SOUR	\$ -
566200849	MODULO DE 16 ENTRADAS,2 COMUNES 24 VCD, SINK O SOUR	\$ -
566200850	MODULO DE 16 ENTRADAS,2 COMUNES 24 VCD, SINK O SOUR	\$ -
566200851	MODULO DE 16 ENTRADAS,2 COMUNES 24 VCD, SINK O SOUR	\$ -
566200852	MODULO DE 16 ENTRADAS,2 COMUNES 24 VCD, SINK O SOUR	\$ -
566200853	MODULO DE 4 ENTRADAS ANALOGAS DE CORRIENTE O VOLTA	\$ -
566200854	MODULO DE 4 ENTRADAS ANALOGAS DE CORRIENTE O VOLTA	\$ -
566200855	MODULO DE 4 ENTRADAS ANALOGAS DE CORRIENTE O VOLTA	\$ -
566200856	MODULO DE 4 ENTRADAS ANALOGAS DE CORRIENTE O VOLTA	\$ -
566200857	MODULO DE 4 ENTRADAS ANALOGAS DE CORRIENTE O VOLTA	\$ -
566200858	MODULO 2 SALIDAS ANALOGAS DE CORRIENTE O VOLTAJE PA	\$ -
566200859	MODULO 2 SALIDAS ANALOGAS DE CORRIENTE O VOLTAJE PA	\$ -
566200860	MODULO 2 SALIDAS ANALOGAS DE CORRIENTE O VOLTAJE PA	\$ -
566200861	MODULO 2 SALIDAS ANALOGAS DE CORRIENTE O VOLTAJE PA	\$ -
566200862	MODULO 2 SALIDAS ANALOGAS DE CORRIENTE O VOLTAJE PA	\$ -
566200863	TERMINADOR FINAL MICROLOGIX 1500	\$ -
566200864	TERMINADOR FINAL MICROLOGIX 1500	\$ -
566200865	TERMINADOR FINAL MICROLOGIX 1500	\$ -
566200866	TERMINADOR FINAL MICROLOGIX 1500	\$ -

UNIVERSIDAD TECNOLÓGICA DE TORREÓN
Relación de bienes muebles que comprenden su patrimonio
cuenta pública 2017 (3er. Trimestre)

Código	Descripción del bien	Valor en libros	
566200867	TERMINADOR FINAL MICROLOGIX 1500	\$	-
566200868	BLOCK DE ALAMBRADO PARA MODULO DE MICROLOGIX1500	\$	-
566200869	BLOCK DE ALAMBRADO PARA MODULO DE MICROLOGIX1500	\$	-
566200870	BLOCK DE ALAMBRADO PARA MODULO DE MICROLOGIX1500	\$	-
566200871	BLOCK DE ALAMBRADO PARA MODULO DE MICROLOGIX1500	\$	-
566200872	BLOCK DE ALAMBRADO PARA MODULO DE MICROLOGIX1500	\$	-
566200873	BLOCK DE ALAMBRADO PARA MODULO DE MICROLOGIX1500	\$	-
566200874	BLOCK DE ALAMBRADO PARA MODULO DE MICROLOGIX1500	\$	-
566200875	BLOCK DE ALAMBRADO PARA MODULO DE MICROLOGIX1500	\$	-
566200876	BLOCK DE ALAMBRADO PARA MODULO DE MICROLOGIX1500	\$	-
566200877	BLOCK DE ALAMBRADO PARA MODULO DE MICROLOGIX1500	\$	-
566200878	BLOCK DE ALAMBRADO PARA MODULO DE MICROLOGIX1500	\$	-
566200879	BLOCK DE ALAMBRADO PARA MODULO DE MICROLOGIX1500	\$	-
566200880	BLOCK DE ALAMBRADO PARA MODULO DE MICROLOGIX1500	\$	-
566200881	BLOCK DE ALAMBRADO PARA MODULO DE MICROLOGIX1500	\$	-
566200882	BLOCK DE ALAMBRADO PARA MODULO DE MICROLOGIX1500	\$	-
566200883	ACOPLADOR DE RED DH-485 PARA MICROLOGIX	\$	-
566200884	ACOPLADOR DE RED DH-485 PARA MICROLOGIX	\$	-
566200885	BLOCK DE ALAMBRADO PARA MODULO DE MICROLOGIX1500	\$	-
566200886	BLOCK DE ALAMBRADO PARA MODULO DE MICROLOGIX1500	\$	-
566200887	BLOCK DE ALAMBRADO PARA MODULO DE MICROLOGIX1500	\$	-
566200888	BLOCK DE ALAMBRADO PARA MODULO DE MICROLOGIX1500	\$	-
566200889	BLOCK DE ALAMBRADO PARA MODULO DE MICROLOGIX1500	\$	-
566200890	PAQUETE DE ARRANQUE MICROLOGIX 1500 7K MEMORIA	\$	-
566200891	PAQUETE DE ARRANQUE MICROLOGIX 1500 7K MEMORIA	\$	-
566200892	PAQUETE DE ARRANQUE MICROLOGIX 1500 7K MEMORIA	\$	-
566200893	PAQUETE DE ARRANQUE MICROLOGIX 1500 7K MEMORIA	\$	-
566200894	PAQUETE DE ARRANQUE MICROLOGIX 1500 7K MEMORIA	\$	-
566200895	MODULO DE 8 SALIDAS,2 COMUNES 5-265 VCA/5-125 VCD SA	\$	-
566200896	MODULO DE 8 SALIDAS,2 COMUNES 5-265 VCA/5-125 VCD SA	\$	-
566200897	MODULO DE 8 SALIDAS,2 COMUNES 5-265 VCA/5-125 VCD SA	\$	-
566200898	MODULO DE 8 SALIDAS,2 COMUNES 5-265 VCA/5-125 VCD SA	\$	-
566200899	MODULO DE 8 SALIDAS,2 COMUNES 5-265 VCA/5-125 VCD SA	\$	-
566200930	RELEVADOR MAGNETICO Y DISPOSITIVO DE TIEMPO	\$	1,657.38
566200931	RELEVADOR MAGNETICO Y DISPOSITIVO DE TIEMPO	\$	1,657.38
566200932	RELEVADOR MAGNETICO Y DISPOSITIVO DE TIEMPO	\$	1,657.38
566200933	RELEVADOR MAGNETICO Y DISPOSITIVO DE TIEMPO	\$	1,657.38
566200934	RELEVADOR MAGNETICO Y DISPOSITIVO DE TIEMPO	\$	1,657.38
566200935	RELEVADOR MAGNETICO Y DISPOSITIVO DE TIEMPO	\$	1,657.38
566200936	HIDRAULICA 2000 NIVEL BASICO TP-501	\$	46,000.00
566200937	HIDRAULICA 2000 NIVEL BASICO TP-501	\$	46,000.00
566200938	JUEGO DE NEUMATICA	\$	24,938.63

UNIVERSIDAD TECNOLÓGICA DE TORRÓN
Relación de bienes muebles que comprenden su patrimonio
(cuenta pública 2017 (3er. trimestre))

Código	Descripción del bien	Valor en libros
566200939	FUENTE DE ALIMENTACION	\$ -
566200940	ELECTRO VALVULAS DE 5/2 VIAS CON DIODO LUMINOSO	\$ -
566200941	ELECTRO VALVULAS DE 5/2 VIAS CON DIODO LUMINOSO	\$ -
566200942	ELECTRO VALVULAS DE 5/2 VIAS CON DIODO LUMINOSO	\$ -
566200943	ELECTRO VALVULAS DE 5/2 VIAS CON DIODO LUMINOSO	\$ -
566200944	VALVULA NEUMATICA DE IMPULSO DE 5/2 VIA	\$ -
566200945	VALVULA NEUMATICA DE IMPULSO DE 5/2 VIA	\$ -
566200946	VALVULA NEUMATICA DE IMPULSO DE 5/2 VIA	\$ -
566200947	VALVULA NEUMATICA DE IMPULSO DE 5/2 VIA	\$ -
566200948	JUEGO DE CABLES	\$ -
566200949	ELECTRONEUMATICA 2000 BASICO TP-201	\$ 28,296.50
566200950	JUEGO DE ELECTRONEUMATICA	\$ 33,579.21
566200951	ESTACIÓN DE VERIFICACIÓN	\$ 287,500.00
566200952	Banda transportadora	\$ 65,964.00
566200953	Unidad de conexión digital universal syslink	\$ 9,694.50
566200954	Unidad de conexión digital universal syslink	\$ 9,694.50
566200955	Unidad giratoria con pinza de sujeción	\$ 16,037.90
566200956	Sensor de presión con display y LCD ajustable	\$ 4,105.50
566200957	Electroválvula neumática para montaje en panel 5/2 vías dobl	\$ 3,208.50
566200958	Electroválvula neumática para montaje en panel 5/2 vías dobl	\$ 3,208.50
566200959	Electroválvula neumática para montaje en panel 5/2 vías dobl	\$ 3,208.50
566200960	Electroválvula neumática para montaje en panel 5/2 vías dobl	\$ 3,208.50
566200961	Cilindro hidráulico doble efecto para montaje en panel	\$ 12,449.90
566200962	Cilindro hidráulico doble efecto para montaje en panel	\$ 12,449.90
566200963	Cilindro hidráulico doble efecto para montaje en panel	\$ 12,449.90
566200964	Controlador lógico programable (PLC)	\$ 12,911.86
566200965	Controlador lógico programable (PLC)	\$ 12,911.86
566200966	Controlador lógico programable (PLC)	\$ 12,911.86
566200967	Controlador lógico programable (PLC)	\$ 12,911.86
566200968	Controlador lógico programable (PLC)	\$ 12,911.86
566200969	Controlador lógico programable (PLC)	\$ 12,911.86
566200970	Controlador lógico programable (PLC)	\$ 12,911.86
566200971	Controlador lógico programable (PLC)	\$ 12,911.86
566200972	Controlador lógico programable (PLC)	\$ 12,911.86
566200973	Controlador lógico programable (PLC)	\$ 12,911.86
566200974	Controlador lógico programable (PLC)	\$ 12,911.86
566200975	Controlador lógico programable (PLC)	\$ 12,911.86
566200976	Controlador lógico programable (PLC)	\$ 12,911.86
566200977	Controlador lógico programable (PLC)	\$ 12,911.86
566200978	Controlador lógico programable (PLC)	\$ 12,911.86
566200979	Controlador lógico programable (PLC)	\$ 12,911.86
566200980	Controlador lógico programable (PLC)	\$ 12,911.86

UNIVERSIDAD TECNOLÓGICA DE TORREÓN

Relación de bienes muebles que comprenden su patrimonio
cuenta pública 2017 (Sem. trimestre)

Código	Descripción del bien	Valor en libros
566200981	Controlador lógico programable (PLC)	\$ 12,911.86
566200982	Controlador lógico programable (PLC)	\$ 12,911.86
566200983	Controlador lógico programable (PLC)	\$ 12,911.86
566200984	Controlador lógico programable (PLC)	\$ 12,911.86
566200985	Controlador lógico programable (PLC)	\$ 12,911.86
566200986	Controlador lógico programable (PLC)	\$ 12,911.86
566200987	Controlador lógico programable (PLC)	\$ 12,911.86
566200988	Controlador lógico programable (PLC)	\$ 12,911.86
566200989	Controlador lógico programable (PLC)	\$ 12,911.86
566200990	Controlador lógico programable (PLC)	\$ 12,911.86
566200991	Controlador lógico programable (PLC)	\$ 12,911.86
566200992	Controlador lógico programable (PLC)	\$ 12,911.86
566200993	Controlador lógico programable (PLC)	\$ 12,911.86
566200994	Fuente trifásica variable	\$ 32,619.75
566200995	Fuente trifásica variable	\$ 32,619.75
566200996	Lote de 50 arrancadores	\$ 18,379.30
566200997	Lote de 50 relevadores de sobrecarga	\$ 17,607.65
566200998	Lote de 60 botones de 25mm	\$ 17,004.36
566200999	Lote de 60 lámparas piloto	\$ 15,236.58
566201000	Lote de 80 temporizadores OFF/DELAY	\$ 75,200.80
566201001	Pirómetro óptico	\$ 18,589.75
566201002	Eje lineal para robot	\$ 163,875.00
566201003	Temporizador neumático	\$ 1,150.00
566201004	Temporizador neumático	\$ 1,150.00
566201005	Temporizador neumático	\$ 1,150.00
566201006	Temporizador neumático	\$ 1,150.00
566201007	Temporizador neumático	\$ 1,150.00
566201008	Sensor inductivo	\$ 2,135.37
566201009	Sensor inductivo	\$ 2,135.37
566201010	Sensor inductivo	\$ 2,135.37
566201011	Sensor inductivo	\$ 2,135.37
566201012	Sensor inductivo	\$ 2,135.37
566201013	Sensor inductivo	\$ 2,135.37
566201014	Sensor inductivo	\$ 2,135.37
566201015	Sensor inductivo	\$ 2,135.37
566201016	Sensor óptico	\$ 2,098.89
566201017	Sensor óptico	\$ 2,098.89
566201018	Sensor óptico	\$ 2,098.89
566201019	Sensor óptico	\$ 2,098.89
566201020	Sensor óptico	\$ 2,098.89
566201021	Sensor óptico	\$ 2,098.89
566201022	Sensor óptico	\$ 2,098.89

UNIVERSIDAD TECNOLÓGICA DE TORREÓN

Relación de bienes muebles que comprenden su patrimonio
cuenta pública 2017 (6er trimestre)

Código	Descripción del bien	Valor en libros
566201023	Sensor óptico	\$ 2,098.89
566201024	Sensor óptico	\$ 2,098.89
566201025	Sensor óptico	\$ 2,098.89
566201026	Grupo hidráulico	\$ 47,725.00
566201027	Tarjeta I/O	\$ 18,170.00
566201028	LABORATORIO DE CONTROL ELECTRICO	\$ 198,656.38
566201029	LABORATORIO DE AUTOMATIZACION Y ROBOTICA	\$ 216,021.00
566201030	LABORATORIO DE MANTENIMIENTO PREDICTIVO	\$ 359,999.04
566201031	LABORATORIO VIRTUAL DE CONTROL DE PROCESOS INDUSTRI	\$ 1,760,500.01
566201032	AULA DE ENTRENAMIENTO EN CNC	\$ 488,070.00
566201035	FOTOCELDA	\$ -
566201036	FOTOCELDA	\$ -
566201037	FOTO SWITCH	\$ -
566201038	FOTOCELDA	\$ -
566201039	FOTOCELDA	\$ -
566201040	FOTOCELDA	\$ -
566201041	FOTOCELDA	\$ -
566201042	FOTOSWITCH	\$ -
566201043	FOTOSWITCH	\$ -
566201044	FOTOCELDA	\$ -
566201090	GENERADOR DE FUNCIONES	\$ 9,674.40
566201091	GENERADOR DE FUNCIONES	\$ 24,756.72
566201092	GENERADOR DE FUNCIONES	\$ 24,756.72
566201101	ROBOT MANIPULADOR	\$ 105,076.09
566300001	SIMULADOR REAL DE PROCESO	\$ 105,094.71
566400007	Calculadora para maquinado	\$ 2,472.96
566400008	SISTEMA DE PRUEBA MULTIFUNCIONAL	\$ 32,906.10
566400009	SISTEMA DE PRUEBA MULTIFUNCIONAL	\$ 32,906.10
566400010	MEDIDOR DE PH, MV Y TEMPERATURA C/ELECTRODO CONDU	\$ -
567100003	MONTACARGA NO. SERIE 5.20621, BOMBA: 20989	\$ 6,656.09
567100012	MATERIAL DE LABORATORIO	\$ 44,690.50
567100013	JUEGO DE TAMICES	\$ 5,520.00
567100014	JUEGO DE TAMICES	\$ 5,520.00
567100015	REGADERA INDUSTRIAL	\$ 3,484.50
567100016	LAVADOR DE OJOS	\$ -
567100017	KIT COMBINADO PARA CALIDAD	\$ -
567100018	PATRON	\$ -
567100019	TAMBOR	\$ -
567100020	CONTENEDOR	\$ -
567100021	5 CONTENEDORES	\$ -
567100022	1 CONTENEDOR	\$ -
567200009	BALANZA ANALITICA 200 GRS. SENSIBILIDAD 0.1 MG	\$ 24,472.00

UNIVERSIDAD TECNOLÓGICA DE TORREÓN

Relación de bienes muebles que comprenden su patrimonio

Cuenta pública 2017 (Ger. trimestre)

Código	Descripción del bien	Valor en libros
567200010	BALANZA TIPO LOADING	\$ 18,933.60
567200011	PARRILLA C/AGITACION DE 18X18 CMS-	\$ 8,027.00
567200012	PARRILLA C/AGITACION DE 18X18 CMS-	\$ 8,027.00
567300001	CARGA MECANICAS Y ELECTRICAS, MARCA DE LORENZO DL26:	\$ 37,161.06
567300002	TACOMETRO	\$ 4,572.40
567400330	PLANTA SOLDADORA MIG PARA LAMINA CALIBRE DE 20 A 12 I	\$ 10,700.16
567400331	SOLDADORA ELECTRICA MARCA INFRAMILLER MODELO THUN	\$ 6,766.08
567400332	SOLDADORA ELECTRICA DE TRANSFORMADOR MARCA INFRAP	\$ 11,089.92
567400363	COMPRESORA PARA AIRE PORTATIL CON CAPACIDAD DE TANK	\$ 34.90
567400364	APARATO PARA MODULO DE YOUNG, MCA. SCIENTIFIC, MOD.	\$ 22,855.20
567400365	APARATO PARA MANOMETRO DE INERCIA, MCA. SCIENTIFIC, I	\$ 4,394.48
567400366	PRENSA DE MONTAJE PARA PROBETAS, MCA. BUEHLER, MOD.	\$ 34,655.55
567400367	MONTADOR DE PROBETAS, MCA. BUEHLER, MOD. 20-2121	\$ 7,091.98
567400368	MAQUINA UNIVERSAL DE PRUEBAS MECANICAS CON CAMARA	\$ 753,714.72
567400369	APARATO PARA EL ESTUDIO DE LA FRICCION	\$ 29,428.39
567400380	MESA GIRATORIA HORIZONTAL/VERTICAL MCA. VERTEX, MOD	\$ 16,900.00
567400381	PENDULO DE TORSION MODELO EM-15 MARCA DAEDALON	\$ 6,202.53
567400383	MANEJADOR DE GIROS MOTORIZADOS MCA. CENCO MOD. 74	\$ 13,299.85
567400393	MESA DE FUERZAS, MCA. APSA, MOD. EM-185	\$ 1,146.60
567400394	BANCO DE DEMOSTRACION DE REFRIGERACION P/ESTUDIO DI	\$ 301,171.20
567400395	TORNO PARALELO DE 1 METRO ENTRE PUNTOS MARCA ACRA	\$ 83,265.26
567400396	TORNO PARALELO DE 1 METRO ENTRE PUNTOS MARCA ACRA	\$ 83,265.26
567400397	RIEL DE AIRE Y SENSOR ULTRASONICO E INTERFACE MODELOS	\$ 33,328.55
567400398	MAQUINA ESCANEADORA UNIVERSAL MODELO SCAN MAX M.	\$ 865,398.28
567400399	BANCO DE DEMOSTRACION DE REFRIGERACION P/ESTUDIO DI	\$ 301,171.20
567400400	BANCO DE DEMOSTRACION DE REFRIGERACION P/ESTUDIO DI	\$ 301,171.20
567400401	BANCO DE DEMOSTRACION DE REFRIGERACION P/ESTUDIO DI	\$ 301,171.20
567400402	BANCO DE DEMOSTRACION DE REFRIGERACION P/ESTUDIO DI	\$ 301,171.20
567400403	BANCO DE DEMOSTRACION DE REFRIGERACION P/ESTUDIO D.	\$ 301,171.20
567400404	BANCO DE DEMOSTRACION DE REFRIGERACION P/ESTUDIO DI	\$ 301,171.20
567400405	APARATO PARA PRUEBAS DE IMPACTO CHARPY, MARCA TINU	\$ 233,200.66
567400407	COMPRESOR DE AIRE LUBRICADOS POR ACEITE MOD. E23-ON	\$ 9,870.00
567400652	MAQUINA PARA ASERRAR MECANICA MARCA: FULL MARK MC	\$ 46,762.25
567400653	RECTIFICADOR DE SUPERFICIES PLANAS MCA. PERFECT, MOD.	\$ 110,748.30
567400654	BANCO DE MOTORES DE COMBUSTION INTERNA QUE INCLUY.	\$ 434,362.63
567400655	ESMERIL ELECTRICO DE PISO, MCA. U. ELECTRIC # 1232	\$ 20.15
567400656	ESMERIL ELECTRICO DE PISO, MCA. U. ELECTRIC # 1232	\$ 20.15
567400657	BANCO DE TERRAJA ELECTRICA MCA. RIDGID # 1822-1	\$ 34,011.40
567400658	TALADRO DE COLUMNA RADIAL DE PISO MCA. ZJ MOD. Z3032	\$ 71,228.80
567400659	TALADRO DE COLUMNA CON CABEZAL ENGRANADO DE PISO I	\$ 21,685.26
567400698	EQ. DE OXIGENO Y ACETILENO PARA SOLDAR CORTAR MCA. SI	\$ 6.68
567400699	EQ. DE OXIGENO Y ACETILENO PARA SOLDAR CORTAR MCA. SI	\$ 6.68

UNIVERSIDAD TECNOLÓGICA DE TORREÓN

Relación de bienes muebles que comprenden su patrimonio
cuenta pública 2017 (3er. trimestre)

Código	Descripción del bien	Valor en libros
567400704	TERRAJA PARA TORNILLO EN ESTUCHE DE MADERA CON DADO	\$ 15.20
567400926	PLUMA HIDRAULICA CAP. 500, 750, Y 1000 KG. MCA. BLACKH/	\$ 12.75
567400927	EXTRACTOR PARA RUEDAS ENGRANES, BALEROS Y USOS GRAL	\$ 17.93
567400931	GUILLOTINA DE PEDAL PARA LAMINA MCA. MEPRISUSA # CM-	\$ 11,867.00
567400933	PULIDORA PORTATIL ELECTRICA PARA TRABAJO PESADO MCA	\$ 1,706.00
567400934	SIERRA CIRCULAR CON EQ. ENFRIAMIENTO Y DISCO ALTA VELO	\$ 31,500.00
567400935	YUNQUE DE 2 PICOS DE 30 KILOS MCA. PAGSA # 30	\$ 2.87
567401002	MESA DE GRANITO DE 30 X 48" Y 6" DE ESPESOR APROX. CON	\$ 14,595.54
567401003	MESA DE GRANITO DE 30 X 48" Y 6" DE ESPESOR APROX. CON	\$ 14,595.54
567401020	MICROMETRO LASER (SCANNER) MOD. LSM-506	\$ 70,881.28
567401035	MESA CON BASTIDOR MARCA DE LORENZO DL 2100T2	\$ 9,961.17
567401036	ALTERNADOR TRIFASICO, MCA. DE LORENZO DL1026A	\$ 8,631.13
567401037	FRENO MAGNETICO DE POLVO, MCA. DE LORENZO DL 1019P	\$ 20,835.78
567401038	UNIDAD DE CONTROL DE FRENO, MCA. DE LORENZO DL1054T	\$ 12,858.26
567401039	TRANSDUCTOR OPTICO ELECTRONICO, MCA. DE LORENZO DL2	\$ 653.60
567401040	BASE UNIVERSAL, MCA. DE LORENZO DL1013A	\$ 1,714.47
567401041	DOBLE BARRA CON 2 SECCIONADORES, MCA. DE LORENZO DL	\$ 4,762.94
567401042	DOBLE BARRA CON 4 SECCIONADORES, MCA. DE LORENZO DL	\$ 7,736.38
567401043	TALAR DE TRABAJO PORTA MODULOS DE EXPERIMENTACION	\$ 4,996.30
567401044	TALAR DE TRABAJO PORTA MODULOS DE EXPERIMENTACION	\$ 4,996.30
567401045	BOBINADOR MANUAL MARCA DE LORENZO DL1010B	\$ 3,853.40
567401046	BOBINADOR MANUAL MARCA DE LORENZO DL1010B	\$ 3,853.40
567401047	COLUMNA PORTADORA CON TENSOR DE HILO MARCA DE LOF	\$ 4,088.28
567401048	COLUMNA PORTADORA CON TENSOR DE HILO MARCA DE LOF	\$ 4,088.28
567401049	PORTA ESTATOR RADIAL PARA MOTORES HASTA 4KW MARCA	\$ 2,668.54
567401050	PORTA ESTATOR RADIAL PARA MOTORES HASTA 4KW MARCA	\$ 2,668.54
567401051	SOPORTE PARA ROTORES MARCA DE LORENZO DL 1010C	\$ 709.87
567401052	SOPORTE PARA ROTORES MARCA DE LORENZO DL 1010C	\$ 709.87
567401053	SET DE DIAPOSITIVAS, MCA. DE LORENZO DL2105A	\$ 832.60
567401055	BASE UNIVERSAL PARA TRES MAQUINAS MARCA DIDATEC TE	\$ 9.25
567401056	PENDULO COMPUESTO MARCA CENCO MOD. 75037	\$ 3,321.41
567401057	COMPRESOR DE 5HP HORIZONTAL	\$ 9,648.50
567401058	VERNIER DIGITAL ELECTRONICO 0-6, No. 500-171, MCA. MITU	\$ 9.66
567401059	VERNIER DIGITAL ELECTRONICO 0-6, No. 500-171, MCA. MITU	\$ 9.66
567401060	VERNIER DIGITAL ELECTRONICO 0-6, No. 500-171, MCA. MITU	\$ 9.66
567401061	MICROMETRO DIGITAL ELECTRONICO 0-1, No. 293 721-30, M	\$ 5.51
567401062	MICROMETRO DIGITAL ELECTRONICO 1-2, No. 293 722-30, M	\$ 9.22
567401063	MAQUINA DE SOLDAR SYNCROWAVE 250 SERIE KK3521350	\$ 27,893.25
567401065	CILINDRO DE GAS	\$ 504.00
567401066	CILINDRO DE GAS	\$ 354.00
567401067	MAQUINA DE SOLDAR	\$ 3,892.21
567401068	MAQUINA DE SOLDAR	\$ 3,892.22

UNIVERSIDAD TECNOLÓGICA DE TORREÓN

Relación de bienes muebles que comprenden su patrimonio
cuenta pública 2017 (3er. trimestre)

Código	Descripción del bien	Valor en libros
567401069	EQUIPO DE OXIGENO	\$ 3,733.89
567401070	EQUIPO DE OXIGENO	\$ 3,733.89
567401071	CILINDRO PARA GAS	\$ 3,450.00
567401072	BALANZA ELECTRONICA COMPACTA	\$ 4.77
567401073	CILINDRO PARA GAS	\$ 3,450.00
567401074	MICROMETRO	\$ -
567401075	MICROMETRO	\$ -
567401134	CALIBRADOR TELESCOPICO	\$ -
567401135	CALIBRADOR TELESCOPICO	\$ -
567401148	MICROMETRO	\$ -
567401149	MICROMETRO	\$ -
567401150	MICROMETRO	\$ -
567401151	MICROMETRO	\$ -
567401152	MICROMETRO	\$ -
567401153	MICROMETRO	\$ -
567401154	MICROMETRO	\$ -
567401155	MICROMETRO	\$ -
567401156	MICROMETRO	\$ -
567401157	MICROMETRO	\$ -
567401220	MICROMETRO	\$ -
567401221	MICROMETRO	\$ -
567401222	MICROMETRO	\$ -
567401223	MICROMETRO	\$ -
567401224	MICROMETRO	\$ -
567401225	MICROMETRO	\$ -
567401226	MICROMETRO	\$ -
567401227	MICROMETRO	\$ -
567401228	JUEGO ESCUADRA UNIVERSAL	\$ -
567401229	JUEGO ESCUADRA UNIVERSAL	\$ -
567401230	JUEGO ESCUADRA UNIVERSAL	\$ -
567401231	JUEGO ESCUADRA UNIVERSAL	\$ -
567401232	JUEGO ESCUADRA UNIVERSAL	\$ -
567401233	JUEGO ESCUADRA UNIVERSAL	\$ -
567401234	JUEGO DE CALIBRADOR TELESCOPICO	\$ -
567401235	JUEGO DE CALIBRADOR TELESCOPICO	\$ -
567401241	GONIOMETRO	\$ -
567401242	GONIOMETRO	\$ -
567401243	JUEGO DE MICROMETRO	\$ -
567401244	JUEGO DE MICROMETRO	\$ -
567401257	COMPRESOR DE AIRE	\$ 11,398.80
567401258	GRABADOR ELECTRICO	\$ -
567401259	CALIBRADOR VERNIER	\$ -

UNIVERSIDAD TECNOLÓGICA DE TORREÓN
 Relación de bienes muebles que comprenden su patrimonio
 Cuenta pública 2017 (3er. Trimestre)

Código	Descripción del bien	Valor en libros
567401285	MICROMETRO PARA EXTERIORES	\$ -
567401286	MICROMETRO PARA EXTERIORES	\$ -
567401287	MICROMETRO PARA EXTERIORES	\$ -
567401288	MICROMETRO PARA EXTERIORES	\$ -
567401289	MICROMETRO PARA EXTERIORES	\$ -
567401290	MICROMETRO PARA EXTERIORES	\$ -
567401291	MICROMETRO PARA EXTERIORES	\$ -
567401292	MICROMETRO PARA EXTERIORES	\$ -
567401293	MICROMETRO PARA EXTERIORES	\$ -
567401294	MICROMETRO PARA EXTERIORES	\$ -
567401295	MICROMETRO PARA EXTERIORES	\$ -
567401296	MICROMETRO PARA EXTERIORES	\$ -
567401297	MICROMETRO PARA EXTERIORES	\$ -
567401298	MICROMETRO PARA EXTERIORES	\$ -
567401299	MICROMETRO DE EXTERIORES	\$ -
567401300	MICROMETRO DE EXTERIORES	\$ -
567401332	MICROMETRO PARA EXTERIORES	\$ -
567401333	MICROMETRO EXTERIOR	\$ -
567401334	MICROMETRO EXTERIOR	\$ -
567401335	MICROMETRO EXTERIOR	\$ -
567401336	MICROMETRO EXTERIOR	\$ -
567401337	MICROMETRO EXTERIOR	\$ -
567401338	MICROMETRO EXTERIOR	\$ -
567401339	MICROMETRO EXTERIOR	\$ -
567401340	MICROMETRO EXTERIOR	\$ -
567401341	MICROMETRO EXTERIOR	\$ -
567401342	MICROMETRO EXTERIOR	\$ -
567401343	MICROMETRO EXTERIOR	\$ -
567401344	MICROMETRO EXTERIOR	\$ -
567401345	MICROMETRO EXTERIOR	\$ -
567401400	MICROMETRO DE INTERIORES	\$ -
567401401	Equipo para análisis de fluidos	\$ 71,286.20
567401402	MICROMETRO PARA EXTERIORES	\$ 1,805.21
567401403	MICROMETRO PARA EXTERIORES	\$ 1,805.21
567401404	MICROMETRO PARA EXTERIORES	\$ 1,805.21
567401405	MICROMETRO PARA EXTERIORES	\$ 1,805.21
567401406	MICROMETRO P/CHECAR CUERDAS	\$ 5,101.69
567401407	MICROMETRO DE DISCO	\$ 4,191.75
567401408	CALIBRADOR VERNIER DE CARATULA	\$ 1,820.91
567401409	CALIBRADOR VERNIER DE CARATULA	\$ 1,820.91
567401410	CALIBRADOR VERNIER DE CARATULA	\$ 1,820.91
567401411	CALIBRADOR VERNIER DE CARATULA	\$ 1,820.91

UNIVERSIDAD TECNOLÓGICA DE TORREÓN

Relación de bienes muebles que comprenden su patrimonio

Cuenta pública 2017 (3er. trimestre)

Código	Descripción del bien	Valor en libros
567401412	CALIBRADOR VERNIER DE CARATULA	\$ 1,820.91
567401413	KIT DE HERRERIA MANUAL	\$ 41,055.00
567401414	TORNO	\$ 169,174.20
567401415	TORNO	\$ 169,174.20
567401416	FRESADORA UNIVERSAL	\$ 183,308.08
567401417	ANALIZADOR Y BALANCEADOR DE VIBRACIONES MECANICAS	\$ 135,226.20
567401418	MICROMETRO DIGITAL	\$ -
567401419	MICROMETRO DIGITAL	\$ -
567401420	MICROMETRO DIGITAL	\$ -
567401421	MICROMETRO DIGITAL	\$ -
567401422	MICROMETRO DIGITAL	\$ -
567401423	MICROMETRO DIGITAL	\$ -
567401424	MICROMETRO DIGITAL	\$ -
567401425	MICROMETRO DIGITAL	\$ -
567401426	MICROMETRO DIGITAL	\$ -
567401427	MICROMETRO DIGITAL	\$ -
567401428	MICROMETRO DIGITAL	\$ -
567401429	MICROMETRO DIGITAL	\$ -
567401430	MICROMETRO DIGITAL	\$ -
567401431	MICROMETRO DIGITAL	\$ -
567401432	MICROMETRO DIGITAL	\$ -
567401433	MICROMETRO DIGITAL	\$ -
567401434	MICROMETRO DIGITAL	\$ -
567401435	MICROMETRO DIGITAL	\$ -
567401436	MICROMETRO DIGITAL	\$ -
567401437	MICROMETRO DIGITAL	\$ -
567401438	MICROMETRO DIGITAL	\$ -
567401439	MICROMETRO DIGITAL	\$ -
567401440	MICROMETRO DIGITAL	\$ -
567401441	MICROMETRO DIGITAL	\$ -
567401442	MICROMETRO DIGITAL	\$ -
567401443	MICROMETRO DIGITAL	\$ -
567401444	MICROMETRO DIGITAL	\$ -
567401445	MICROMETRO DIGITAL	\$ -
567401446	MICROMETRO DIGITAL	\$ -
567401447	MICROMETRO DIGITAL	\$ -
567401448	CALIBRADOR VERNIER	\$ -
567401449	CALIBRADOR VERNIER	\$ -
567401450	CALIBRADOR VERNIER	\$ -
567401451	CALIBRADOR VERNIER	\$ -
567401452	CALIBRADOR VERNIER	\$ -
567401453	CALIBRADOR VERNIER	\$ -

UNIVERSIDAD TECNOLÓGICA DE TORREÓN

Relación de bienes muebles que comprenden su patrimonio
cuenta pública 2017 (3er. trimestre)

Código	Descripción del bien	Valor en libros
567401454	CALIBRADOR VERNIER	\$ -
567401455	CALIBRADOR VERNIER	\$ -
567401456	CALIBRADOR VERNIER	\$ -
567401457	CALIBRADOR VERNIER	\$ -
567401458	CALIBRADOR VERNIER	\$ -
567401459	CALIBRADOR VERNIER	\$ -
567401460	CALIBRADOR VERNIER	\$ -
567401461	CALIBRADOR VERNIER	\$ -
567401462	CALIBRADOR VERNIER	\$ -
567401463	MULTÍMETRO DIGITAL	\$ 1,295.49
567401464	PRENSA	\$ 13,330.11
567401465	Tornillo de banco industrial	\$ 2,749.88
567401466	Tornillo de banco industrial	\$ 2,749.88
567401467	Tornillo de banco industrial	\$ 2,749.88
567401468	Tornillo de banco industrial	\$ 2,749.88
567401469	Maquina de corte por plasma	\$ 40,687.00
567401470	Máquina de soldar de microalambre	\$ 24,353.28
567401471	Máquina de soldar de microalambre	\$ 24,353.28
567401472	Máquina de soldar de microalambre	\$ 24,353.28
567401473	Máquina de soldar de microalambre	\$ 24,353.28
567401474	Máquina de soldar por electrodo de Tungsteno	\$ 44,896.00
567401475	Máquina de soldar por electrodo de Tungsteno	\$ 44,896.00
567401476	Máquina de soldar por electrodo de Tungsteno	\$ 44,896.00
567401477	Máquina de soldar por electrodo de Tungsteno	\$ 44,896.00
567401478	Máquina de soldar por arco eléctrico	\$ 21,986.12
567401479	Máquina de soldar por arco eléctrico	\$ 21,986.12
567401480	Máquina de soldar por arco eléctrico	\$ 21,986.12
567401481	Máquina de soldar por arco eléctrico	\$ 21,986.12
567401482	Máquina de corte mecanizado	\$ 25,461.64
567401483	Soplete para arco-aire	\$ 2,498.75
567401484	Soplete para arco-aire	\$ 2,498.75
567401485	Careta electrónica profesional para soldar	\$ 3,304.07
567401486	Careta electrónica profesional para soldar	\$ 3,304.07
567401487	Careta electrónica profesional para soldar	\$ 3,304.07
567401488	Esmeril de banco Industrial	\$ 1,613.45
567401489	Esmeril de banco Industrial	\$ 1,613.45
567401490	Esmeril de banco Industrial	\$ 1,613.45
567401491	Cortadora circular de metales	\$ 3,016.45
567401492	Esmeriladora Industrial de 4.5 pulgadas	\$ 1,651.47
567401493	Esmeriladora Industrial de 4.5 pulgadas	\$ 1,651.47
567401494	Esmeriladora Industrial de 4.5 pulgadas	\$ 1,651.47
567401495	Rotomartillo Industrial de 1/2	\$ 1,613.45

UNIVERSIDAD TECNOLÓGICA DE TORREÓN

Relación de bienes muebles que comprenden su patrimonio
cuenta pública 2017 (Sem. trimestre)

Código	Descripción del bien	Valor en libros
567401496	Rotomartillo Industrial de 1/2	\$ 1,613.45
567401497	JGO BLOCKS EN V 1 7/8 2 3/8 *2	\$ 616.98
567401498	JGO DE BASES MAGNETICAS 1*2*4	\$ 616.98
567401499	CALIBRADOR ELECTRONICO	\$ -
567401500	TRANSPORTADOR	\$ -
567401501	LABORATORIO NETACAD	\$ 65,838.60
567401502	BNC ELECTRODO	\$ -
567401503	BNC ELECTRODO	\$ -
567401504	BNC ELECTRODO	\$ -
567401505	BNC ELECTRODO	\$ -
567401506	3 PINZAS	\$ -
567401507	BLOQUE CON ABRAZADERA	\$ 4,800.10
567401508	JUEGO PATRON	\$ 6,670.37
567401509	DETECTOR DE FUGA	\$ 1,642.20
567401510	DETECTOR DE FUGA	\$ 1,642.20
567401511	TERMOMETRO DIGITAL	\$ 1,460.50
569400039	REACTOR QUIMICO MOD. UPR/RDE	\$ 353,736.22
569400040	BANCO DE ESTUDIO DE CORROSION MODELO PBC/108	\$ 131,050.38
569400041	EXTINTOR	\$ 143.75
569400042	EXTINTOR	\$ 143.75
569400043	EXTINTOR	\$ 143.75
569400044	EXTINTOR	\$ 143.75
569400045	EXTINTOR	\$ 143.75
569400046	EXTINTOR	\$ 143.75
569400047	EXTINTOR	\$ 143.75
569400048	EXTINTOR	\$ 143.75
569400049	EXTINTOR	\$ 143.75
569400050	EXTINTOR	\$ 143.75
569400051	EXTINTOR	\$ 143.75
569400052	EXTINTOR	\$ 143.75
569400053	EXTINTOR	\$ 143.75
569400054	EXTINTOR	\$ 143.75
569400055	EXTINTOR	\$ 143.75
569400056	EXTINTOR	\$ 143.75
569400057	EXTINTOR	\$ 143.75
569400058	EXTINTOR	\$ 143.75
569400059	EXTINTOR	\$ 143.75
569400060	EXTINTOR	\$ 143.75
569400061	EXTINTOR	\$ 143.75
569400062	EXTINTOR	\$ 143.75
569400063	EXTINTOR	\$ 143.75
569400064	EXTINTOR	\$ 143.75

UNIVERSIDAD TECNOLÓGICA DE TORREÓN

Relación de bienes muebles que comprenden su patrimonio
cuenta pública 2017 (3er trimestre)

Código	Descripción del bien	Valor en libros
569400065	EXTINTOR	\$ 143.75
569400066	EXTINTOR	\$ 143.75
569400067	EXTINTOR	\$ 143.75
569400068	EXTINTOR	\$ 143.75
569400069	EXTINTOR	\$ 143.75
569400070	EXTINTOR	\$ 143.75
569400071	EQUIPO	\$ 345.00
591100001	ANTICIPO DE ACTUALIZACION A SCANNER	\$ 9,171.25
591100002	ACTUALIZACION A SCANNER	\$ 9,171.25
591300016	SOFTWARE RELIEVE AUTOMATICO DE DATOS MCA. DIDATEC T	\$ 15,855.31
591300019	AUTODESK INVENTOR	\$ 5,728.55
591300020	AUTODESK INVENTOR	\$ 5,728.54
591300021	AUTODESK INVENTOR	\$ 5,728.54
591300022	AUTODESK INVENTOR	\$ 5,728.54
591300023	AUTODESK INVENTOR	\$ 5,728.54
591300024	AUTODESK INVENTOR	\$ 5,728.54
591300025	AUTODESK INVENTOR	\$ 5,728.54
591300026	AUTODESK INVENTOR	\$ 5,728.54
591300027	AUTODESK INVENTOR	\$ 5,728.54
591300028	AUTODESK INVENTOR	\$ 5,728.54
591300029	AUTODESK INVENTOR	\$ 5,728.54
591300030	AUTODESK INVENTOR	\$ 5,728.54
591300031	AUTODESK INVENTOR	\$ 5,728.54
591300032	AUTODESK INVENTOR	\$ 5,728.54
591300033	AUTODESK INVENTOR	\$ 5,728.54
591300034	AUTODESK INVENTOR	\$ 5,728.54
591300035	AUTODESK INVENTOR	\$ 5,728.54
591300036	AUTODESK INVENTOR	\$ 5,728.54
591300037	AUTODESK INVENTOR	\$ 5,728.54
591300038	AUTODESK INVENTOR	\$ 5,728.54
591300039	AUTODESK INVENTOR	\$ 5,728.54
591300040	AUTODESK INVENTOR	\$ 5,728.54
591300041	AUTODESK INVENTOR	\$ 5,728.54
591300042	AUTODESK INVENTOR	\$ 5,728.54
591300043	AUTODESK INVENTOR	\$ 5,728.54
591300044	AUTODESK INVENTOR	\$ 5,728.54
591300045	AUTODESK INVENTOR	\$ 5,728.54
591300046	AUTODESK INVENTOR	\$ 5,728.55
591300047	AUTO CAD 2011	\$ 288,178.80
591300048	PAQUETE DE LICENCIAS ROSETTA STONE	\$ 26,003.95
591300049	PAQUETE DE LICENCIAS ROSETTA STONE	\$ 103,365.71
591300054	Juego de GPAQ (Gestión asistida por ordenadores)	\$ 69,667.00

UNIVERSIDAD TECNOLÓGICA DE TORREÓN

Relación de bienes muebles que comprenden su patrimonio
cuenta pública 2017 (3er. trimestre)

Código	Descripción del bien	Valor en libros
591300055	Juego del KANBAN	\$ 46,572.70
591300056	Kit de SPC (Simulador estadístico de proceso)	\$ 83,978.75
591300057	Juego de cadena de suministros, de Planeta	\$ 27,724.20
591300058	Juego de los superflujos, REACTIK	\$ 80,259.65
591300059	1 LABORATORIO NETACAD	\$ 43,892.40
591400001	Kit de herramienta manual para soldadura	\$ 29,900.00
591400002	Kit de equipo para soldar	\$ 27,485.00
591400003	PROGRAMADOR UNIVERSAL	\$ 11,097.55
591500001	SOFTWARE DE CARACTERISTICAS DE MAQUINAS ELECTRICAS	\$ 21,563.42
591500002	SOFTWARE DE ELECTRONICA DE POTENCIA	\$ 9,463.58
666200001	LABORATORIO DE MANTENIMIENTO PREDICTIVO	\$ 89,999.76
667400001	PAQUETE DE EQUIPO P/ANALISIS DE FLUIDOS: TERMOANEMO	\$ 71,286.20
667400002	EQUIPO TALLER DE SOLDADURA	\$ 51,738.50
515200081	TELEFONO NORTEL	\$ 217.92
515200082	TELEFONO NORTEL	\$ 217.92
515200083	TELEFONO NORTEL	\$ 217.92
515200084	TELEFONO NORTEL	\$ 217.92
515200085	TELEFONO NORTEL	\$ 217.92
515200086	TELEFONO NORTEL	\$ 217.92
515200087	TELEFONO NORTEL	\$ 217.92
515200088	TELEFONO NORTEL	\$ 217.92
515200089	TELEFONO NORTEL	\$ 217.92
515200090	TELEFONO NORTEL	\$ 217.92
515200091	Telefonos	\$ 1,452.80
515200092	Telefonos	\$ 1,452.80
515200093	Telefonos	\$ 1,452.80
515200094	TELEFONO	\$ 1,452.80
515200095	Telefonos	\$ 1,452.80
515200096	Telefonos	\$ 1,452.80
515200097	Telefonos	\$ 1,452.80
515200098	Telefonos	\$ 1,452.80
515200099	Telefonos	\$ 1,452.80
515200100	Telefonos	\$ 1,452.80
515200101	CONMUTADOR	\$ 19,915.57
515200102	FAX	\$ -
515200103	EQUIPO TELEFONICO	\$ 22,593.70
515200104	EQUIPO TELEFONICO	\$ 14,927.12
515200106	TELEFONO	\$ 2,140.20
515200107	TELEFONO	\$ 2,140.20
515200108	TELEFONO	\$ 2,140.20
515200109	TELEFONO	\$ 2,140.20
515200110	TELEFONO	\$ 2,140.20

UNIVERSIDAD TECNOLÓGICA DE TORREÓN

Relación de bienes muebles que comprenden su patrimonio
cuenta pública 2017 (3er. trimestre)

Código	Descripción del bien	Valor en libros	
515200111	TELEFONO	\$	2,140.20
515200112	TELEFONO	\$	2,140.20
515200113	TELEFONO	\$	2,140.20
515200114	TELEFONO	\$	2,140.20
515200115	TELEFONO	\$	2,140.20
515200116	TELEFONO	\$	2,140.20
515200117	TELEFONO	\$	2,140.20
515200118	TELEFONO	\$	2,140.20
515200119	TELEFONO	\$	2,140.20
515200120	TELEFONO	\$	2,140.20
515200121	TELEFONO	\$	2,140.20
515200122	TELEFONO	\$	2,140.20
515200123	TELEFONO	\$	2,140.20
515200124	TELEFONO	\$	2,140.20
515200125	TELEFONO	\$	2,140.20
515300091	SWITCH	\$	45,324.82
515300092	SWITCH	\$	45,328.80
515300093	SWITCH	\$	45,328.80
515300094	SWITCH	\$	24,354.88
515300095	MODULO	\$	-
515300096	MODULO	\$	-
515300097	MODULO	\$	-
515300098	MODULO	\$	-
515300099	MODULO	\$	-
515300100	MODULO	\$	-
515300101	MODULO	\$	-
515300102	MODULO	\$	-
515300103	MODULO	\$	-
515300104	SWITCH	\$	50,320.60
515300105	SERVICIO	\$	-
515300106	SERVICIO	\$	-
515300107	SERVICIO	\$	-
515300108	SERVICIO	\$	-
515300109	SERVICIO	\$	-
515300110	SERVICIO	\$	-
515300111	PREPARACION DE CABLEADO ESTRUCTURADO	\$	19,320.00
515300112	CABLEADO ESTRUCTURADO	\$	26,479.44
515300113	CABLEADO ESTRUCTURADO	\$	29,801.33
515300114	EQUIPO DE TELECOMUNICACION	\$	70,778.82
515300115	CABLEADO ESTRUCTURADO	\$	225,123.08
515300116	Call Pilot 100	\$	10,867.72
515300118	INSTALACIÓN DE CABLEADO ESTRUCTURADO QUE INCLU	\$	256,738.47

UNIVERSIDAD TECNOLÓGICA DE TORREÓN

Relación de bienes muebles que conforman su patrimonio
cuanta pública 2017 (3er. trimestre)

Código	Descripción del bien	Valor en libros
515300119	SERVIDOR CISCO 2960	\$ 105,656.69
515300120	SERVIDOR CISCO 2960	\$ 106,979.08
515300122	LABORATOARIO DE CISCO PREMIUM DE COMUNICACIÓN PAR	\$ 38,531.31
515300123	Switch	\$ 6,865.26
515300124	Módulo 3 Com SFP 100	\$ 5,139.33
515300126	Mini Netbook	\$ 6,000.54
515300127	Laboratorio de Cisco Premiun de Comunicación para el Area di	\$ 38,866.37
515300128	Switch	\$ 8,576.03
515300129	Dispositivo SMDR	\$ 11,664.96
515302346	PUNTO DE ACCESO INALAMBRICO	\$ 6,355.64
515302347	PUNTO DE ACCESO INALAMBRICO	\$ 6,355.64
515302348	PUNTO DE ACCESO INALAMBRICO	\$ 6,355.64
515302349	PUNTO DE ACCESO INALAMBRICO	\$ 6,355.64
515302350	PUNTO DE ACCESO INALAMBRICO	\$ 6,355.64
515302351	PUNTO DE ACCESO INALAMBRICO	\$ 6,355.64
515302352	PUNTO DE ACCESO INALAMBRICO	\$ 6,355.64
515302353	PUNTO DE ACCESO INALAMBRICO	\$ 6,355.64
515302354	PUNTO DE ACCESO INALAMBRICO	\$ 6,355.64
515302355	PUNTO DE ACCESO INALAMBRICO	\$ 6,355.64
565200001	VERIFICADOR DE CABLEADO	\$ 17,458.00
565200002	VERIFICADOR DE CABLEADO	\$ 17,458.00
565200003	ANALIZADOR DE RED	\$ 86,519.76
515302406	PROCESADOR CENTRAL	\$ 16,069.90
566200007	KIT VERIFICADOR DE CABLEADO ESTRUCTURADO	\$ 14,125.32
566200008	KIT VERIFICADOR DE CABLEADO ESTRUCTURADO	\$ 14,125.32
566201033	MOTOR CONDENSADOR	\$ 7,540.00
566201053	OSCILOSCOPIO DIGITAL	\$ 5,540.98
566201054	OSCILOSCOPIO DIGITAL	\$ 5,540.98
566201055	OSCILOSCOPIO DIGITAL	\$ 5,540.98
566201056	OSCILOSCOPIO DIGITAL	\$ 5,540.98
566201057	OSCILOSCOPIO DIGITAL	\$ 5,540.98
566201058	OSCILOSCOPIO DIGITAL	\$ 5,540.98
566201059	OSCILOSCOPIO DIGITAL	\$ 5,540.98
566201060	OSCILOSCOPIO DIGITAL	\$ 5,540.98
566201061	OSCILOSCOPIO DIGITAL	\$ 5,540.98
566201084	KIT PROFESIONAL CON VERIFICADOR	\$ 21,527.49
566201087	KIT DE ENTRENAMIENTO DE AUTOMATIZACION	\$ 71,277.81
566201088	KIT DE ENTRENAMIENTO DE AUTOMATIZACION	\$ 71,277.81
566201089	KIT DE ENTRENAMIENTO DE AUTOMATIZACION	\$ 71,277.81
566400011	OSCILOSCOPIO DIGITAL	\$ 5,599.32
566400012	OSCILOSCOPIO DIGITAL	\$ 5,599.32
566400013	OSCILOSCOPIO DIGITAL	\$ 5,599.32

UNIVERSIDAD TECNOLÓGICA DE TORREÓN
 Relación de bienes muebles que comprenden su patrimonio
 cuenta pública 2017 (3er. trimestre)

Código	Descripción del bien	Valor en libros	
566400014	OSCILOSCOPIO DIGITAL	\$	5,599.32
566400015	OSCILOSCOPIO DIGITAL	\$	5,599.32
566400016	OSCILOSCOPIO DIGITAL	\$	5,599.32
566400017	OSCILOSCOPIO DIGITAL	\$	5,599.32
566400018	OSCILOSCOPIO DIGITAL	\$	5,599.32
566400019	OSCILOSCOPIO DIGITAL	\$	5,599.32
566400020	OSCILOSCOPIO DIGITAL	\$	5,599.32
566400021	GENERADOR DE FUNCIONES	\$	6,458.88
566400022	GENERADOR DE FUNCIONES	\$	6,458.88
566400023	GENERADOR DE FUNCIONES	\$	6,458.88
566400024	GENERADOR DE FUNCIONES	\$	6,458.88
566400025	GENERADOR DE FUNCIONES	\$	6,458.88
566400026	GENERADOR DE FUNCIONES	\$	6,458.88
566400027	GENERADOR DE FUNCIONES	\$	6,458.88
566400028	GENERADOR DE FUNCIONES	\$	6,458.88
566400029	GENERADOR DE FUNCIONES	\$	6,458.88
566400030	GENERADOR DE FUNCIONES	\$	6,458.88
566400032	GENERADOR DE FUNCIONES	\$	6,206.00
566400033	GENERADOR DE FUNCIONES	\$	6,206.00
566400034	GENERADOR DE FUNCIONES	\$	6,206.00
566400035	GENERADOR DE FUNCIONES	\$	6,206.00
566400036	GENERADOR DE FUNCIONES	\$	6,206.00
566400037	GENERADOR DE FUNCIONES	\$	6,206.00
567100004	RACK PORTA EQUIPOS DE 19" CON BASE TIPO L PARA ANCLAR	\$	4,634.20
567100005	RACK PORTA EQUIPOS DE 19" CON BASE TIPO L PARA ANCLAR	\$	4,634.20
567100006	RACK PORTA EQUIPOS DE 19" CON BASE TIPO L PARA ANCLAR	\$	4,634.20
567100007	RACK PORTA EQUIPOS DE 19" CON BASE TIPO L PARA ANCLAR	\$	4,634.20
567100008	RACK PORTA EQUIPOS DE 19" CON BASE TIPO L PARA ANCLAR	\$	4,634.20
567100009	RACK PORTA EQUIPOS DE 19" CON BASE TIPO L PARA ANCLAR	\$	4,634.20
567100010	RACK PORTA EQUIPOS DE 19" CON BASE TIPO L PARA ANCLAR	\$	4,634.20
567100011	RACK PORTA EQUIPOS DE 19" CON BASE TIPO L PARA ANCLAR	\$	4,634.20
567200013	MAQUINA DESTAPACAÑOS	\$	15,554.05
567400011	HERRAMIENTAS DE IMPACTO AUTOMÁTICA	\$	1,654.93
567400012	HERRAMIENTAS DE IMPACTO AUTOMÁTICA	\$	1,654.93
567400013	HERRAMIENTAS DE IMPACTO AUTOMÁTICA	\$	1,654.93
567400014	HERRAMIENTAS DE IMPACTO AUTOMÁTICA	\$	1,654.93
567400015	HERRAMIENTAS DE IMPACTO AUTOMÁTICA	\$	1,654.93
567400016	HERRAMIENTAS DE IMPACTO AUTOMÁTICA	\$	1,654.93
567400017	HERRAMIENTAS DE IMPACTO AUTOMÁTICA	\$	1,654.93
567400018	HERRAMIENTAS DE IMPACTO AUTOMÁTICA	\$	1,654.93
567400019	HERRAMIENTAS DE IMPACTO AUTOMÁTICA	\$	1,654.93
567400020	HERRAMIENTAS DE IMPACTO AUTOMÁTICA	\$	1,654.93

UNIVERSIDAD TECNOLÓGICA DE TORREÓN

Relación de bienes muebles que comprenden su patrimonio
cuenta pública 2017 (3er trimestre)

Código	Descripción del bien	Valor en libros
567400021	HERRAMIENTAS DE IMPACTO AUTOMÁTICA	\$ 1,654.93
567400022	HERRAMIENTAS DE IMPACTO AUTOMÁTICA	\$ 1,654.93
567400023	HERRAMIENTAS DE IMPACTO AUTOMÁTICA	\$ 1,654.93
567400024	HERRAMIENTAS DE IMPACTO AUTOMÁTICA	\$ 1,654.93
567400025	HERRAMIENTAS DE IMPACTO AUTOMÁTICA	\$ 1,654.93
567401512	DESBROZADORA	\$ 16,185.11
567401513	SUMINISTRO E INSTALACION DE ELEMENTOS NEUMATICOS E I	\$ 287,137.00
567401514	SUMINISTRO E INSTALACION DE ELEMENTOS NEUMATICOS E I	\$ 270,804.44
567401515	TALADRO DE COLUMNA	\$ 4,939.88
567401516	TROQUELADORA DE 4 TONELADAS	\$ 6,380.00
511108216	SECADOR DE MANOS TURBO	\$ 3,442.42
511108217	SECADOR DE MANOS TURBO	\$ 3,442.42
511108218	SECADOR DE MANOS TURBO	\$ 3,442.42
511108219	SECADOR DE MANOS TURBO	\$ 3,442.42
561400063	TANQUE NODRIZA	\$ 13,143.00
515300132	PAQUETE PREMIUM DE EQUIPO DE RUTER, SWITCHEO, Y ACCI	\$ 57,258.76
515300133	PAQUETE PREMIUM DE EQUIPO DE RUTER, SWITCHEO, Y ACCI	\$ 57,258.76
515300134	PAQUETE PREMIUM DE EQUIPO DE RUTER, SWITCHEO, Y ACCI	\$ 57,258.76
515300135	PAQUETE PREMIUM DE EQUIPO DE RUTER, SWITCHEO, Y ACCI	\$ 57,258.76
515300136	PAQUETE PREMIUM DE EQUIPO DE RUTER, SWITCHEO, Y ACCI	\$ 57,258.76
515300137	PAQUETE PREMIUM DE EQUIPO DE RUTER, SWITCHEO, Y ACCI	\$ 57,258.76
515300138	PAQUETE PREMIUM DE EQUIPO DE RUTER, SWITCHEO, Y ACCI	\$ 57,258.76
515300139	PAQUETE PREMIUM DE EQUIPO DE RUTER, SWITCHEO, Y ACCI	\$ 57,258.76
515300140	PAQUETE PREMIUM DE EQUIPO DE RUTER, SWITCHEO, Y ACCI	\$ 57,258.76
515300141	PAQUETE PREMIUM DE EQUIPO DE RUTER, SWITCHEO, Y ACCI	\$ 57,258.76
529400001	MODULO DE ELASTICIDAD	\$ 34,272.02
531100003	SILLA DE RUEDAS	\$ -
561400016	ESMERILADOR ANGULAR	\$ 10.32
561400017	TANQUE HIDRONEUMATICO	\$ 4,940.00
561400018	TANQUE ESTACIONARIO	\$ 2,100.00
561400019	BOMBA SUMERGIBLE	\$ 14,904.00
561400021	DESMALEZADORA	\$ -
561400022	PORTA DE ROSCADO	\$ -
561400023	MAQUINA	\$ -
561400024	MAQUINA	\$ -
561400025	PLANTA TRATADORA	\$ 54,366.25
561400026	PLANTA TRATADORA	\$ 54,366.25
561400027	TANQUE	\$ 23,000.00
561400028	EQUIPO P/ SISTEMA DE RIEGO	\$ 21,973.63
561400029	BOMBA	\$ 2,645.00
561400030	PLANTA TRATADORA DE AGUAS RESIDUALES	\$ 54,366.25
561400031	DESBROZADORA SRM	\$ -

UNIVERSIDAD TECNOLÓGICA DE TORREÓN

Relación de bienes muebles que comprenden su patrimonio
 Cuenta pública 2017 (Sem. trimestre)

Código	Descripción del bien	Valor en libros
561400032	DESBROZADORA SRM	\$ -
561400033	ASPERSORA	\$ 7,840.00
561400034	SOPLADORA PARA JARDINES	\$ 5,686.75
561400037	TANQUE PRECARGADO CON CAPACIDAD DE 119 GALONES PA	\$ 6,383.00
561400038	MOTOGUADAÑA DESMALEZADORA	\$ 7,800.00
561400039	ALINEADOR DE EJES # DE PARTE 12-0279 ,TORBJORN HEINRICI	\$ 140,875.00
561400040	DESMACEZADORA CON CABEZAL DE HILO DE CORTE	\$ 4,200.00
561400041	DESMACEZADORA CON CABEZAL DE HILO DE CORTE	\$ 4,200.00
561400042	DESBROZADORA	\$ 7,797.00
561400043	SISTEMA DE RIEGO EN LOS CAMPOS DE FÚTBOL	\$ 140,608.13
561400044	SISTEMA DE RIEGO POR ASPERSION	\$ 9,775.00
561400045	INSTALACION Y VERIFICACION DE TUBERIA DE ACERO POR EL I	\$ 100,000.00
561500001	TRACTOR	\$ 50,313.60
562400003	MICROMETRO	\$ -
562400004	MICROMETRO	\$ -
562400005	MICROMETRO	\$ -
562400006	MICROMETRO	\$ -
562400007	MICROMETRO	\$ -
562400008	MICROMETRO	\$ -
562400009	MICROMETRO	\$ -
562400010	MICROMETRO	\$ -
562400011	MICROMETRO	\$ -
562400012	MICROMETRO	\$ -
562400013	MICROMETRO	\$ -
562400014	MICROMETRO	\$ -
562400015	MICROMETRO	\$ -
562400016	MICROMETRO	\$ -
562400017	MICROMETRO	\$ -
562400018	MICROMETRO	\$ -
562400019	MICROMETRO	\$ -
562400020	MICROMETRO	\$ -
562400021	MICROMETRO	\$ -
562400022	MICROMETRO	\$ -
562400023	MICROMETRO	\$ -
562400024	MICROMETRO	\$ -
562400025	MOTOR DIESEL	\$ 128,000.00
562400026	MOTOR DIESEL	\$ 128,000.00
562400027	MOTOBOMBA SUMERGIBLE	\$ 10,349.43
562400028	BOMBA SUMERGIBLE	\$ 9,419.20
562400029	COMPRESOR	\$ 22,388.00
562400030	COMPRESOR	\$ 17,724.80
562400031	COMPRESOR	\$ 19,708.40

UNIVERSIDAD TECNOLÓGICA DE TORREÓN

Relación de bienes muebles que comprenden su patrimonio
cuenta pública 2017 (3er trimestre)

Código	Descripción del bien	Valor en libros
562400032	COMPRESOR	\$ 19,708.40
562400033	COMPRESOR	\$ 15,294.14
562400034	COMPRESOR	\$ 12,938.64
562500001	TRACTOR DE 6 VELOCIDADES 13.5 HP	\$ 15,460.89
564200003	PAQUETE DE REFRIGERACIÓN	\$ 6,512.91
564200004	ENFRIADOR DE AIRE	\$ -
566200009	COMPRESOR	\$ 897.00
566200010	RECTIFICADORA ELECTRICA	\$ -
566200011	RECTIFICADORA ELECTRICA	\$ -
566200012	RECTIFICADORA ELECTRICA	\$ -
566200015	PRENSA DE PRECISIÓN	\$ 3,306.25
566200016	PIÑA PORTA INSERTOS	\$ 4,140.00
566200017	HIDRONEUMÁTICO	\$ 20,470.00
566200018	INTERRUPTOR	\$ -
566200019	TERMOMETRO	\$ -
566200027	FOTOCELDA	\$ -
566200028	SENSOR FOTOELECTRICO	\$ -
566200029	SENSOR FOTOELECTRICO	\$ -
566200030	FOTOCELDA	\$ -
566200031	FOTOCELDA	\$ -
566200042	EXTRACTOR MANUAL	\$ -
566400001	BENCHTOP	\$ 30,557.00
566400003	COMPRESOR 5HP	\$ 3,852.50
566400004	COMPRESOR 5 HP	\$ 3,277.50
566400005	COMPRESOR	\$ 2,777.01
566400006	HIDROLAVADORA	\$ 3,858.06
566400031	COLECTOR SOLAR	\$ 125,769.02
567200002	ESMERILADORA	\$ -
567200003	ROTOMARTILLO	\$ -
567200004	COMPRESOR	\$ -
567200005	REMACHADORA	\$ -
567400227	CALIBRADOR	\$ -
567400228	CALIBRADOR	\$ -
567400229	CALIBRADOR	\$ -
567400230	CALIBRADOR	\$ -
567400231	CALIBRADOR	\$ -
567400232	CALIBRADOR	\$ -
567400233	CALIBRADOR	\$ -
567400234	CALIBRADOR	\$ -
567400235	CALIBRADOR	\$ -
567400236	CALIBRADOR	\$ -
567400237	CALIBRADOR	\$ -

UNIVERSIDAD TECNOLÓGICA DE TORREÓN

Relación de bienes muebles que comprenden su patrimonio
cuenta pública 2017 (Sem. Trimestre)

Código	Descripción del bien	Valor en libros
567400238	CALIBRADOR	\$ -
567400239	CALIBRADOR	\$ -
567400240	CALIBRADOR	\$ -
567400241	CALIBRADOR	\$ -
567400242	CALIBRADOR	\$ -
567400243	CALIBRADOR	\$ -
567400244	CALIBRADOR	\$ -
567400245	CALIBRADOR	\$ -
567400246	CALIBRADOR	\$ -
567400247	CALIBRADOR	\$ -
567400248	CALIBRADOR	\$ -
567400249	CALIBRADOR	\$ -
567400250	CALIBRADOR	\$ -
567400251	CALIBRADOR	\$ -
567400252	CALIBRADOR	\$ -
567400253	CALIBRADOR	\$ -
567400254	CALIBRADOR	\$ -
567400255	CALIBRADOR	\$ -
567400256	CALIBRADOR	\$ -
567400257	CALIBRADOR	\$ -
567400258	CALIBRADOR	\$ -
567400259	CALIBRADOR	\$ -
567400260	CALIBRADOR	\$ -
567400261	CALIBRADOR	\$ -
567400262	CALIBRADOR	\$ -
567400263	CALIBRADOR	\$ -
567400264	CALIBRADOR	\$ -
567400265	CALIBRADOR	\$ -
567400266	CALIBRADOR	\$ -
567400267	CALIBRADOR	\$ -
567400268	CALIBRADOR	\$ -
567400269	CALIBRADOR	\$ -
567400270	CALIBRADOR	\$ -
567400271	CALIBRADOR	\$ -
567400272	CALIBRADOR	\$ -
567400273	CALIBRADOR	\$ -
567400274	CALIBRADOR	\$ -
567400275	CALIBRADOR	\$ -
567400276	CALIBRADOR	\$ -
567400277	CALIBRADOR	\$ -
567400278	CALIBRADOR	\$ -
567400279	CALIBRADOR	\$ -

UNIVERSIDAD TECNOLÓGICA DE TORREÓN

Relación de bienes muebles que comprenden su patrimonio
cuanta pública 2017 (3er. trimestre)

Código	Descripción del bien	Valor en libros
567400280	CALIBRADOR	\$ -
567400281	CALIBRADOR	\$ -
567400282	CALIBRADOR	\$ -
567400283	CALIBRADOR	\$ -
567400284	CALIBRADOR	\$ -
567400285	CALIBRADOR	\$ -
567400286	CALIBRADOR	\$ -
567400287	CALIBRADOR	\$ -
567400288	JGO. CALIBRADOR	\$ -
567400289	JGO. CALIBRADOR	\$ -
567400290	JGO. CALIBRADOR	\$ -
567400291	JGO. CALIBRADOR	\$ -
567400292	JGO. CALIBRADOR	\$ -
567400293	JGO. ESCUADRAS	\$ -
567400294	JGO. ESCUADRAS	\$ -
567400295	JGO. ESCUADRAS	\$ -
567400296	JGO. ESCUADRAS	\$ -
567400297	JGO. ESCUADRAS	\$ -
567400298	JGO. ESCUADRAS	\$ -
567400299	JGO. ESCUADRAS	\$ -
567400300	JGO. ESCUADRAS	\$ -
567400301	JGO. ESCUADRAS	\$ -
567400302	JGO. ESCUADRAS	\$ -
567400303	TANQUE DE GAS	\$ 430.10
567400304	TANQUE DE GAS	\$ 430.10
567400305	TANQUE DE GAS	\$ 430.10
567400306	TANQUE DE GAS	\$ 430.10
567400307	JGO. DE MANOMETRO	\$ -
567400308	COOLER	\$ 3,420.00
567400309	BOMBA	\$ 4,900.00
567400310	TALADRO HINALAMBRICO MALETIN C/LAMPARA Y CARGADOF	\$ -
567400311	TALADRO ESPADA DE 5/8	\$ -
567400312	CORTADORA DE METAL	\$ -
567400314	TALADRO HINALAMBRICO MALETIN C/LAMPARA Y CARGADOF	\$ -
567400315	COMPRESOR	\$ 5,428.03
567400316	TALADRO ATORNILLADOR INALAMBRICO	\$ -
567400317	TALADRO ATORNILLADOR INALAMBRICO	\$ -
567400318	TALADRO ATORNILLADOR INALAMBRICO	\$ -
567400319	BASCULA 125 KGS.	\$ 1,350.00
567400320	JUEGO DE LLAVES MIXTAS ESTÁNDAR	\$ -
567400321	EQUIPO PORTAKIT C/CARGAS DE OXIGENO Y ACETILENO P/CO	\$ 7,768.83
567400326	SOPLADORA ASPIRADORA	\$ 4,818.50

UNIVERSIDAD TECNOLÓGICA DE TORREÓN

Relación de bienes muebles que comprenden su patrimonio
cuenta pública 2017 (3er trimestre)

Código	Descripción del bien	Valor en libros
567400327	BÁSCULA	\$ 2,132.91
567400328	TANQUE PRECARGADO	\$ 8,256.60
567400329	TANQUE PRECARGADO	\$ 8,256.60
569100001	MAQUINA DESPACHADORA MULTIPRODUCTOS	\$ 5,220.00
569400001	EXTINTOR	\$ 2,484.00
569400002	EXTINTOR	\$ 2,484.00
569400003	EXTINTOR	\$ 2,484.00
569400004	EXTINTOR	\$ 2,484.00
569400005	EXTINTOR	\$ 2,484.00
569400006	EXTINTOR	\$ 2,484.00
569400007	EXTINTOR	\$ 2,484.00
569400008	EXTINTOR	\$ 2,484.00
569400009	EXTINTOR	\$ 2,484.00
569400010	EXTINTOR	\$ 2,484.00
569400011	EXTINTOR	\$ 2,484.00
569400012	EXTINTOR	\$ 2,484.00
569400013	EXTINTOR	\$ 2,484.00
569400014	EXTINTOR	\$ 2,484.00
569400015	EXTINTOR	\$ 2,484.00
569400016	EXTINTOR	\$ 2,484.00
569400017	EXTINTOR	\$ 2,484.00
569400018	EXTINTOR	\$ 2,484.00
569400019	EXTINTOR	\$ 2,639.25
569400020	EXTINTOR	\$ 2,639.25
569400021	EXTINTOR	\$ 2,639.25
569400022	EXTINTOR	\$ 2,639.25
569400023	EXTINTOR	\$ 2,639.25
569400024	EXTINTOR	\$ 2,639.25
569400025	EXTINTOR	\$ 2,639.25
569400026	EXTINTOR	\$ 2,639.25
569400027	EXTINTOR	\$ 619.23
569400028	EXTINTOR	\$ 619.23
569400029	EXTINTOR	\$ 619.23
569400030	EXTINTOR	\$ 619.23
569400031	EXTINTOR	\$ 619.23
569400032	EXTINTOR	\$ 619.23
569400033	EXTINTOR	\$ 619.23
569400034	EXTINTOR	\$ 619.23
569400035	EXTINTOR	\$ 619.23
569400036	EXTINTOR	\$ 619.23
569400037	EXTINTOR	\$ 619.23
569400038	EXTINTOR	\$ 619.23

UNIVERSIDAD TECNOLÓGICA DE TORREÓN

Relación de bienes inmuebles que comprenden su patrimonio

Cuenta pública 2017 (3er trimestre)

Código	Descripción del bien	Valor en libros
583600001	ADECUACION DE EDIFICIO DE DOCENCIA "B" A LABORATORIO	\$ 319,835.84
583600002	ADECUACION DE EDIFICIO DE DOCENCIA "B" A LABORATORIO	\$ 245,352.51
583600003	ADECUACION DE EDIFICIO DE DOCENCIA "B" A LABORATORIO	\$ 8,146.91
589600002	CAMPO DE FÚTBOL	\$ 38,807.87
589600003	CAMPO DE FÚTBOL	\$ 4,009.85
511108211	TRIPIE	\$ 3,112.24
511108212	TRIPIE	\$ 3,112.24
511108213	TRIPIE	\$ 7,861.74
511108214	TRIPIE	\$ 7,861.74
513100067	VIHUELA	\$ 1,504.52
513100068	GUITARRON	\$ 3,783.92
513100069	BAJO QUINTO	\$ 4,346.52
513100070	ACORDEON	\$ 7,389.20
513100071	BONGOS	\$ 3,401.12
513100072	CONGAS	\$ 7,567.84
513100073	BATERIA	\$ 6,960.00
513100074	CENCERRO	\$ 394.40
513100075	CAJON PERUANO	\$ 2,494.00
513100076	CAMPANAS CHINAS	\$ 1,206.40
513100077	STAND PARA PLATILLO	\$ 389.76
513100078	CLAVES	\$ 124.12
513100079	MARACAS	\$ 324.80
513100080	PANDERO	\$ 505.76
513100081	TECLADO YAMAHA	\$ 6,965.80
513100082	TROMPETA	\$ 2,912.76
513100083	SAXOFON	\$ 7,192.00
513100084	SAXOFON	\$ 5,800.00
513100085	VIOLIN	\$ 1,102.00
513100086	GUITARRA REQUINTO	\$ 3,491.60
513100087	GUITARRA ELECTROACUSTICA	\$ 2,981.20
513100088	GUITARRA ELECTROACUSTICA	\$ 4,333.76
513100089	BAJO ELECTRICO	\$ 8,369.40
513100090	COMBO	\$ 4,628.40
513100091	GUITARRA REQUINTO	\$ 4,431.20
513100092	GUIRO	\$ 904.80
513100093	VIOLIN	\$ 1,102.00
513100094	GUITARRA ELECTROACUSTICA	\$ 2,981.20
513100095	PAR DE BAQUETAS	\$ 69.60
515300001	ANALIZADOR DE ESPECTRO	\$ 95,891.40
515300002	JACK CAT 5E PARA USI CON HERRAMIENTA DE IMPACTO (50 P	\$ 2,103.08
515300003	PANEL DE PARCHEO DE 24 PUERTOS	\$ 609.85
515300004	PANEL DE PARCHEO DE 24 PUERTOS	\$ 609.85

UNIVERSIDAD TECNOLÓGICA DE TORREÓN
 Relación de bienes muebles que comprenden su patrimonio
 cuenta pública 2017 (3er. trimestre)

Código	Descripción del bien	Valor en libros
515300005	PANEL DE PARCHEO DE 24 PUERTOS	\$ 609.85
515300006	PANEL DE PARCHEO DE 24 PUERTOS	\$ 609.85
515300007	PANEL DE PARCHEO DE 24 PUERTOS	\$ 609.85
515300008	PANEL DE PARCHEO DE 24 PUERTOS	\$ 609.85
515300009	PANEL DE PARCHEO DE 24 PUERTOS	\$ 609.85
515300010	PANEL DE PARCHEO DE 24 PUERTOS	\$ 609.85
515300011	FACE PLATE INTELLINET DE 4 TOMAS PARA JACK 513555 (50 P	\$ 1,432.60
567400001	ESCALERA TIJERA 4 PELDAÑOS DE ALUMINIO	\$ 910.60
567400002	ESCALERA TIJERA 4 PELDAÑOS DE ALUMINIO	\$ 910.60
591100003	SOFTWARE CONTROL DE ACCESOS	\$ 9,858.00
591100004	SOFTWARE BIBLIOTECA	\$ 6,572.00
591100005	SOFTWARE PARA EVALUACION DEL DESEMPEÑO	\$ 48,720.00
591300001	MODULO PARA LA IMPRESIÓN DE CERTIFICADOS DE ESTUDIO:	\$ 2,320.00
591300002	LICENCIA MI ESCUELA.COM	\$ 230,000.01
591300003	LICENCIA MI ESCUELA.COM	\$ 245,600.00
591300004	SOFTWARE PARA DISEÑO WI-FI VERSION PROFESIONAL	\$ 22,700.04
591300005	SOFTWARE TABLERO DE COMANDO	\$ 2,558.01
591300060	LICENCIA QACTION 6.1	\$ 8,691.26
591300061	LICENCIA QCEO 6.1	\$ 8,691.26
591300062	LICENCIA QDOC 6.1	\$ 8,691.26
591300063	LICENCIA QPROCESS	\$ 43,108.62
591300064	SOFTWARE SIMULADOR DE NEGOCIOS LABSAG NEGOCIOS V 4	\$ 298,334.40
591300065	SOFTWARE INVENTARIOS	\$ 98,600.00
591300066	ACTUALIZACION DE SOFTWARE	\$ 8,403.04
591300067	SOFTWARE CS6	\$ 20,128.32
591300068	LECTOR Y AMPLIADOR DE PANTALLA	\$ 16,385.00
591300069	LECTOR Y AMPLIADOR DE PANTALLA	\$ 16,385.00
591300070	LECTOR Y AMPLIADOR DE PANTALLA	\$ 16,385.00
591300071	LECTOR Y AMPLIADOR DE PANTALLA	\$ 16,385.00
591300072	LECTOR Y AMPLIADOR DE PANTALLA	\$ 16,385.00
591300073	LECTOR Y AMPLIADOR DE PANTALLA	\$ 16,385.00
591300074	LECTOR Y AMPLIADOR DE PANTALLA	\$ 16,385.00
591300075	LECTOR Y AMPLIADOR DE PANTALLA	\$ 16,385.00
591300076	LECTOR Y AMPLIADOR DE PANTALLA	\$ 16,385.00
591300077	LECTOR Y AMPLIADOR DE PANTALLA	\$ 16,385.00
591300078	SOFTWARE OCR KURZWEIL 1000	\$ 73,080.00
591300079	SOFTWARE OCR KURZWEIL 1000	\$ 73,080.00
591300080	SOFTWARE TRADUCTOR DE TEXTO	\$ 12,365.60
591300083	SOFTWARE NI USB-6009 DE NATIONAL INSTRUMENTS	\$ 3,766.23
591300084	SOFTWARE NI USB-6009 DE NATIONAL INSTRUMENTS	\$ 3,766.23
591300085	SOFTWARE NI USB-6009 DE NATIONAL INSTRUMENTS	\$ 3,766.23
591300086	SOFTWARE NI USB-6009 DE NATIONAL INSTRUMENTS	\$ 3,766.23

UNIVERSIDAD TECNOLÓGICA DE TORREÓN

Relación de bienes muebles que comprendan su patrimonio

Cuenta pública 2017 (Ser Trimestre)

Código	Descripción del bien	Valor en libros
591300087	SOFTWARE NI USB-6009 DE NATIONAL INSTRUMENTS	\$ 3,766.23
591300088	LICENCIAMIENTO DE SOFTWARE PROMODEL	\$ 449.10
531100030	DESFIBRILADOR AUTOMATICO ZOLL AED PLUS	\$ 38,314.80
531100031	DESFIBRILADOR AUTOMATICO ZOLL AED PLUS	\$ 38,314.80
515302547	ALL IN ONE LENOVO	\$ 13,083.33
515302548	ALL IN ONE LENOVO	\$ 13,083.33
515302549	ALL IN ONE LENOVO	\$ 13,083.33
515302550	ALL IN ONE LENOVO	\$ 13,083.33
515302551	ALL IN ONE LENOVO	\$ 13,083.33
515302552	ALL IN ONE LENOVO	\$ 13,083.33
515302553	ALL IN ONE LENOVO	\$ 13,083.33
515302554	ALL IN ONE LENOVO	\$ 13,083.33
515302555	ALL IN ONE LENOVO	\$ 13,083.33
515302522	COMPUTADORA PORTATIL MACBOOK	\$ 22,100.64
515302523	COMPUTADORA PORTATIL MACBOOK	\$ 22,100.64
515302524	COMPUTADORA PORTATIL MACBOOK	\$ 22,100.64
515302525	COMPUTADORA PORTATIL MACBOOK	\$ 22,100.64
515302526	COMPUTADORA PORTATIL MACBOOK	\$ 22,100.64
515302527	EQUIPO DE COMPUTO IMAC	\$ 20,619.26
515302528	EQUIPO DE COMPUTO IMAC	\$ 20,619.26
515302529	EQUIPO DE COMPUTO IMAC	\$ 20,619.26
515302530	EQUIPO DE COMPUTO IMAC	\$ 20,619.26
515302531	EQUIPO DE COMPUTO IMAC	\$ 20,619.26
515302532	EQUIPO DE COMPUTO IMAC	\$ 20,619.26
515302533	EQUIPO DE COMPUTO IMAC	\$ 20,619.26
515302534	EQUIPO DE COMPUTO IMAC	\$ 20,619.26
515302556	EQUIPO DE COMPUTO LENOVO ALL IN ONE	\$ 19,428.58
566400038	KIT PANEL SOLAR	\$ 11,762.40
515302536	NI MYRIO-1900 FOR UNIVERSITY PURCHASE ONLY	\$ 7,424.71
515302537	NI MYRIO-1900 FOR UNIVERSITY PURCHASE ONLY	\$ 7,424.71
515302538	NI MYRIO-1900 FOR UNIVERSITY PURCHASE ONLY	\$ 7,424.71
515302539	NI MYRIO-1900 FOR UNIVERSITY PURCHASE ONLY	\$ 7,424.71
515302540	NI MYRIO-1900 FOR UNIVERSITY PURCHASE ONLY	\$ 7,424.71
515302541	NI MYRIO-1900 FOR UNIVERSITY PURCHASE ONLY	\$ 7,424.71
515302542	NI MYRIO-1900 FOR UNIVERSITY PURCHASE ONLY	\$ 7,424.71
515302543	NI MYRIO-1900 FOR UNIVERSITY PURCHASE ONLY	\$ 7,424.71
515302544	NI MYRIO-1900 FOR UNIVERSITY PURCHASE ONLY	\$ 7,424.71
515302545	NI MYRIO-1900 FOR UNIVERSITY PURCHASE ONLY	\$ 7,424.71
562400129	COMPRESOR	\$ 27,086.00
562400130	COMPRESOR	\$ 27,086.00
562400131	COMPRESOR	\$ 27,086.00
562400132	COMPRESOR	\$ 27,086.00
562400133	COMPRESOR TRANE	\$ 29,232.00
519200403	RADIO PORTATIL TK-3000	\$ 2,963.92
519200404	RADIO PORTATIL TK-3000	\$ 2,963.92

UNIVERSIDAD TECNOLÓGICA DE TORREÓN
Relación de bienes muebles que comprenden su patrimonio
Cuenta pública 2017 (3er. trimestre)

Código	Descripción del bien	Valor en libros
519200405	RADIO PORTATIL TK-3000	\$ 2,963.92
519200406	RADIO PORTATIL TK-3000	\$ 2,963.92
	INFRA para reclasificación	\$ 4,530.84
515302535	IMPRESORA LASER	\$ 3,287.52
515302546	IMPRESORA 3D	\$ 64,179.06
515302572	EQUIPO DE COMPUTO LANIX 4310E	\$ 11,522.63
515302573	EQUIPO DE COMPUTO LANIX 4310E	\$ 11,522.63
515302558	EQUIPO DE COMPUTO LANIX 4250E	\$ 9,520.00
515302559	EQUIPO DE COMPUTO LANIX 4250E	\$ 9,520.00
515302560	EQUIPO DE COMPUTO LANIX 4250E	\$ 9,520.00
515302561	EQUIPO DE COMPUTO LANIX 4250E	\$ 9,520.00
515302562	EQUIPO DE COMPUTO LANIX 4250E	\$ 9,520.00
515302563	EQUIPO DE COMPUTO LANIX 4250E	\$ 9,520.00
515302564	EQUIPO DE COMPUTO LANIX 4250E	\$ 9,520.00
515302565	EQUIPO DE COMPUTO LANIX 4250E	\$ 9,520.00
515302566	EQUIPO DE COMPUTO LANIX 4250E	\$ 9,520.00
515302567	EQUIPO DE COMPUTO LANIX 4250E	\$ 9,520.00
515302568	EQUIPO DE COMPUTO LANIX 4250E	\$ 9,520.00
515302569	EQUIPO DE COMPUTO LANIX 4250E	\$ 9,520.00
515302570	EQUIPO DE COMPUTO LANIX 4250E	\$ 9,520.00
515302571	EQUIPO DE COMPUTO LANIX 4250E	\$ 9,520.00
515302574	PROYECTOR BENQ	\$ 40,317.25
515302575	PROYECTOR BENQ	\$ 40,317.25
515302576	PROYECTOR BENQ	\$ 40,317.25
515302557	SWITCH CATALYST 2960-X 24	\$ 22,009.55
519200407	VECTOR PLASMA INSECTOS	\$ 2,801.40
519200408	VECTOR PLASMA INSECTOS	\$ 2,801.40
519200409	VECTOR PLASMA INSECTOS	\$ 2,801.40
521700029	PANTALLA LED SMARTV 50"	\$ 15,970.47
521700030	PANTALLA LED SMARTV 50"	\$ 15,970.47
521700031	PANTALLA LED SMARTV 50"	\$ 15,970.47
591300090	ARMSTRONG	\$ 229,283.29
591300091	CORELDRAW	\$ 8,247.60
561400065	DESBROZADORA OLEO MAC	\$ 12,325.00
561400066	DESBROZADORA OLEO MAC	\$ 12,325.00
519200400	AIRE ACONDICIONADO PORTATIL	\$ 7,607.16
519200401	MINISPLIT 3 TONELADAS MIDEA	\$ 25,752.00
519200402	MINISPLIT 3 TONELADAS MIDEA	\$ 25,752.00
562400129	COMPRESOR ROTATIVO 2 TON. R-22	\$ 2,971.46
521200004	TEATRO EN CASA 5-1	\$ 10,507.14
521200005	MICROFONO SHURE INALAMBRICO	\$ 6,598.50
521200006	MICROFONO SHURE INALAMBRICO	\$ 6,598.50
515200137	TELEFONO NORTEL T7316	\$ 3,425.42
515200138	TELEFONO NORTEL T7316	\$ 3,425.42

UNIVERSIDAD TECNOLÓGICA DE TORREÓN

Relación de bienes muebles que comprenden su patrimonio
cuenta pública 2017 (3er. trimestre)

Código	Descripción del bien	Valor en libros
515200139	TELEFONO NORTEL T7316	\$ 3,425.42
515200140	TELEFONO NORTEL T7316	\$ 3,425.42
515200141	TELEFONO NORTEL T7316	\$ 3,425.42
565200004	RADIO PORTATIL TK-3000	\$ 3,052.66
566201090	GENERADOR DE FUNCIONES	\$ 5,302.73
566201091	GENERADOR DE FUNCIONES	\$ 5,302.73
566201092	GENERADOR DE FUNCIONES	\$ 5,302.73
566201093	GENERADOR DE FUNCIONES	\$ 5,302.73
566201094	GENERADOR DE FUNCIONES	\$ 5,302.73
566201095	GENERADOR DE FUNCIONES	\$ 5,302.73
566201096	GENERADOR DE FUNCIONES	\$ 5,302.73
566201097	GENERADOR DE FUNCIONES	\$ 5,302.73
515302628	NO BREAK APC	\$ 8,996.36
515302629	TRAFICADOR REPORTEL 640BITS	\$ 10,005.20
515200142	PROY DELL 4320 4300LUM	\$ 15,723.51
515200143	PROY DELL 4320 4300LUM	\$ 15,723.51
523200012	MONOPIE MANFOROTTO 5628	\$ 5,779.63
569100002	BEBEDERO ELKAY MOD. EZSTIL	\$ 22,724.40
569100003	BEBEDERO ELKAY MOD. EZSTIL	\$ 22,724.40
569100004	BEBEDERO ELKAY MOD. EZSTIL	\$ 22,724.40
569100005	BEBEDERO ELKAY MOD. EZSTIL	\$ 22,724.40
569100006	BEBEDERO ELKAY MOD. EZSTIL	\$ 22,724.40
569100007	BEBEDERO ELKAY MOD. EZSTIL	\$ 22,724.40
569100008	BEBEDERO ELKAY MOD. EZSTIL	\$ 22,724.40
569100009	BEBEDERO ELKAY MOD. EZSTIL	\$ 22,724.40
569100010	BEBEDERO ELKAY MOD. EZSTIL	\$ 22,724.40
569100011	BEBEDERO ELKAY MOD. EZSTIL	\$ 22,724.40
591100006	DESARROLLO DE SOFTWARE PARA CONTROL	\$ 15,660.00
591100007	LICENCIAS Y/O ACTUALIZACION DE MICROSOFT	\$ 84,323.88
591100008	ADMINISTRADOR DE SOFTWARE	\$ 90,000.00
591100009	SOFTWARE DISEÑO Y DESARROLLO DE SISTEMA INTEGRAL	\$ 224,454.20
519100096	COCINA INTEGRAL DE 2.40 MTS	\$ 24,360.00
522100003	BAT DE BEISBOL DEMARINI	\$ 2,880.00
522100004	BAT DE BEISBOL DEMARINI	\$ 2,880.00
566400039	KIT ELEMENTOS PARA INSTRUMENTACION Y CONTROL	\$ 44,219.20
566400041	SIERRA CALADORA	\$ 2,682.92
566400040	PULIDORA	\$ 4,812.99
566400042	DREMEL	\$ 2,910.60
567401519	RASTRILLO PEINE PARA CAMPO DE FUTBOL	\$ 14,616.00
569100012	PARED GRAFICA POP CLICK DE 230X230 IMPRESIÓN EN TELA	\$ 5,425.32
513100096	CONTRABAJO CON FUNDA	\$ 5,490.00
513100151	GUITARRA PALO ESCRITO CON ESTUCHE	\$ 3,780.02

UNIVERSIDAD TECNOLÓGICA DE TORREÓN

Relación de bienes muebles que comprenden su patrimonio
cuenta pública 2017 (3er. trimestre)

Código	Descripción del bien	Valor en libros
513100152	GUITARRA PALO ESCRITO CON ESTUCHE	\$ 3,780.01
513100153	GUITARRA PALO ESCRITO CON ESTUCHE	\$ 3,780.01
513100154	GUITARRA PALO ESCRITO CON ESTUCHE	\$ 3,780.01
513100155	GUITARRA PALO ESCRITO CON ESTUCHE	\$ 3,780.01
513100156	GUITARRA PALO ESCRITO CON ESTUCHE	\$ 3,780.01
513100157	GUITARRA PALO ESCRITO CON ESTUCHE	\$ 3,780.01
513100158	GUITARRA PALO ESCRITO CON ESTUCHE	\$ 3,780.01
513100159	GUITARRA PALO ESCRITO CON ESTUCHE	\$ 3,780.01
513100160	GUITARRA PALO ESCRITO CON ESTUCHE	\$ 3,780.01
513100161	GUITARRA PALO ESCRITO CON ESTUCHE	\$ 3,780.01
513100162	GUITARRA PALO ESCRITO CON ESTUCHE	\$ 3,780.01
513100163	GUITARRA PALO ESCRITO CON ESTUCHE	\$ 3,780.01
513100164	GUITARRA PALO ESCRITO CON ESTUCHE	\$ 3,780.01
513100165	GUITARRA PALO ESCRITO CON ESTUCHE	\$ 3,780.01
513100131	TROMBON	\$ 9,628.00
513100132	TROMBON	\$ 9,628.00
513100133	TROMBON	\$ 9,628.00
513100134	SOUSAFON	\$ 83,102.40
513100135	SAXOFON	\$ 15,075.36
513100136	SAXOFON	\$ 15,075.36
513100137	SAXOFON TENOR	\$ 22,210.50
513100112	CORNO FRANCES	\$ 26,448.00
513100113	CORNO FRANCES	\$ 26,448.00
513100114	CORNO FRANCES	\$ 26,448.00
513100115	CORNO FRANCES	\$ 26,448.00
513100116	CLARINETE	\$ 7,511.00
513100117	CLARINETE	\$ 7,511.00
513100118	CLARINETE	\$ 7,511.00
513100119	CLARINETE	\$ 7,511.00
513100120	CLARINETE	\$ 7,511.00
513100121	CLARINETE	\$ 7,511.00
513100122	CLARINETE	\$ 7,511.00
513100123	CLARINETE	\$ 7,511.00
513100124	CLARINETE	\$ 7,511.00
513100125	CLARINETE	\$ 7,511.00
513100126	TROMPETA	\$ 6,954.20
513100127	TROMPETA	\$ 6,954.20
513100128	TROMPETA	\$ 6,954.20
513100129	TROMPETA	\$ 6,954.20
513100130	FLAUTA PICCOLO	\$ 9,999.20
513100138	FLAUTA TRANSVERSAL	\$ 10,422.60
513100139	FLAUTA TRANSVERSAL	\$ 10,422.60

UNIVERSIDAD TECNOLÓGICA DE TORREÓN

Relación de bienes muebles que comprendan su patrimonio
cuenta pública 2017 (3er trimestre)

Código	Descripción del bien	Valor en libras
513100140	FLAUTA TRANSVERSAL	\$ 10,422.60
513100141	FLAUTA TRANSVERSAL	\$ 10,422.60
513100142	FLAUTA TRANSVERSAL	\$ 10,422.60
513100143	CORNO ALTO	\$ 19,694.48
513100144	CORNO ALTO	\$ 19,694.48
513100145	BOMBO CONCIERTO	\$ 13,728.60
513100146	TAROLA DE CONCIERTO	\$ 9,686.00
513100147	TAROLA DE CONCIERTO	\$ 9,686.00
513100148	SAX. SAPRANO	\$ 28,283.12
513100149	PLATILLO MEINL 18	\$ 4,709.60
513100150	PLATILLO MEINL 16	\$ 8,715.08
519130092	SOFTWARE DISEÑO Y DESARROLLO DE SISTEMA INTEGRAL	\$ 203,879.23
511108231	ESTANTERIA PARA CARGA LIGERA	\$ 2,977.93
511108232	ESTANTERIA PARA CARGA LIGERA	\$ 2,977.93
511108233	ESTANTERIA PARA CARGA LIGERA	\$ 2,977.93
515302630	IPADN AIR 2	\$ 6,574.03
521200007	TELEVISION LED SAMSUNG	\$ 10,108.02
562400136	HIDROLAVADORA ELECTRICA STIHL	\$ 3,450.52
566201102	AMPERIMETRO AMPROBE	\$ 6,007.83
511108234	SILLA SPORT ERGO CAMEL	\$ 2,635.32
511108229	SILLON EJECUTIVO NEGRO	\$ 6,364.94
515302643	DISCO HIBRIDO WD	\$ 8,013.85
515302640	COMPUTADORA NB LATITUDE	\$ 18,908.79
515302641	TABLET VENUE 7ATOM	\$ 1,746.67
515302636	COMPUTADORA PORTATIL DELL XPS	\$ 18,352.68
515302637	TABLET VENUE 7ATOM	\$ 1,746.67
515302635	LAPTOP DEL LATITUDE	\$ 17,105.55
515302631	MULTIFUNCIONAL HP	\$ 742.75
515302632	LAPTOP DELL INSP	\$ 10,574.02
515302634	TABLETA LENOVO YOGA	\$ 4,036.41
515302638	APPLE IPAD MINI 4	\$ 11,276.35
515302633	NOTEBOOK HP	\$ 7,040.16
515302644	DISCO DURO EXTERNO	\$ 2,602.17
515200144	PROYECTOR DELL	\$ 14,366.54
519200407	HORNO DE MICROONDAS	\$ 14,408.73
519200408	HORNO DE MICROONDAS	\$ 14,408.73
567401521	JUEGO DE INDICADOR	\$ 5,590.33
511108235	sillon Gerencial Regency	\$ 5,110.38
511108236	sillon Gerencial Regency	\$ 5,110.38
511108221	ARCHIVERO	\$ 2,084.13
511108222	ARCHIVERO	\$ 3,103.46
511108223	SILLA	\$ 883.46

UNIVERSIDAD TECNOLÓGICA DE TORREÓN

Relación de bienes muebles que comprenden su patrimonio
 Cuenta Pública 2017 (3er trimestre)

Código	Descripción del bien	Valor en libros
511108224	SILLA	\$ 435.23
511108225	SILLA	\$ 435.23
511108226	SILLA	\$ 435.23
511108227	SILLA	\$ 435.23
511108228	SILLA	\$ 435.23
515302639	LAPTOP	\$ 20,571.13
519100097	REFREGERADOR	\$ 8,120.00
519100098	MICROONDAS	\$ 3,897.60
519100099	CAMPANA	\$ 8,444.80
519100100	PARRILLA	\$ 13,533.33
562400137	MOTOBOMBA	\$ 10,501.19
515302683	DISCO DURO SEAGATE 3.5 4GB	\$ 2,887.94
515302684	DISCO DURO SEAGATE 3.5 4GB	\$ 2,887.94
515302685	DISCO DURO SEAGATE 3.5 4GB	\$ 2,887.94
515302686	DISCO DURO SEAGATE 3.5 4GB	\$ 2,887.94
564400002	EQUIPOS DE AIRE ACONDICIONADO DE 20 TON.	\$ 172,910.99
564400003	EQUIPOS DE AIRE ACONDICIONADO DE 20 TON.	\$ 172,910.99
564400004	EQUIPOS DE AIRE ACONDICIONADO DE 20 TON.	\$ 172,910.99
564400005	EQUIPOS DE AIRE ACONDICIONADO DE 20 TON.	\$ 172,910.99
564400006	EQUIPOS DE AIRE ACONDICIONADO DE 20 TON.	\$ 172,910.99
566400044	EQUIPOS DE AIRE ACONDICIONADO DE 20 TON.	\$ 172,910.99
564400007	EQUIPOS DE AIRE ACONDICIONADO DE 20 TON.	\$ 172,910.99
564400008	EQUIPOS DE AIRE ACONDICIONADO DE 20 TON.	\$ 172,910.99
564400009	EQUIPOS DE AIRE ACONDICIONADO DE 20 TON.	\$ 172,910.99
564400010	EQUIPOS DE AIRE ACONDICIONADO DE 20 TON.	\$ 172,910.99
564400011	EQUIPOS DE AIRE ACONDICIONADO DE 20 TON.	\$ 172,910.99
564400012	EQUIPOS DE AIRE ACONDICIONADO DE 20 TON.	\$ 172,910.99
564400013	EQUIPOS DE AIRE ACONDICIONADO DE 6 TON.	\$ 82,814.71
564400014	EQUIPOS DE AIRE ACONDICIONADO DE 6 TON.	\$ 82,814.71
564400015	EQUIPOS DE AIRE ACONDICIONADO DE 6 TON.	\$ 82,814.71
564400016	EQUIPOS DE AIRE ACONDICIONADO DE 6 TON.	\$ 82,814.71
564400017	EQUIPOS DE AIRE ACONDICIONADO DE 6 TON.	\$ 82,814.71
564400018	EQUIPOS DE AIRE ACONDICIONADO DE 6 TON.	\$ 82,814.71
564400019	EQUIPOS DE AIRE ACONDICIONADO DE 6 TON.	\$ 82,814.71
564400021	EQUIPOS DE AIRE ACONDICIONADO DE 6 TON.	\$ 82,814.71
564400022	EQUIPOS DE AIRE ACONDICIONADO DE 6 TON.	\$ 82,814.71
564400023	EQUIPOS DE AIRE ACONDICIONADO DE 6 TON.	\$ 82,814.71
564400024	EQUIPOS DE AIRE ACONDICIONADO DE 6 TON.	\$ 82,814.71
564400025	EQUIPOS DE AIRE ACONDICIONADO DE 6 TON.	\$ 82,814.71
564400026	EQUIPOS DE AIRE ACONDICIONADO DE 6 TON.	\$ 82,814.71
564400027	EQUIPOS DE AIRE ACONDICIONADO DE 6 TON.	\$ 82,814.71
564400028	EQUIPOS DE AIRE ACONDICIONADO DE 6 TON.	\$ 82,814.71

UNIVERSIDAD TECNOLÓGICA DE TORREÓN

Relación de bienes muebles que comprenden su patrimonio
cuenta pública 2017 (3er. trimestre)

Código	Descripción del bien	Valor en libros
564400029	EQUIPOS DE AIRE ACONDICIONADO DE 5 TON.	\$ 58,930.64
564400020	EQUIPOS DE AIRE ACONDICIONADO DE 5 TON.	\$ 58,930.64
564400030	EQUIPOS DE AIRE ACONDICIONADO DE 5 TON.	\$ 58,930.64
564400031	EQUIPOS DE AIRE ACONDICIONADO DE 5 TON.	\$ 58,930.64
564400032	EQUIPOS DE AIRE ACONDICIONADO DE 5 TON.	\$ 58,930.64
564400033	EQUIPOS DE AIRE ACONDICIONADO DE 5 TON.	\$ 58,930.64
564400034	EQUIPOS DE AIRE ACONDICIONADO DE 5 TON.	\$ 58,930.64
564400035	EQUIPOS DE AIRE ACONDICIONADO DE 3 TON.	\$ 62,858.28
564400036	EQUIPOS DE AIRE ACONDICIONADO DE 3 TON.	\$ 62,858.28
564400037	EQUIPO DE AIRE ACONDICIONADO MINISPLIT 1.5 TON	\$ 19,449.31
564400038	EQUIPO DE AIRE ACONDICIONADO MINISPLIT 1.5 TON	\$ 19,449.31
564400039	EQUIPO DE AIRE ACONDICIONADO MINISPLIT 1.5 TON	\$ 19,449.31
564400040	EQUIPO DE AIRE ACONDICIONADO MINISPLIT 1.5 TON	\$ 19,449.31
564400041	EQUIPO DE AIRE ACONDICIONADO MINISPLIT 1.5 TON	\$ 19,449.31
564400042	EQUIPO DE AIRE ACONDICIONADO DIVIDIDO 3 TON	\$ 66,601.08
564400043	EQUIPO DE AIRE ACONDICIONADO DIVIDIDO 2 TON	\$ 56,604.41
564400044	EQUIPO DE AIRE ACONDICIONADO DIVIDIDO 2 TON	\$ 56,604.41
511108237	GABINETE	\$ 2,929.64
515302670	IPAD PRO	\$ 15,799.58
515302671	IPAD PRO	\$ 15,799.58
515302672	IPAD PRO	\$ 15,799.58
515302673	IPAD PRO	\$ 15,799.58
515302674	IPAD PRO	\$ 15,799.58
515302675	IPAD PRO	\$ 15,799.58
515302676	IPAD PRO	\$ 15,799.58
515302677	IPAD PRO	\$ 15,799.58
515302678	IPAD PRO	\$ 15,799.58
515302679	IPAD PRO	\$ 15,799.58
515302680	IPAD PRO	\$ 15,799.58
515302642	MACBOOK	\$ 43,475.89
515302650	SERVIDOR	\$ 74,224.48
515302697	RE-DISEÑO DE LA RED	\$ 850,749.72
515600001	SWITCH	\$ 155,716.02
515600002	SWITCH	\$ 155,716.02
515600003	SWITCH CATALYST	\$ 85,300.80
515600004	SWITCH CATALYST	\$ 85,300.80
515600005	SWITCH CATALYST	\$ 85,300.80
515600006	SWITCH CATALYST	\$ 85,300.80
515600007	SWITCH CATALYST	\$ 85,300.80
515600008	SWITCH CATALYST	\$ 85,300.80
515600009	SWITCH CATALYST	\$ 85,300.80
515600010	SWITCH CATALYST	\$ 76,924.29

UNIVERSIDAD TECNOLÓGICA DE TORREÓN

Relación de bienes muebles que comprenden su patrimonio
 cuenta pública 2017 (Ser. trimestral)

Código	Descripción del bien	Valor en libros
515600011	SWITCH CATALYST	\$ 76,924.29
515600012	SWITCH CATALYST	\$ 76,924.29
515600013	SWITCH CATALYST	\$ 76,924.29
515600014	SWITCH CATALYST	\$ 76,924.29
515600015	CALL CENTER	\$ 526,249.12
515200238	TELEFONO	\$ 20,050.54
515200239	TELEFONO	\$ 20,050.54
515200240	TELEFONO	\$ 20,050.54
515200231	TELEFONO	\$ 12,183.42
515200232	TELEFONO	\$ 12,183.42
515200233	TELEFONO	\$ 12,183.42
515200234	TELEFONO	\$ 12,183.42
515200235	TELEFONO	\$ 12,183.42
515200236	TELEFONO	\$ 12,183.42
515200237	TELEFONO	\$ 12,183.42
515200241	TELEFONO	\$ 12,183.42
515200217	TELEFONO	\$ 9,729.91
515200218	TELEFONO	\$ 9,729.91
515200219	TELEFONO	\$ 9,729.91
515200220	TELEFONO	\$ 9,729.91
515200221	TELEFONO	\$ 9,729.91
515200222	TELEFONO	\$ 9,729.91
515200223	TELEFONO	\$ 9,729.91
515200224	TELEFONO	\$ 9,729.91
515200225	TELEFONO	\$ 9,729.91
515200226	TELEFONO	\$ 9,729.91
515200227	TELEFONO	\$ 9,729.91
515200228	TELEFONO	\$ 9,729.91
515200229	TELEFONO	\$ 9,729.91
515100003	TELEFONO	\$ 3,496.65
515200154	TELEFONO	\$ 3,496.65
515200155	TELEFONO	\$ 3,496.65
515200156	TELEFONO	\$ 3,496.65
515200157	TELEFONO	\$ 3,496.65
515200158	TELEFONO	\$ 3,496.65
515200159	TELEFONO	\$ 3,496.65
515200160	TELEFONO	\$ 3,496.65
515200161	TELEFONO	\$ 3,496.65
515200162	TELEFONO	\$ 3,496.65
515200163	TELEFONO	\$ 3,496.65
515200164	TELEFONO	\$ 3,496.65

UNIVERSIDAD TECNOLÓGICA DE TORREÓN

Relación de bienes muebles que comprendan su patrimonio

Cuenta pública 2017 (3er. trimestre)

Código	Descripción del bien	Valor en libros
515200165	TELEFONO	\$ 3,496.65
515200166	TELEFONO	\$ 3,496.65
515200167	TELEFONO	\$ 3,496.65
515200168	TELEFONO	\$ 3,496.65
515200169	TELEFONO	\$ 3,496.65
515200170	TELEFONO	\$ 3,496.65
515200171	TELEFONO	\$ 3,496.65
515200172	TELEFONO	\$ 3,496.65
515200173	TELEFONO	\$ 3,496.65
515200174	TELEFONO	\$ 3,496.65
515200175	TELEFONO	\$ 3,496.65
515200176	TELEFONO	\$ 3,496.65
515200177	TELEFONO	\$ 3,496.65
515200178	TELEFONO	\$ 3,496.65
515200179	TELEFONO	\$ 3,496.65
515200180	TELEFONO	\$ 3,496.65
515200181	TELEFONO	\$ 3,496.65
515200182	TELEFONO	\$ 3,496.65
515200183	TELEFONO	\$ 3,496.65
515200184	TELEFONO	\$ 3,496.65
515200185	TELEFONO	\$ 3,496.65
515200186	TELEFONO	\$ 3,496.65
515200187	TELEFONO	\$ 3,496.65
515200188	TELEFONO	\$ 3,496.65
515200189	TELEFONO	\$ 3,496.65
515200190	TELEFONO	\$ 3,496.65
515200191	TELEFONO	\$ 3,496.65
515200192	TELEFONO	\$ 3,496.65
515200193	TELEFONO	\$ 3,496.65
515200194	TELEFONO	\$ 3,496.65
515200195	TELEFONO	\$ 3,496.65
515200196	TELEFONO	\$ 3,496.65
515200197	TELEFONO	\$ 3,496.65
515200198	TELEFONO	\$ 3,496.65
515200199	TELEFONO	\$ 3,496.65
515200200	TELEFONO	\$ 3,496.65
515200201	TELEFONO	\$ 3,496.65
515200202	TELEFONO	\$ 3,496.65
515200203	TELEFONO	\$ 3,496.65
515200204	TELEFONO	\$ 3,496.65
515200205	TELEFONO	\$ 3,496.65
515200206	TELEFONO	\$ 3,496.65

UNIVERSIDAD TECNOLÓGICA DE TORREÓN

Relación de bienes muebles que comprenden el patrimonio
cuenta pública 2017 (3er trimestre)

Código	Descripción del bien	Valor en libros
515200207	TELEFONO	\$ 3,496.65
515200208	TELEFONO	\$ 3,496.65
515200209	TELEFONO	\$ 3,496.65
515200210	TELEFONO	\$ 3,496.65
515200211	TELEFONO	\$ 3,496.65
515200212	TELEFONO	\$ 3,496.65
515200213	TELEFONO	\$ 3,496.65
515200214	TELEFONO	\$ 3,496.65
515200215	TELEFONO	\$ 3,496.65
515200216	TELEFONO	\$ 3,496.65
515200230	TELEFONO	\$ 3,496.65
515200241	TELEFONO	\$ 3,496.65
515400021	CYBEROAM	\$ 322,087.28
515400001	FIREWALL PARA USO PEDAGOGICO	\$ 16,571.70
515400002	FIREWALL PARA USO PEDAGOGICO	\$ 16,571.70
515400003	FIREWALL PARA USO PEDAGOGICO	\$ 16,571.70
515400004	FIREWALL PARA USO PEDAGOGICO	\$ 16,571.70
515400005	FIREWALL PARA USO PEDAGOGICO	\$ 16,571.70
515400006	FIREWALL PARA USO PEDAGOGICO	\$ 16,571.70
515400007	FIREWALL PARA USO PEDAGOGICO	\$ 16,571.70
515400008	FIREWALL PARA USO PEDAGOGICO	\$ 16,571.70
515400009	FIREWALL PARA USO PEDAGOGICO	\$ 16,571.70
515400010	FIREWALL PARA USO PEDAGOGICO	\$ 16,571.70
515400011	FIREWALL PARA USO PEDAGOGICO	\$ 16,571.70
515400012	FIREWALL PARA USO PEDAGOGICO	\$ 16,571.70
515400013	FIREWALL PARA USO PEDAGOGICO	\$ 16,571.70
515400014	FIREWALL PARA USO PEDAGOGICO	\$ 16,571.70
515400015	FIREWALL PARA USO PEDAGOGICO	\$ 16,571.70
515400016	FIREWALL PARA USO PEDAGOGICO	\$ 16,571.70
515400017	FIREWALL PARA USO PEDAGOGICO	\$ 16,571.70
515400018	FIREWALL PARA USO PEDAGOGICO	\$ 16,571.70
515400019	FIREWALL	\$ 16,571.70
515400020	FIREWALL	\$ 16,571.70
515302681	SISTEMA DE VIRTUALIZACION	\$ 1,494,267.87
515302682	UPS TRIPP LITE	\$ 137,612.17
515500001	SMART KEYBOARD	\$ 3,318.08
515500002	SMART KEYBOARD	\$ 3,318.08
515500003	SMART KEYBOARD	\$ 3,318.08
515500004	SMART KEYBOARD	\$ 3,318.08
515500005	SMART KEYBOARD	\$ 3,318.08
515500006	SMART KEYBOARD	\$ 3,318.08
515500007	SMART KEYBOARD	\$ 3,318.08

UNIVERSIDAD TECNOLÓGICA DE TORRÓN

Relación de bienes muebles que comprenden su patrimonio
cuenta pública 2017 (8er. trimestre)

Código	Descripción del bien	Valor en libros
515500008	SMART KEYBOARD	\$ 3,318.08
515500009	SMART KEYBOARD	\$ 3,318.08
515500010	SMART KEYBOARD	\$ 3,318.08
515500011	SMART KEYBOARD	\$ 3,318.08
515200145	BRAZALETE	\$ 5,656.16
519100101	CARPA	\$ 2,824.06
562200005	BOMBA SUMERGIBLE	\$ 19,993.94
562400138	TABLERO DE CONTROL	\$ 3,945.33
562400139	FASEALERT	\$ 1,630.71
299100001	INTERRUPTOR	\$ 1,072.67
562200006	ALARMA	\$ 3,282.82
299100002	INTERRUPTOR	\$ 1,072.67
299100003	INTERRUPTOR	\$ 1,072.67
562400140	TANQUE	\$ 8,404.61
562400141	BOMBA	\$ 5,630.65
562400142	MOTOR	\$ 7,198.69
562400143	VALVULA	\$ 972.29
562400144	MANOM	\$ 316.68
562400145	INT DE PRESION	\$ 715.67
562400146	CABLE	\$ 849.84
562400147	JUEGO DE EMPATES	\$ 429.40
562400148	TABLERO DE CONTROL	\$ 5,436.49
562400149	FASEALERT	\$ 1,630.70
562400150	BOMBA	\$ 15,956.81
562400151	BOMBA	\$ 3,959.31
591100011	LICENCIA VMWARE VSPHERE ESSENTIALS	\$ 105,281.23
591100012	LICENCIA DE ACCESO A SERVIDORES	\$ 22,432.08
591100013	LICENCIA PARA EQUIPO SMARTLP 2000	\$ 114,543.81
511108240	SILLA	\$1,497.78
511108241	SILLA	\$1,497.78
511108242	SILLA	\$1,497.78
511108238	ARCHIVERO	\$2,791.86
511108239	GABINETE	\$10,711.44
515302643	TABLET	\$8,874.78
515302645	IMPRESORA MULTIFUNCIONAL	\$3,112.32
515302646	IPAD	\$4,723.44
515302647	IPAD	\$4,723.44
515302648	IPAD	\$4,723.44
515302649	IPAD	\$4,723.44
515200146	MODULO DE EXPANSIÓN	\$765.52
515200147	MODULO DE EXPANSIÓN	\$765.52
515200148	MODULO DE EXPANSIÓN	\$463.86

UNIVERSIDAD TECNOLÓGICA DE TORREÓN

Relación de bienes muebles que comprenden su patrimonio
cuenta pública 2017 (3er. trimestre)

Código	Descripción del bien	Valor en libros
515200149	MODULO DE EXPANSIÓN	\$463.86
515200150	MODULO DE EXPANSIÓN	\$811.93
515200151	MODULO DE EXPANSIÓN	\$811.93
515302651	IPAD PRO	\$16,343.72
515302652	IPAD PRO	\$16,343.72
515302653	IPAD PRO	\$16,343.72
515302654	IPAD PRO	\$16,343.72
515302655	IPAD PRO	\$16,343.72
515302656	IPAD PRO	\$16,343.72
515302657	IPAD PRO	\$16,343.72
515302658	IPAD PRO	\$16,343.72
515302659	SMART KEYBOARD	\$3,648.15
515302660	SMART KEYBOARD	\$3,648.15
515302661	SMART KEYBOARD	\$3,648.15
515302662	SMART KEYBOARD	\$3,648.15
515302663	SMART KEYBOARD	\$3,648.15
515302664	SMART KEYBOARD	\$3,648.15
515302665	SMART KEYBOARD	\$3,648.15
515302666	SMART KEYBOARD	\$3,648.15
515200152	LABQUEST 2	\$10,867.16
515200153	LABQUEST 2	\$10,867.16
519100102	TAPETES	\$43,936.74
521700032	PANTALLA	\$10,946.28
523700009	CAMARA WEB	\$1,093.26
523700010	CAMARA	\$1,131.23
523700011	CAMARA	\$1,131.23
291400001	BASCULA	\$939.60
291400002	BASCULA	\$939.60
532100006	ROTULADOR	\$3,607.02
532100007	TELEMETRO	\$8,143.20
562200003	MAQUINA	\$4,752.17
562200004	SERVOMOTOR	\$19,328.53
566201103	BLOQUE CONECTOR	\$7,539.88
566201104	SERVODRIVE	\$19,080.03
566400043	SIUMINISTRO PLC	\$14,571.54
529400002	SENSOR	\$40,691.27
529500003	SENSOR	\$35,678.22
529500004	SENSOR	\$3,491.55
529500005	SENSOR	\$3,491.55
529500006	SENSOR	\$3,491.55
529500007	SENSOR	\$3,491.55
566201105	VARIADOR DE VELOCIDAD (VFD)	\$11,810.54

UNIVERSIDAD TECNOLÓGICA DE TORREÓN

Relación de bienes muebles que comprenden su patrimonio
cuenta pública 2017 (Sem. I trimestre)

Código	Descripción del bien	Valor en libros
591100010	SOFTWARE	\$9,283.73
511108243	LOTE DE 150 SILLAS	\$ 137,847.22
519100103	REFRIGERADOR	\$ 8,624.04
562200008	BOMBA	\$ 17,073.31
562200007	BOMBA	\$ 4,236.39
515500013	DISCO DURO 1TB	\$ 2,423.41
515302667	TABLET 3G MTK 8362QC1GB 8GB ANDROID 4.4	\$ 2,672.05
515302698	COMPUTADORA HP	\$ 13,350.11
515302699	COMPUTADORA HP	\$ 13,350.11
515302700	COMPUTADORA HP	\$ 13,350.11
515302701	COMPUTADORA HP	\$ 13,350.11
515302702	COMPUTADORA HP	\$ 13,350.11
515302703	COMPUTADORA HP	\$ 13,350.11
515302704	COMPUTADORA HP	\$ 13,350.11
515302705	COMPUTADORA HP	\$ 13,350.11
515302706	COMPUTADORA HP	\$ 13,350.11
515302707	COMPUTADORA HP	\$ 13,350.11
515302708	COMPUTADORA HP	\$ 13,350.11
515302709	COMPUTADORA HP	\$ 13,350.11
515302710	COMPUTADORA HP	\$ 13,350.11
515302711	COMPUTADORA HP	\$ 13,350.11
515302712	COMPUTADORA HP	\$ 13,350.11
515302713	COMPUTADORA HP	\$ 13,350.11
515302714	COMPUTADORA HP	\$ 13,350.11
515302715	COMPUTADORA HP	\$ 13,350.11
515302716	COMPUTADORA HP	\$ 13,350.11
515302717	COMPUTADORA HP	\$ 13,350.11
515302718	COMPUTADORA HP	\$ 13,350.11
515200242	ADAPTADOR ANALOGO	\$ 6,434.96
515200012	ADAPTADOR ANALOGO	\$ 6,434.96
515200243	TELEFONO BASE/CONTROL PANEL	\$ 28,394.35
515200248	SIMATIC NET	\$ 17,598.11
515200249	SIMATIC NET	\$ 17,598.11
515200250	SIMATIC NET	\$ 17,598.11
541500022	VEHICULO SIENNA XLE INCLUYE JUEGO DE TAPETES	\$ 505,493.35
515200251	PAQUETE DE AMPLIFICADOR	\$ 36,426.03
515200252	ENCODER INCREMENTAL	\$ 3,878.06
515100004	TELEFONO	\$ 13,245.02
515100244	TELEFONO	\$ 13,245.02
515100245	TELEFONO	\$ 13,245.02
515100246	TELEFONO	\$ 13,245.02
515100247	TELEFONO	\$ 13,245.02

UNIVERSIDAD TECNOLÓGICA DE TORREÓN

Relación de bienes muebles que comprenden su patrimonio
cuenta pública 2017 (3er. trimestre)

Código	Descripción del bien	Valor en libros
515302719	IMPRESORA	\$ 31,849.55
515200253	TARJETA DE DESARROLLO	\$ 4,081.98
562400152	COMPRESSOR	\$ 17,643.60
567401523	MATRACAS	\$ 9,153.97
298100007	CALIBRADOR	\$ 253.50
298100008	JUEGO DE 5 PNZAS	\$ 443.82
298100009	JUEGO DE 7 DESCONECTORES	\$ 175.21
519200412	BOCINA PORTATIL BOSE	\$ 4,345.94
562200009	TALADRO DE COLUMNA ENGRANADO TITANIUM	\$ 96,956.67
562200010	BOMBA CENT. EVANS 5 HP TRIF.	\$ 10,545.46
511108245	SILLA METALICA CON PALETA DE PLASTICO Y COLR GRIS	\$ 92,141.70
511108246	SILLA METALICA CON PALETA DE PLASTICO Y COLR GRIS	\$ 30,713.90
511108247	SILLA METALICA CON PALETA DE PLASTICO Y COLR GRIS	\$ 61,427.80
511108248	SILLA METALICA CON PALETA DE PLASTICO Y COLR GRIS	\$ 61,427.80
515500014	IMPRESORA HP LASERJET	\$ 3,101.48
515200254	TELEFONO CISCO IP PHONE 8861	\$ 16,214.10
515200255	TELEFONO CISCO UNIFIED WIRELES IP PHONE 8821	\$ 21,527.65
519100104	DESPACHADOR DE AGUA PURIFICADA	\$ 15,031.03
519100105	DESPACHADOR DE AGUA PURIFICADA	\$ 15,031.03
519100106	DESPACHADOR DE AGUA PURIFICADA	\$ 15,031.03
529100251	SILLA METALICA CON PALETA DE PLASTICO Y COLR GRIS	\$ 20,303.87
567401526	TALADRO DE 1/2 600W	\$ 3,425.04
511108249	BANCO MOD. 120 GRANDE ASIENTO Y RESPALDO	\$ 19,836.00
511108244	SILLA GENOVA CUBIERTA FAST COLOR NEGRO	\$ 49,694.40
515302720	IMPRESORA LASER HP PRO M402DW	\$ 6,113.20
515200256	TELEFONO DIGITAL PANASONIC KX-DT521X	\$ 2,617.79
515200257	TELEFONO DIGITAL PANASONIC KX-DT521X	\$ 2,617.79
515200258	TELEFONO DIGITAL PANASONIC KX-DT521X	\$ 2,617.79
515200259	TELEFONO DIGITAL PANASONIC KX-DT521X	\$ 2,617.79
515200260	TELEFONO DIGITAL PANASONIC KX-DT521X	\$ 2,617.78
515200261	TELEFONO DIGITAL PANASONIC KX-DT521X	\$ 2,617.78
515200262	TELEFONO DIGITAL PANASONIC KX-DT521X	\$ 2,617.78
515200263	TELEFONO DIGITAL PANASONIC KX-DT521X	\$ 2,617.78
515200264	TELEFONO DIGITAL PANASONIC KX-DT521X	\$ 2,617.78
515200265	TELEFONO DIGITAL PANASONIC KX-DT521X	\$ 2,617.78
515200266	TELEFONO DIGITAL PANASONIC KX-DT521X	\$ 2,617.78
515200267	TELEFONO DIGITAL PANASONIC KX-DT521X	\$ 2,617.78
523700021	CAMARA VIVOTEK TIPO DOMO INT.	\$ 9,256.80
523700022	CAMARA VIVOTEK TIPO DOMO INT.	\$ 9,256.80
523700023	CAMARA VIVOTEK TIPO DOMO INT.	\$ 9,256.80
523700024	CAMARA VIVOTEK TIPO DOMO INT.	\$ 9,256.80
523700025	CAMARA VIVOTEK TIPO DOMO INT.	\$ 9,256.80
523700026	CAMARA VIVOTEK TIPO DOMO INT.	\$ 9,256.80
523700027	CAMARA VIVOTEK TIPO DOMO INT.	\$ 9,256.80

UNIVERSIDAD TECNOLÓGICA DE TORREÓN

Relación de bienes muebles que comprenden su patrimonio
cuenta pública 2017 (3er. trimestre)

Código	Descripción del bien	Valor en libros
523700028	CAMARA VIVOTEK TIPO DOMO INT.	\$ 9,256.80
523700029	CAMARA VIVOTEK TIPO DOMO INT.	\$ 9,256.80
523700030	CAMARA VIVOTEK TIPO DOMO INT.	\$ 9,256.80
523700031	CAMARA VIVOTEK TIPO DOMO INT.	\$ 9,256.80
523700032	CAMARA VIVOTEK TIPO DOMO INT.	\$ 9,256.80
523700033	CAMARA VIVOTEK TIPO DOMO INT.	\$ 9,256.80
523700034	CAMARA VIVOTEK TIPO DOMO INT.	\$ 9,256.80
523700035	CAMARA VIVOTEK TIPO DOMO INT.	\$ 9,256.80
523700036	CAMARA VIVOTEK TIPO DOMO INT.	\$ 9,256.80
523700037	CAMARA VIVOTEK TIPO DOMO INT.	\$ 9,256.80
523700038	CAMARA VIVOTEK TIPO DOMO INT.	\$ 9,256.80
523700039	CAMARA VIVOTEK TIPO DOMO INT.	\$ 9,256.80
523700040	CAMARA VIVOTEK TIPO DOMO INT.	\$ 9,256.80
523700041	CAMARA VIVOTEK TIPO DOMO INT.	\$ 9,256.80
523700042	CAMARA VIVOTEK TIPO DOMO INT.	\$ 9,256.80
523700043	CAMARA VIVOTEK TIPO DOMO INT.	\$ 9,256.80
523700044	CAMARA VIVOTEK TIPO DOMO INT.	\$ 9,256.80
523700045	CAMARA VIVOTEK TIPO DOMO INT.	\$ 9,256.80
523700046	CAMARA VIVOTEK TIPO DOMO INT.	\$ 9,256.80
523700047	CAMARA VIVOTEK TIPO DOMO INT.	\$ 9,256.80
523700048	CAMARA VIVOTEK TIPO DOMO INT.	\$ 9,256.80
523700049	CAMARA VIVOTEK TIPO DOMO INT.	\$ 9,256.80
523700050	CAMARA VIVOTEK TIPO DOMO INT.	\$ 9,256.80
523700051	CAMARA VIVOTEK TIPO DOMO INT.	\$ 9,256.80
523700052	CAMARA VIVOTEK TIPO DOMO INT.	\$ 9,256.80
523700053	CAMARA VIVOTEK TIPO DOMO INT.	\$ 9,256.80
523700074	CAMARA VIVOTEK 180° EXT	\$ 15,056.80
523700075	CAMARA VIVOTEK 180° EXT	\$ 15,056.80
523700076	CAMARA VIVOTEK 180° EXT	\$ 15,056.80
523700077	CAMARA VIVOTEK 180° EXT	\$ 15,056.80
523700078	CAMARA VIVOTEK 180° EXT	\$ 15,056.80
523700079	CAMARA VIVOTEK 180° EXT	\$ 15,056.80
523700080	CAMARA VIVOTEK 180° EXT	\$ 15,056.80
523700081	CAMARA VIVOTEK 180° EXT	\$ 15,056.80
523700082	CAMARA VIVOTEK 180° EXT	\$ 15,056.80
523700083	CAMARA VIVOTEK 180° EXT	\$ 15,056.80
523700084	CAMARA VIVOTEK 180° EXT	\$ 15,056.80
523700085	CAMARA VIVOTEK 180° EXT	\$ 15,056.80
523700086	CAMARA VIVOTEK 180° EXT	\$ 15,056.80
523700087	CAMARA VIVOTEK 180° EXT	\$ 15,056.80
523700088	CAMARA VIVOTEK 180° EXT	\$ 15,056.80
523700089	CAMARA VIVOTEK 180° EXT	\$ 15,056.80
282300004	CAMARA VIVOTEK 360° INT.	\$ 25,496.80
282300005	CAMARA VIVOTEK 360° INT.	\$ 25,496.80

UNIVERSIDAD TECNOLÓGICA DE TORREÓN

Relación de bienes muebles que comprenden su patrimonio
cuenta pública 2017 (3er. trimestre)

Código	Descripción del bien	Valor en libros
282300023	CAMARA VIVOTEK 360 ° INT.	\$ 25,496.80
282300024	CAMARA VIVOTEK 360 ° INT.	\$ 25,496.80
282300025	CAMARA VIVOTEK 360 ° INT.	\$ 25,496.80
282300026	CAMARA VIVOTEK 360 ° INT.	\$ 25,496.80
282300027	CAMARA VIVOTEK 360 ° INT.	\$ 25,496.80
282300028	CAMARA VIVOTEK 360 ° INT.	\$ 25,496.80
282300029	CAMARA VIVOTEK 360 ° INT.	\$ 25,496.80
282300030	CAMARA VIVOTEK 360 ° INT.	\$ 25,496.80
282300031	CAMARA VIVOTEK 360 ° INT.	\$ 25,496.80
282300032	CAMARA VIVOTEK 360 ° INT.	\$ 25,496.80
282300033	CAMARA VIVOTEK 360 ° INT.	\$ 25,496.80
282300034	CAMARA VIVOTEK 360 ° INT.	\$ 25,496.80
282300035	CAMARA VIVOTEK 360 ° INT.	\$ 25,496.80
282300036	CAMARA VIVOTEK 360 ° INT.	\$ 25,496.80
282300037	CAMARA VIVOTEK 360 ° INT.	\$ 25,496.80
282300038	CAMARA VIVOTEK 360 ° INT.	\$ 25,496.80
282300039	CAMARA VIVOTEK 360 ° INT.	\$ 25,496.80
282300040	CAMARA VIVOTEK 360 ° INT.	\$ 25,496.80
282300041	CAMARA VIVOTEK 360 ° INT.	\$ 25,496.80
523700111	CAMARA VIVOTEK BULLET	\$ 24,220.80
523700112	CAMARA VIVOTEK BULLET	\$ 24,220.80
523700113	CAMARA VIVOTEK BULLET	\$ 24,220.80
523700114	CAMARA VIVOTEK BULLET	\$ 24,220.80
523700115	CAMARA VIVOTEK BULLET	\$ 24,220.80
523700116	CAMARA VIVOTEK BULLET	\$ 24,220.80
523700117	CAMARA VIVOTEK BULLET	\$ 24,220.80
523700118	CAMARA VIVOTEK BULLET	\$ 24,220.80
523700119	CAMARA VIVOTEK BULLET	\$ 24,220.80
523700120	CAMARA VIVOTEK BULLET	\$ 24,220.80
523700121	CAMARA VIVOTEK BULLET	\$ 24,220.80
523700122	CAMARA VIVOTEK BULLET	\$ 24,220.80
523700123	CAMARA VIVOTEK BULLET	\$ 24,220.80
523700124	CAMARA VIVOTEK BULLET	\$ 24,220.80
523700125	CAMARA VIVOTEK BULLET	\$ 24,220.80
523700126	CAMARA VIVOTEK BULLET	\$ 24,220.80
523700127	CAMARA VIVOTEK BULLET	\$ 24,220.80
523700063	CAMARA VIVOTEK PTZ	\$ 90,480.00
523700064	CAMARA VIVOTEK PTZ	\$ 90,480.00
523700065	CAMARA VIVOTEK PTZ	\$ 90,480.00
523700066	CAMARA VIVOTEK PTZ	\$ 90,480.00
515600016	SWITCH POE VIVOTEK DE 24 PTOS	\$ 27,816.80
515600017	SWITCH POE VIVOTEK DE 24 PTOS	\$ 27,816.80
515600018	SWITCH POE VIVOTEK DE 24 PTOS	\$ 27,816.80

UNIVERSIDAD TECNOLÓGICA DE TORREÓN

Relación de bienes muebles que comprenden su patrimonio
cuenta pública 2017 (3er. Trimestre)

Código	Descripción del bien	Valor en libros
515600019	SWITCH POE VIVOTEK DE 24 PTOS	\$ 27,816.80
515600020	SWITCH POE VIVOTEK DE 24 PTOS	\$ 27,816.80
515600021	SWITCH POE VIVOTEK DE 24 PTOS	\$ 27,816.80
515600022	SWITCH POE VIVOTEK DE 24 PTOS	\$ 27,816.80
515600023	SWITCH POE VIVOTEK DE 24 PTOS	\$ 27,816.80
515600024	SWITCH POE VIVOTEK DE 24 PTOS	\$ 27,816.80
515500015	SERVIDOR NVR SURVEON	\$ 419,514.00
515302793	JOYSTICK VIVOTEK	\$ 13,224.00
591100025	LICENCIA IP-GUARD CON 4 MODULOS	\$ 7,424.00
591100026	LICENCIA IP-GUARD CON 4 MODULOS	\$ 7,424.00
591100027	LICENCIA IP-GUARD CON 4 MODULOS	\$ 7,424.00
591100028	LICENCIA IP-GUARD CON 4 MODULOS	\$ 7,424.00
591100029	LICENCIA IP-GUARD CON 4 MODULOS	\$ 7,424.00
591100030	LICENCIA IP-GUARD CON 4 MODULOS	\$ 7,424.00
591100031	LICENCIA IP-GUARD CON 4 MODULOS	\$ 7,424.00
591100032	LICENCIA IP-GUARD CON 4 MODULOS	\$ 7,424.00
591100033	LICENCIA IP-GUARD CON 4 MODULOS	\$ 7,424.00
591100034	LICENCIA IP-GUARD CON 4 MODULOS	\$ 7,424.00
591100035	LICENCIAS VIVOTEK PARA CONEXIÓN DE CAMARAS	\$ 9,280.00
591100036	LICENCIAS VIVOTEK PARA CONEXIÓN DE CAMARAS	\$ 9,280.00
591100037	LICENCIAS VIVOTEK PARA CONEXIÓN DE CAMARAS	\$ 9,280.00
591100038	LICENCIAS VIVOTEK PARA CONEXIÓN DE CAMARAS	\$ 9,280.00
591100039	LICENCIAS VIVOTEK PARA CONEXIÓN DE CAMARAS	\$ 9,280.00
591100040	LICENCIAS VIVOTEK PARA CONEXIÓN DE CAMARAS	\$ 9,280.00
591100041	LICENCIAS VIVOTEK PARA CONEXIÓN DE CAMARAS	\$ 9,280.00
591100042	LICENCIAS VIVOTEK PARA CONEXIÓN DE CAMARAS	\$ 9,280.00
591100043	LICENCIAS VIVOTEK PARA CONEXIÓN DE CAMARAS	\$ 9,280.00
591100044	LICENCIAS VIVOTEK PARA CONEXIÓN DE CAMARAS	\$ 9,280.00
591100045	LICENCIAS VIVOTEK PARA CONEXIÓN DE CAMARAS	\$ 9,280.00
591100046	LICENCIAS VIVOTEK PARA CONEXIÓN DE CAMARAS	\$ 9,280.00
591100047	LICENCIAS VIVOTEK PARA CONEXIÓN DE CAMARAS	\$ 9,280.00
591100048	LICENCIAS VIVOTEK PARA CONEXIÓN DE CAMARAS	\$ 9,280.00
591100049	LICENCIAS VIVOTEK PARA CONEXIÓN DE CAMARAS	\$ 9,280.00
591100050	LICENCIAS VIVOTEK PARA CONEXIÓN DE CAMARAS	\$ 9,280.00
591100051	LICENCIAS VIVOTEK PARA CONEXIÓN DE CAMARAS	\$ 9,280.00
591100052	LICENCIAS VIVOTEK PARA CONEXIÓN DE CAMARAS	\$ 9,280.00
591100053	LICENCIAS VIVOTEK PARA CONEXIÓN DE CAMARAS	\$ 9,280.00
591100054	LICENCIAS VIVOTEK PARA CONEXIÓN DE CAMARAS	\$ 9,280.00
591100055	LICENCIAS VIVOTEK PARA CONEXIÓN DE CAMARAS	\$ 9,280.00
591100056	LICENCIAS VIVOTEK PARA CONEXIÓN DE CAMARAS	\$ 9,280.00
591100057	LICENCIAS VIVOTEK PARA CONEXIÓN DE CAMARAS	\$ 9,280.00
591100058	LICENCIAS VIVOTEK PARA CONEXIÓN DE CAMARAS	\$ 9,280.00
591100059	LICENCIAS VIVOTEK PARA CONEXIÓN DE CAMARAS	\$ 9,280.00
591100060	LICENCIAS VIVOTEK PARA CONEXIÓN DE CAMARAS	\$ 9,280.00

UNIVERSIDAD TECNOLÓGICA DE TORREÓN
 Relación de bienes muebles que comprenden su patrimonio
 Cuenta pública 2017 (3er. Trimestre)

Código	Descripción del bien	Valor en libros	
591100061	LICENCIAS VIVOTEK PARA CONEXIÓN DE CAMARAS	\$	9,280.00
591100062	LICENCIAS VIVOTEK PARA CONEXIÓN DE CAMARAS	\$	9,280.00
591100063	LICENCIAS VIVOTEK PARA CONEXIÓN DE CAMARAS	\$	9,280.00
591100064	LICENCIAS VIVOTEK PARA CONEXIÓN DE CAMARAS	\$	9,280.00
591100065	LICENCIAS VIVOTEK PARA CONEXIÓN DE CAMARAS	\$	9,280.00
591100066	LICENCIAS VIVOTEK PARA CONEXIÓN DE CAMARAS	\$	9,280.00
591100067	LICENCIAS VIVOTEK PARA CONEXIÓN DE CAMARAS	\$	9,280.00
591100068	LICENCIAS VIVOTEK PARA CONEXIÓN DE CAMARAS	\$	9,280.00
591100069	LICENCIAS VIVOTEK PARA CONEXIÓN DE CAMARAS	\$	9,280.00
591100070	LICENCIAS VIVOTEK PARA CONEXIÓN DE CAMARAS	\$	9,280.00
591100071	LICENCIAS VIVOTEK PARA CONEXIÓN DE CAMARAS	\$	9,280.00
591100072	LICENCIAS VIVOTEK PARA CONEXIÓN DE CAMARAS	\$	9,280.00
591100073	LICENCIAS VIVOTEK PARA CONEXIÓN DE CAMARAS	\$	9,280.00
591100074	LICENCIAS VIVOTEK PARA CONEXIÓN DE CAMARAS	\$	9,280.00
591100075	LICENCIAS VIVOTEK PARA CONEXIÓN DE CAMARAS	\$	9,280.00
591100076	LICENCIAS VIVOTEK PARA CONEXIÓN DE CAMARAS	\$	9,280.00
591100077	LICENCIAS VIVOTEK PARA CONEXIÓN DE CAMARAS	\$	9,280.00
591100078	LICENCIAS VIVOTEK PARA CONEXIÓN DE CAMARAS	\$	9,280.00
591100079	LICENCIAS VIVOTEK PARA CONEXIÓN DE CAMARAS	\$	9,280.00
591100080	LICENCIAS VIVOTEK PARA CONEXIÓN DE CAMARAS	\$	9,280.00
591100081	LICENCIAS VIVOTEK PARA CONEXIÓN DE CAMARAS	\$	9,280.00
591100082	LICENCIAS VIVOTEK PARA CONEXIÓN DE CAMARAS	\$	9,280.00
591100083	LICENCIAS VIVOTEK PARA CONEXIÓN DE CAMARAS	\$	9,280.00
591100084	LICENCIAS VIVOTEK PARA CONEXIÓN DE CAMARAS	\$	9,280.00
591100085	LICENCIAS VIVOTEK PARA CONEXIÓN DE CAMARAS	\$	9,280.00
591100086	LICENCIAS VIVOTEK PARA CONEXIÓN DE CAMARAS	\$	9,280.00
591100087	LICENCIAS VIVOTEK PARA CONEXIÓN DE CAMARAS	\$	9,280.00
591100088	LICENCIAS VIVOTEK PARA CONEXIÓN DE CAMARAS	\$	9,280.00
591100089	LICENCIAS VIVOTEK PARA CONEXIÓN DE CAMARAS	\$	9,280.00
591100090	LICENCIAS VIVOTEK PARA CONEXIÓN DE CAMARAS	\$	9,280.00
591100091	LICENCIAS VIVOTEK PARA CONEXIÓN DE CAMARAS	\$	9,280.00
591100092	LICENCIAS VIVOTEK PARA CONEXIÓN DE CAMARAS	\$	9,280.00
591100093	LICENCIAS VIVOTEK PARA CONEXIÓN DE CAMARAS	\$	9,280.00
591100094	LICENCIAS VIVOTEK PARA CONEXIÓN DE CAMARAS	\$	9,280.00
591100095	LICENCIAS VIVOTEK PARA CONEXIÓN DE CAMARAS	\$	9,280.00
591100096	LICENCIAS VIVOTEK PARA CONEXIÓN DE CAMARAS	\$	9,280.00
591100097	LICENCIAS VIVOTEK PARA CONEXIÓN DE CAMARAS	\$	9,280.00
591100098	LICENCIAS VIVOTEK PARA CONEXIÓN DE CAMARAS	\$	9,280.00
591100099	LICENCIAS VIVOTEK PARA CONEXIÓN DE CAMARAS	\$	9,280.00
591100100	LICENCIAS VIVOTEK PARA CONEXIÓN DE CAMARAS	\$	9,280.00
591100101	LICENCIAS VIVOTEK PARA CONEXIÓN DE CAMARAS	\$	9,280.00
591100102	LICENCIAS VIVOTEK PARA CONEXIÓN DE CAMARAS	\$	9,280.00
591100103	LICENCIAS VIVOTEK PARA CONEXIÓN DE CAMARAS	\$	9,280.00
591100104	LICENCIAS VIVOTEK PARA CONEXIÓN DE CAMARAS	\$	9,280.00
591100105	LICENCIAS VIVOTEK PARA CONEXIÓN DE CAMARAS	\$	9,280.00

UNIVERSIDAD TECNOLÓGICA DE TORREÓN

Relación de bienes muebles que comprenden su patrimonio
cuenta pública 2017 (3er trimestre)

Código	Descripción del bien	Valor en libros	
591100106	LICENCIAS VIVOTEK PARA CONEXIÓN DE CAMARAS	\$	9,280.00
591100107	LICENCIAS VIVOTEK PARA CONEXIÓN DE CAMARAS	\$	9,280.00
591100108	LICENCIAS VIVOTEK PARA CONEXIÓN DE CAMARAS	\$	9,280.00
591100109	LICENCIAS VIVOTEK PARA CONEXIÓN DE CAMARAS	\$	9,280.00
591100110	LICENCIAS VIVOTEK PARA CONEXIÓN DE CAMARAS	\$	9,280.00
591100111	LICENCIAS VIVOTEK PARA CONEXIÓN DE CAMARAS	\$	9,280.00
591100112	LICENCIAS VIVOTEK PARA CONEXIÓN DE CAMARAS	\$	9,280.00
591100113	LICENCIAS VIVOTEK PARA CONEXIÓN DE CAMARAS	\$	9,280.00
591100114	LICENCIAS VIVOTEK PARA CONEXION DE CAMARAS	\$	9,280.00
591100115	LICENCIAS VIVOTEK PARA CONEXIÓN DE CAMARAS	\$	9,280.00
591100116	LICENCIAS VIVOTEK PARA CONEXIÓN DE CAMARAS	\$	9,280.00
591100117	LICENCIAS VIVOTEK PARA CONEXIÓN DE CAMARAS	\$	9,280.00
591100118	LICENCIAS VIVOTEK PARA CONEXIÓN DE CAMARAS	\$	9,280.00
591100119	LICENCIAS VIVOTEK PARA CONEXIÓN DE CAMARAS	\$	9,280.00
591100120	LICENCIAS VIVOTEK PARA CONEXIÓN DE CAMARAS	\$	9,280.00
591100121	LICENCIAS VIVOTEK PARA CONEXIÓN DE CAMARAS	\$	9,280.00
591100122	LICENCIAS VIVOTEK PARA CONEXIÓN DE CAMARAS	\$	9,280.00
591100123	LICENCIAS VIVOTEK PARA CONEXIÓN DE CAMARAS	\$	9,280.00
591100124	LICENCIAS VIVOTEK PARA CONEXIÓN DE CAMARAS	\$	9,280.00
591100125	LICENCIAS VIVOTEK PARA CONEXIÓN DE CAMARAS	\$	9,280.00
591100126	LICENCIAS VIVOTEK PARA CONEXIÓN DE CAMARAS	\$	9,280.00
591100127	LICENCIAS VIVOTEK PARA CONEXIÓN DE CAMARAS	\$	9,280.00
591100128	LICENCIAS VIVOTEK PARA CONEXIÓN DE CAMARAS	\$	9,280.00
591100129	LICENCIAS VIVOTEK PARA CONEXIÓN DE CAMARAS	\$	9,280.00
591100130	LICENCIAS VIVOTEK PARA CONEXIÓN DE CAMARAS	\$	9,280.00
591100131	LICENCIAS VIVOTEK PARA CONEXIÓN DE CAMARAS	\$	9,280.00
591100132	LICENCIAS VIVOTEK PARA CONEXIÓN DE CAMARAS	\$	9,280.00
591100133	LICENCIAS VIVOTEK PARA CONEXIÓN DE CAMARAS	\$	9,280.00
591100134	LICENCIAS VIVOTEK PARA CONEXIÓN DE CAMARAS	\$	9,280.00
591100135	LICENCIAS VIVOTEK PARA CONEXIÓN DE CAMARAS	\$	9,280.00
591100136	LICENCIAS VIVOTEK PARA CONEXIÓN DE CAMARAS	\$	9,280.00
591100137	LICENCIAS VIVOTEK PARA CONEXIÓN DE CAMARAS	\$	9,280.00
591100138	LICENCIAS VIVOTEK PARA CONEXIÓN DE CAMARAS	\$	9,280.00
591100139	LICENCIAS VIVOTEK PARA CONEXIÓN DE CAMARAS	\$	9,280.00
591100140	LICENCIAS VIVOTEK PARA CONEXIÓN DE CAMARAS	\$	9,280.00
591100141	LICENCIAS VIVOTEK PARA CONEXIÓN DE CAMARAS	\$	9,280.00
591100142	LICENCIAS VIVOTEK PARA CONEXIÓN DE CAMARAS	\$	9,280.00
591100143	LICENCIAS VIVOTEK PARA CONEXIÓN DE CAMARAS	\$	9,280.00
591100144	LICENCIAS VIVOTEK PARA CONEXIÓN DE CAMARAS	\$	9,280.00
591100145	LICENCIAS VIVOTEK PARA CONEXIÓN DE CAMARAS	\$	9,280.00
591100146	LICENCIAS VIVOTEK PARA CONEXIÓN DE CAMARAS	\$	9,280.00
591100147	LICENCIAS VIVOTEK PARA CONEXIÓN DE CAMARAS	\$	9,280.00
515500021	SMART TV SAMSUNG 58	\$	18,229.40
515500022	SMART TV SAMSUNG 58	\$	18,229.40
515500023	SMART TV SAMSUNG 58	\$	18,229.40

UNIVERSIDAD TECNOLÓGICA DE TORREÓN

Relación de bienes muebles que comprenden su patrimonio
cuenta pública 2017 (3er trimestre)

Código	Descripción del bien	Valor en libros
515500024	SMART TV SAMSUNG 58	\$ 18,229.40
515302728	PC DEL OPTIPLEX 7040 SFF	\$ 27,828.40
515302729	PC DEL OPTIPLEX 7040 SFF	\$ 27,828.40
515302730	PC DEL OPTIPLEX 7040 SFF	\$ 27,828.40
515302731	PC DEL OPTIPLEX 7040 SFF	\$ 27,828.40
515302732	PC DEL OPTIPLEX 7040 SFF	\$ 27,828.40
515302733	PC DEL OPTIPLEX 7040 SFF	\$ 27,828.40
515302734	PC DEL OPTIPLEX 7040 SFF	\$ 27,828.40
515302735	PC DEL OPTIPLEX 7040 SFF	\$ 27,828.40
515302736	PC DEL OPTIPLEX 7040 SFF	\$ 27,828.40
515302737	PC DEL OPTIPLEX 7040 SFF	\$ 27,828.40
515302738	PC DEL OPTIPLEX 7040 SFF	\$ 27,828.40
515302739	PC DEL OPTIPLEX 7040 SFF	\$ 27,828.40
515302740	PC DEL OPTIPLEX 7040 SFF	\$ 27,828.40
515302741	PC DEL OPTIPLEX 7040 SFF	\$ 27,828.40
515302742	PC DEL OPTIPLEX 7040 SFF	\$ 27,828.40
515302743	PC DEL OPTIPLEX 7040 SFF	\$ 27,828.40
515302744	PC DEL OPTIPLEX 7040 SFF	\$ 27,828.40
515302745	PC DEL OPTIPLEX 7040 SFF	\$ 27,828.40
515302746	PC DEL OPTIPLEX 7040 SFF	\$ 27,828.40
515302747	PC DEL OPTIPLEX 7040 SFF	\$ 27,828.40
515302748	PC DEL OPTIPLEX 7040 SFF	\$ 27,828.40
515302749	PC DEL OPTIPLEX 7040 SFF	\$ 27,828.40
515302750	PC DEL OPTIPLEX 7040 SFF	\$ 27,828.40
515302751	PC DEL OPTIPLEX 7040 SFF	\$ 27,828.40
515302752	PC DEL OPTIPLEX 7040 SFF	\$ 27,828.40
515302753	PC DEL OPTIPLEX 7040 SFF	\$ 27,828.40
515302754	PC DEL OPTIPLEX 7040 SFF	\$ 27,828.40
515302755	PC DEL OPTIPLEX 7040 SFF	\$ 27,828.40
515302756	PC DEL OPTIPLEX 7040 SFF	\$ 27,828.40
515302757	PC DEL OPTIPLEX 7040 SFF	\$ 27,828.40
515302758	PC DEL OPTIPLEX 7040 SFF	\$ 27,828.40
515302759	PC DEL OPTIPLEX 7040 SFF	\$ 27,828.40
515302760	PC DEL OPTIPLEX 7040 SFF	\$ 27,828.40
515302761	PC DEL OPTIPLEX 7040 SFF	\$ 27,828.40
515302762	PC DEL OPTIPLEX 7040 SFF	\$ 27,828.40
515302763	PC DEL OPTIPLEX 7040 SFF	\$ 27,828.40
515302764	PC DEL OPTIPLEX 7040 SFF	\$ 27,828.40
515302765	PC DEL OPTIPLEX 7040 SFF	\$ 27,828.40
515302766	PC DEL OPTIPLEX 7040 SFF	\$ 27,828.40
515302767	PC DEL OPTIPLEX 7040 SFF	\$ 27,828.40
515302768	PC DEL OPTIPLEX 7040 SFF	\$ 27,828.40
515302769	PC DEL OPTIPLEX 7040 SFF	\$ 27,828.40
515302770	PC DEL OPTIPLEX 7040 SFF	\$ 27,828.40
515302771	PC DEL OPTIPLEX 7040 SFF	\$ 27,828.40

UNIVERSIDAD TECNOLÓGICA DE TORREÓN

Relación de bienes muebles que comprenden su patrimonio
cuenta pública 2017 (3er trimestre)

Código	Descripción del bien	Valor en libros
515302772	PC DEL OPTIPLEX 7040 SFF	\$ 27,828.40
515302773	PC DEL OPTIPLEX 7040 SFF	\$ 27,828.40
515302774	PC DEL OPTIPLEX 7040 SFF	\$ 27,828.40
515302775	PC DEL OPTIPLEX 7040 SFF	\$ 27,828.40
515302776	PC DEL OPTIPLEX 7040 SFF	\$ 27,828.40
515302777	PC DEL OPTIPLEX 7040 SFF	\$ 27,828.40
515302778	PC DEL OPTIPLEX 7040 SFF	\$ 27,828.40
515302779	PC DEL OPTIPLEX 7040 SFF	\$ 27,828.40
515302780	PC DEL OPTIPLEX 7040 SFF	\$ 27,828.40
515302781	PC DEL OPTIPLEX 7040 SFF	\$ 27,828.40
515302782	PC DEL OPTIPLEX 7040 SFF	\$ 27,828.40
515302783	PC DEL OPTIPLEX 7040 SFF	\$ 27,828.40
515302784	PC DEL OPTIPLEX 7040 SFF	\$ 27,828.40
515302785	PC DEL OPTIPLEX 7040 SFF	\$ 27,828.40
515302786	PC DEL OPTIPLEX 7040 SFF	\$ 27,828.40
515302787	PC DEL OPTIPLEX 7040 SFF	\$ 27,828.40
515302788	PC DEL OPTIPLEX 7040 SFF	\$ 27,828.40
515302789	PC DEL OPTIPLEX 7040 SFF	\$ 27,828.40
515302790	PC DEL OPTIPLEX 7040 SFF	\$ 27,828.40
515302791	PC DEL OPTIPLEX 7040 SFF	\$ 27,828.40
515302792	PC DEL OPTIPLEX 7040 SFF	\$ 27,828.40
523700140	CAMARA VIVOTEK TIPO DOMO EXT	\$ 23,176.80
523700141	CAMARA VIVOTEK TIPO DOMO EXT	\$ 23,176.80
523700142	CAMARA VIVOTEK TIPO DOMO EXT	\$ 23,176.80
523700143	CAMARA VIVOTEK 360 °	\$ 28,976.80
523700144	CAMARA VIVOTEK BULLET 20X ZOOM OPTICA	\$ 44,056.80
523700145	CAMARA VIVOTEK BULLET 20X ZOOM OPTICA	\$ 44,056.80
523700146	CAMARA VIVOTEK BULLET 20X ZOOM OPTICA	\$ 44,056.80
523700147	CAMARA VIVOTEK BULLET 20X ZOOM OPTICA	\$ 44,056.80
523700148	CAMARA VIVOTEK BULLET 20X ZOOM OPTICA	\$ 44,056.80
523700149	CAMARA VIVOTEK BULLET 20X ZOOM OPTICA	\$ 44,056.80
523700150	CAMARA VIVOTEK BULLET 20X ZOOM OPTICA	\$ 44,056.80
523700151	CAMARA VIVOTEK BULLET 20X ZOOM OPTICA	\$ 44,056.80
523700152	CAMARA VIVOTEK BULLET 20X ZOOM OPTICA	\$ 44,056.80
523700153	CAMARA VIVOTEK BULLET 20X ZOOM OPTICA	\$ 44,056.80
523700154	CAMARA VIVOTEK BULLET 20X ZOOM OPTICA	\$ 44,056.80
523700155	CAMARA VIVOTEK BULLET 20X ZOOM OPTICA	\$ 44,056.80
523700156	CAMARA VIVOTEK 180° MULTISENCOR	\$ 41,736.80
523700157	CAMARA VIVOTEK 180° MULTISENCOR	\$ 41,736.80
523700158	CAMARA VIVOTEK 180° MULTISENCOR	\$ 41,736.80
523700159	CAMARA VIVOTEK 180° MULTISENCOR	\$ 41,736.80
523700160	CAMARA VIVOTEK 180° MULTISENCOR	\$ 41,736.80
523700161	CAMARA VIVOTEK 180° MULTISENCOR	\$ 41,736.80
523700162	LICENCIA CMS P/SERVIDOR NVR P/ADMINISTRAR CAMARA VI	\$ 22,736.00
515500016	IMPRESORA 3D MARCA ROBOX	\$ 59,999.99

UNIVERSIDAD TECNOLÓGICA DE TORREÓN

Relación de bienes muebles que comprenden su patrimonio
cuenta pública 2017 (3er. trimestre)

Código	Descripción del bien	Valor en libros
515302722	EQUIPO DE COMPUTO, PROCESADOR INTEL CORE	\$ 12,721.72
515302723	EQUIPO DE COMPUTO, PROCESADOR INTEL CORE	\$ 12,721.72
515302724	EQUIPO DE COMPUTO, PROCESADOR INTEL CORE	\$ 12,721.72
515302725	EQUIPO DE COMPUTO, PROCESADOR INTEL CORE	\$ 12,721.72
515302726	EQUIPO DE COMPUTO, PROCESADOR INTEL CORE	\$ 12,721.72
515302727	EQUIPO DE COMPUTO, PROCESADOR INTEL CORE	\$ 12,721.72
515500017	IMPRESORA 3D MARCA ROBOX	\$ 59,999.99
515500018	IMPRESORA 3D MARCA ROBOX	\$ 59,999.99
515500019	IMPRESORA 3D MARCA ROBOX	\$ 59,999.99
515500020	IMPRESORA 3D MARCA ROBOX	\$ 59,999.99
515500025	KIT BIENES INFORMATICOS CONTROLLER WITH 15 LICENSE	\$ 76,873.55
515200271	CONMUTADOR TELEFONICO DIGITAL PANASONIC	\$ 20,366.12
515200272	CONMUTADOR TELEFONICO DIGITAL PANASONIC	\$ 20,366.12
515200273	CONMUTADOR TELEFONICO DIGITAL PANASONIC	\$ 20,366.12
515200268	CONMUTADOR TELEFONICO DIGITAL PANASONIC	\$ 20,366.12
515200269	CONMUTADOR TELEFONICO DIGITAL PANASONIC	\$ 20,366.12
515200270	CONMUTADOR TELEFONICO DIGITAL PANASONIC	\$ 20,366.12
523200013	CAMARA NIKON 20.1-MP CCD	\$ 3,248.00
532100008	MEDIDOR DE ILUMINACION EXTECH	\$ 12,934.00
532100009	SONOMETRO ICE 61672-1 TIPO 2	\$ 131,736.44
562400153	MAQUINA COMBINADORA PARA PUNZAR Y CIZALLAR	\$ 245,683.64
591100014	LICENCIA DE SOFTWARE DE SIMULACION PROCESS	\$ 13,258.80
591100015	LICENCIA DE SOFTWARE DE SIMULACION PROCESS	\$ 13,258.80
591100016	LICENCIA DE SOFTWARE DE SIMULACION PROCESS	\$ 13,258.80
591100017	LICENCIA DE SOFTWARE DE SIMULACION PROCESS	\$ 13,258.80
591100018	LICENCIA DE SOFTWARE DE SIMULACION PROCESS	\$ 13,258.80
591100019	LICENCIA DE SOFTWARE DE SIMULACION PROCESS	\$ 13,258.80
591100020	LICENCIA DE SOFTWARE DE SIMULACION PROCESS	\$ 13,258.80
591100021	LICENCIA DE SOFTWARE DE SIMULACION PROCESS	\$ 13,258.80
591100022	LICENCIA DE SOFTWARE DE SIMULACION PROCESS	\$ 13,258.80
591100023	LICENCIA DE SOFTWARE DE SIMULACION PROCESS	\$ 13,258.80
531100034	SET CONSTRUCTOR CREATIVO PARA LABORATORIO	\$ 1,386,250.75
591100148	DESARROLLO DE PLATAFORMA DIGITAL	\$ 199,520.00
541500023	COROLA BASE CVT	\$ 281,900.00
561500002	TRACTOR JARDINERO	\$ 59,000.00
515302800	KIT DE EQUIPO DE COMPUTO	\$ 459,000.00
515302801	PAQUETE DE SONIDO	\$ 91,882.60
522100005	MESAS DE PING PONG	\$ 4,999.02
522100006	MESAS DE PING PONG	\$ 4,999.02
522100007	MESAS DE PING PONG	\$ 4,999.02
522100008	MESAS DE PING PONG	\$ 4,999.02
513100174	TABLEROS DE BASQUETBOL	\$ 166,112.00
522100009	MARCADOR ELECTRONICO PARA GIMNASIO	\$ 106,488.00
531100035	KIT DE EQUIPO DE LABORATORIO	\$ 1,129,195.29
531100036	SET DE MAQUINAS TECNOLOGICAS PARA LABORATORIO	\$ 124,084.40

UNIVERSIDAD TECNOLÓGICA DE TORREÓN

Relación de bienes muebles que comprenden su patrimonio
cuarta pública 2017 (3er trimestre)

Código	Descripción del bien	Valor en libros
566201106	LUMINARIAS TIPO COLONIAL	\$ 49,508.80
566201107	PLATAFORMAS MOVILES INSTRUMENTACION Y CONTROL DE I	\$ 100,000.00
591100149	LICENCIA DE ACADEMIC LABVIEW CORE TEACHING Y CERTIFIC	\$ 131,904.52
515302802	PORTATIL APPLE MACBOOK	\$ 19,954.32
523700163	CAMARA DIGITAL CANON	\$ 4,761.80
567401527	KIT DE ELEMENTOS HIDRAULICOS Y NEUMATICOS	\$ 23,583.73
515302798	IMPRESORA OKIDATA	\$ 7,831.16
515302799	PORTATIL LENOVO YOGA CORE Y MOUSE YOGA	\$ 29,591.60
515302800	TABLET SAMSUNG 10	\$ 41,168.40
523700164	CAMARA VIVOTEK TIPO DOMO EXT	\$ 23,176.80
523700165	CAMARA VIVOTEK 180° MULTISENSOR	\$ 41,736.80
523200014	SWITCH POE VIVOTEK DE 24 PTOS	\$ 55,633.60
521200009	MICROFONO SHURE INALAMBRICO PG58	\$ 6,890.00
521200010	MICROFONO SHURE INALAMBRICO SM58	\$ 7,290.00
521200011	CONSOLA MEZCLADORA YAMAHA EMX5	\$ 10,890.00
531100037	EQUIPO PARA EL PROYECTO DE LABORATORIO DE INNOVACI	\$ 3,790,000.00
531100038	CALORIMÉTRO DE DOBLE PARED	\$ 435.00
562200011	MOTOB CENT ELEC 5.0 HP	\$ 11,368.00
566201108	SUMINISTRO DETECTOR ULTRASONICO	\$ 14,433.30
567401533	CORTADORA DE METAL 14"	\$ 2,854.47
567200053	YUGO PORTATIL	\$ 23,751.00
567401534	TORNO ENGRANADO MCA. TITANIUM	\$ 54,520.00
567401535	TORNO ENGRANADO MCA. TITANIUM	\$ 54,520.00
515302801	iMAC 21.5" RETINA INTEL CORE 5 CUATRO NUCLEOS A 3,1	\$ 34,396.32
515302802	CRCOT CREATIVE CLOUD FOR TEAMS	\$ 13,340.00
515302811	COMPUTADORAS HP, 20-C019LA, PROCESADOR 15	\$ 202,500.00
566201109	MODULO DE MASQUINADO CNC A ESCALA	\$ 290,000.00
567401536	TALADRO FRESADOR	\$ 52,200.00
567401528	MAQUINA DE SOLDAR LINCWELDER AC/DC-225/125	\$ 13,240.00
567401529	MAQUINA DE SOLDAR LINCWELDER AC/DC-225/125	\$ 13,240.01
567401530	MAQUINA DE SOLDAR LINCWELDER AC/DC-225/125	\$ 13,240.01
567401531	MAQUINA DE SOLDAR LINCWELDER AC/DC-225/125	\$ 13,240.01
567401532	MAQUINA DE SOLDAR LINCWELDER AC/DC-225/125	\$ 13,240.01
515302806	PROYECTOR DELL 1550 XGA	\$ 15,051.00
515302807	PORTATIL DELL VOSTRO CORE	\$ 14,944.28
515302803	PORTATIL HP CORE	\$ 11,347.12
515302804	PORTATIL HP CORE	\$ 11,347.12
515302805	IPAD MAC 32	\$ 8,729.00
515302808	PORTATIL APPLE MACBOOK	\$ 20,182.84
515302809	MAGIC MOUSE	\$ 2,256.20
515302810	CONVERTIDOR Y MULTIFUNCIONAL	\$ 3,426.64
531100039	EQUIPO DE LABORATORIO	\$ 120,000.00
591100150	LICENCIA VALUE SUSCRPTION EDUCATION SOLUTION	\$ 266,224.64
211500016	SILLON EJECUTIVO	\$ 2,569.40
515302813	IMPRESORA BRAILLE Y TEXTO EMPRINT SPOT DOT	\$ 169,244.00
515302814	MACBOOK AIR 13.3" Y MOUSE	\$ 26,931.99

UNIVERSIDAD TECNOLÓGICA DE TORREÓN

Relación de bienes muebles que comprenden su patrimonio

cuenta pública 2017 (Ser. Trimestre)

Código	Descripción del bien	Valor en libros
515302815	PORTATIL DELL INSPIRON 7566 Y MALETIN MAN	\$ 27,442.12
521200012	MICROFONO INHALAMBRICO KRIEG	\$ 2,590.00
521200013	MICROFONO INHALAMBRICO KRIEG	\$ 2,590.00
566201110	LOGO 12/24RCE	\$ 2,933.19
567401539	FRESADORA UNIVERSAL ROOY	\$ 148,364.00
511108250	ARCHIVERO METALICO 4 GAVETAS BEIGE	\$ 5,308.16
529100253	MESA MODULARES	\$ 4,540.24
529100254	MESA MODULARES	\$ 4,540.24
529100255	MESA MODULARES	\$ 4,540.24
529100256	MESA MODULARES	\$ 4,540.24
529100257	MESA MODULARES	\$ 4,540.24
529100258	MESA MODULARES	\$ 4,540.24
529100259	MESA MODULARES	\$ 4,540.24
529100260	MESA MODULARES	\$ 4,540.24
529100261	MESA MODULARES	\$ 4,540.24
529100262	MESA MODULARES	\$ 4,540.24
529100263	MESA MODULARES	\$ 4,540.24
529100264	MESA MODULARES	\$ 4,540.24
529100265	MESA MODULARES	\$ 4,540.24
529100266	MESA MODULARES	\$ 4,540.24
529100267	MESA MODULARES	\$ 4,540.24
529100268	MESA MODULARES	\$ 4,540.24
529100269	MESA MODULARES	\$ 4,540.24
529100270	MESA MODULARES	\$ 4,540.24
529100271	MESA MODULARES	\$ 4,540.24
529100272	MESA MODULARES	\$ 4,540.24
529100273	MESA MODULARES	\$ 4,540.24
529100274	240 SILLAS TIPO AUDITORIO PARA NIÑOS	\$ 250,281.60
515200277	KIT DE KINECT 2.0, KIT DE RASPBERRY PI	\$ 14,065.27
515302816	ALL IN ONE LENOVO CON TECLADO Y MOUSE	\$ 26,316.92
566201111	SWITCH CSM-1277	\$ 3,791.00
566201112	SUMINISTRO, INSTALACION PUESTA EN MARCHA	\$ 204,426.66
567401537	DESBROZADORA 746 T	\$ 13,600.00
567401538	DESBROZADORA 746 T	\$ 13,600.00
569400073	KIT REFACIONES DE ROBOT ABB	\$ 149,088.39
569400074	KIT REFACIONES DE MPS	\$ 239,891.77
591300092	SOFTWARE DE DESARROLLO DE PLATAFORMA DIGITAL	\$ 132,240.00

TOTAL AL 30 DE SEPTIEMBRE DEL 2017	\$ 115,881,527.73
CONTABILIDAD AL 30 DE SEPTIEMBRE DEL 2017	\$ 128,452,781.75
DEPRECIACIÓN ACUMULADA (12631)	\$ 9,468,126.85
DEPRECIACIÓN ACUMULADA (12632)	\$ 116,976.58
DEPRECIACION ACUMULADA (12634)	\$ 240,000.00
DEPRECIACION ACUMULADA (12636)	\$ 2,701,835.43
DEPRECIACION ACUMULADA (12654)	\$ 44,315.16
DIFERENCIA	\$ 0.00

UNIVERSIDAD TECNOLÓGICA DE TORREÓN
 Relación de Bienes Inmuebles que comprenden el patrimonio
 del Estado Pública 2017 (por trimestre)

Código	Descripción del bien	Valor en Libros
581600001	TERRENO	\$ 10,975,658.82
583600004	EDIFICIO	\$ 64,842,297.71
589600001	PAGO DE ESTIMACION 1 DEL CONTRATO ICI-ICMTP-004-13FED DE FECHA 10 DE ABRIL DE 2013	\$ 79,517.21
589600004	ESTACIONAMIENTO UTT	\$ 73,535.34
589600005	ESTACIONAMIENTO UTT	\$ 23,272.52
589600006	PLAZA ESTUDIANTIL FUERTE COYOTE	\$ 125,894.00
589600007	PAGO DE ESTIMACION 2 DEL CONTRATO ICI-ICMTP-004-13FED DE FECHA 10 DE ABRIL DE 2013	\$ 98,662.37
589600008	PAGO DEL 30% DE ANTICIPO DEL CONTRATO ICI-AD-078-13-FED DE FECHA 13 DE SEPTIEMBRE DE 2013	\$ 267,740.70
589600009	PAGO DE ESTIMACION 1 DEL CONTRATO ICI-AD-078-13-FED DE FECHA 13 DE SEPTIEMBRE DE 2013 CLAVE 1335-UTT-01	\$ 194,099.06
589600010	PAGO DE ESTIMACION 3 DEL CONTRATO ICI-ICMTP-004-13-FED DE FECHA 10 DE ABRIL DE 2013	\$ 29,692.01
589600011	PAGO DE ESTIMACION 2 DEL CONTRATO ICI-AD-078-13-FED DE FECHA 13 DE SEPTIEMBRE DE 2013	\$ 124,581.27
589600012	PAGO DE ESTIMACION 3 DEL CONTRATO ICI-AD-078-13-FED DE FECHA 13 DE SEPTIEMBRE DE 2013	\$ 100,540.41
589600013	PAGO DE ESTIMACION 4 DEL CONTRATO ICI-AD-078-13-FED-DE FECHA 13 DE SEPTIEMBRE DE 2013	\$ 108,982.96
589600014	PAGO DE ESTIMACION 1-E DEL CONTRATO ICI-AD-078-13-FED DE FECHA 13 DE SEPTIEMBRE DE 2013	\$ 18,675.95
589600015	PAGO DE ESTIMACION 5 DEL CONTRATO ICI-AD-078-13-FED DE FECHA 13 DE SEPTIEMBRE DE 2013	\$ 77,834.09
589600016	PAGO DE ESTIMACION 1-E DEL CONTRATO ICI-ICMTP-004-13-FED DE FECHA 10 DE ABRIL DE 2013	\$ 4,657.10
589600017	PAGO DE ESTIMACION 4 DEL CONTRATO ICI-ICMTP-004-13-FED DE FECHA 10 DE ABRIL DE 2013	\$ 31,312.46
589600018	ESTACIONAMIENTO UTT	\$ 7,175.35
589600019	ANTICIPO DEL 30% DEL CONTRATO ICIMTP-021-14-FED	\$ 566,514.45
589600020	ANTICIPO 30% SEGUN CONTRATO ICI-ICMTP-022-14-FED	\$ 748,429.95
589600021	PAGO DE LA PRIMERA ESTIMACION DEL CONTRATO ICI-ICMTP-021-14-FED	\$ 287,220.30
589600022	PAGO DE ESTIMACION 2 DEL CONTRATO ICI-ICMTP-021-14-FED DE FECHA 24 DE SEPTIEMBRE DE 2014	\$ 372,689.75
589600023	FINIQUITO DEL CONTRATO ICI-ICMTP-021-14-FED	\$ 661,954.82
589600024	PAGO DE ESTIMACION No. 1 CANTIDAD ADICIONAL Y NO PREVISTO	\$ 250,202.11
589600025	PAGO DE 40 % DE ANTICIPO DE OBRA TERRACERIA	\$ 722,811.28
589600026	PAGO DE LA SEGUNDA ESTIMACIÓN DE OBRA TERRACERIA	\$ 1,084,304.76
589600027	PAGO DEL 30 % ANTICIPO DE OBRA PAVIMENTO CONCRETO ESTAMPADO	\$ 2,169,170.30
589600028	ESTIMACION AL CONTRATO DE OBRAS No. COP/UTT/02/15	\$ 306,856.51
589600029	ESTIMACION No.1 Y FINIQUITO DEL CONTRATO COP/UTT/02/15	\$ 265,267.44
589600030	ESTIMACION N°1 NORMAL DEL CONTRATO DE OBRA N° COP/UTT/02/15	\$ 2,906,615.17
589600031	ESTIMACION N°1 EXCEDENTE DEL CONTRATO DE OBRA N° COP/UTT/02/15	\$ 1,597,496.34
589600032	ESTIMACION N°1 EXCEDENTE DEL CONTRATO DE OBRA N° COP/UTT/02/15	\$ 123,010.24
589600033	PAGO DE ESTIMACION NO 1 SEGUN CONTRATO ICI-ICMTP-014-16-FED DE FECHA 31 DE MAYO DE 2016	\$ 2,081,490.60
589600034	ESTIMACION NO 1 ORDINARIA OBRA DEL CONTRATO COP/UTT/03/16	\$ 684,769.40
589600035	ESTIMACION N°02 ORDINARIA DEL CONTRATO COP/UTT/03/16	\$ 1,066,356.44
589600036	ESTIMACION N° 03 ORDINARIA DEL CONTRATO COP/UTT/03/16	\$ 788,301.16
589600037	CONSTRUCCION DE REGISTRO ELECTRICO INCLUYE SUMINISTROY COLOCACION DE TUBO CONDUIT PV	\$ 37,642.00
589600039	OBRA COLOCACION DE PISO EN MURO Y PINTURA	\$ 104,996.48
589600042	REHABILITACION DE CANCHAS MULTIPLES CONTRATO No. COP/UTT/05/16	\$ 539,052.14
589600043	ESTIMACION No. 04 EXTRAORDINARIA Y FINIQUITO DEL CONTRATO COP/UTT/03/16	\$ 886,072.51
589600044	ESTIMACION No. 01 , ORDINARIA DEL CONTRATO No. COP/UTT/04/16 PAGO DE ESTIMACION NO 2 SEGUN CONTRATO ICI-ICMTP-014-16-FED DE FECHA 31 DE MAYO DE 2016	\$ 1,731,575.07
589600045	SUMINISTRO E INSTALACION DE PISO RECTIFICADO	\$ 65,862.56
589600047	CANALIZACION PARA ENLACES DE CAMARAS PERIMETRALES	\$ 59,299.20
589600048	ESTIMACION No. 02 ORDINARIA Y FINIQUITO DEL CONTRATO No. COP/UTT/05/16	\$ 34,179.64
589600049	ESTIMACION NO. 02 ORDINARIA: COP/UTT/07/16, SUMINISTRO, FABRICACION Y MONTAJE DE ESTRU	\$ 767,258.67
589600050	ESTIMACION NO. 01 ORDINARIA DEL CONTRATO COP/UTT/09/16, A PISOS DE CONCRETO EN LA UNIV	\$ 376,391.51
589600051	ESTIMACION NO. 01 ORDINARIA: COP/UTT/07/16, SUMINISTRO, FABRICACION Y MONTAJE DE ESTRU	\$ 760,607.37

UNIVERSIDAD TECNOLÓGICA DE TORREÓN
 Relación de bienes inmuebles que comprenden su patrimonio
 Cuarta Pública 2017 (3er. trimestre)

Código	Descripción del bien	Valor en Libros
589600052	ESTIMACION No. 02 ORDINARIA Y FINIQUITO DEL CONTRATO No. COP/UTT/06/16, SUMINISTRO E INS	\$ 338,714.00
589600053	ESTIMACION NO. 03 ORDINARIA : CONTRATO No. COP/UTT/07/16, SUMINISTRO, FABRICACION Y MN.	\$ 416,302.33
589600054	ESTIMACION No. 02 ORDINARIA DEL CONTRATO No. COP/UTT/09/16, PISOS DE CONCRETO EN LA UN	\$ 365,154.89
589600055	OBRA CIVIL DE DISEÑO Y REMODELACION	\$ 1,466,148.62
589600057	ESTIMACION NO. 1 EXCEDENTES DEL CONTRATO ICI-ICMTP-014-16-FED	\$ 65,407.96
589600056	ESTIMACION No. 4 ORDINARIA Y FINIQUITO COP/UTT/07/17	\$ 112,885.48
589600058	ESTIMACION No. 3 ORDINARIA Y FINIQUITO DEL CONTRATO COP/UTT/09/16	\$ 121,212.23
589600059	PAGO DEL 10 % DE AVANCE Y FINIQUITO DE LA OBRA	\$ 244,358.07
589600060	ANDADOR DE BASE DE CONCRETO	\$ 66,259.20
589600061	PAGO DEL 30% DE ANTICIPO DEL CONTRATO COP/UTT/IYD/02/17	\$ 212,940.00
589600062	CAPITALIZACION DE ANTICIPO PROYECTO BARDA PERIMETRAL	\$ 378,933.46
589600063	CAPITALIZACION DE ANTICIPO PROYECTO DE DUELA	\$ 1,956,015.38
589600064	CAPITALIZACION DE ANTICIPO PROYECTO DE PISOS	\$ 37,241.38
589600065	CAPITALIZACION DE ANTICIPO PROYECTO DE GRADAS	\$ 150,493.09
total bienes inmuebles al 30 de Septiembre de 2017		\$ 107,062,991.64
total bienes inmuebles en contabilidad		\$ 107,196,943.63
DEPRECIACION ACUMULADA (12614)		\$ 133,951.99
diferencia		\$ 0.00

UNIVERSIDAD TECNOLÓGICA DE TORREÓN

Relación de bienes muebles que comprenden su patrimonio
cuenta pública 2017 (3er. trimestre)

Código	Descripción del bien	Valor en libros
515301402	Pantalla para protectores de 213 cm X 213 cm	\$ 9,487.50
515301403	Computadora de escritorio	\$ 10,750.20
515301404	Computadora de escritorio	\$ 10,750.20
515301405	Computadora de escritorio	\$ 10,750.20
515301406	Computadora de escritorio	\$ 10,750.20
515301407	Computadora de escritorio	\$ 10,750.20
515301408	Computadora de escritorio	\$ 10,750.20
515301409	Computadora de escritorio	\$ 10,750.20
515301410	Computadora de escritorio	\$ 10,750.20
515301411	Computadora de escritorio	\$ 10,750.20
515301412	Computadora de escritorio	\$ 10,750.20
515301413	Computadora de escritorio	\$ 10,750.20
515301414	Computadora de escritorio	\$ 10,750.20
515301415	Computadora de escritorio	\$ 10,750.20
515301416	Computadora de escritorio	\$ 10,750.20
515301417	Computadora de escritorio	\$ 10,750.20
515301418	Computadora de escritorio	\$ 10,750.20
515301419	Computadora de escritorio	\$ 10,750.20
515301420	Computadora de escritorio	\$ 10,750.20
515301421	Computadora de escritorio	\$ 10,750.20
515301422	Computadora de escritorio	\$ 10,750.20
515301423	Computadora Servidor	\$ 59,006.50
515301424	No Break	\$ 21,999.50
515301425	No Break	\$ 21,999.50
515301426	Computadora HP	\$ 8,061.57
515301427	Computadora HP	\$ 8,062.57
515301428	Computadora HP	\$ 8,063.57
515301429	Computadora HP	\$ 8,064.57
515301430	Computadora HP	\$ 8,065.57
515301431	Computadora HP	\$ 8,066.57
515301432	Computadora HP	\$ 8,067.57
515301433	Computadora HP	\$ 8,068.57
515301434	Computadora HP	\$ 8,069.57
515301435	Computadora HP	\$ 8,070.57
515301436	Computadora HP	\$ 8,071.57
515301437	Computadora HP	\$ 8,072.57
515301438	Computadora HP	\$ 8,073.57
515301439	Computadora HP	\$ 8,074.57
515301440	Computadora HP	\$ 8,075.57
515301441	Computadora HP	\$ 8,076.57
515301442	Computadora HP	\$ 8,077.57
515301443	Computadora HP	\$ 8,078.57

UNIVERSIDAD TECNOLÓGICA DE TORRÓN
Relación de bienes inmuebles que componen su patrimonio
Cuenta Pública 2017 (30 de diciembre)

Código	Descripción del bien	Valor en Libros
581600001	TERRENO	\$ 10,975,658.82
583600004	EDIFICIO	\$ 64,842,297.71
589600001	PAGO DE ESTIMACION 1 DEL CONTRATO ICI-ICMTP-004-13FED DE FECHA 10 DE ABRIL DE 2013	\$ 79,517.21
589600004	ESTACIONAMIENTO UTT	\$ 73,535.34
589600005	ESTACIONAMIENTO UTT	\$ 23,272.52
589600006	PLAZA ESTUDIANTIL FUERTE COYOTE	\$ 125,894.00
589600007	PAGO DE ESTIMACION 2 DEL CONTRATO ICI-ICMTP-004-13FED DE FECHA 10 DE ABRIL DE 2013	\$ 98,662.37
589600008	PAGO DEL 30% DE ANTICIPO DEL CONTRATO ICI-AD-078-13-FED DE FECHA 13 DE SEPTIEMBRE DE 2013 CLAVE 1335-UTT-01	\$ 267,740.70
589600009	PAGO DE ESTIMACION 1 DEL CONTRATO ICI-AD-078-13-FED DE FECHA 13 DE SEPTIEMBRE DE 2013 CLAVE 1335-UTT-01	\$ 194,099.06
589600010	PAGO DE ESTIMACION 3 DEL CONTRATO ICI-ICMTP-004-13-FED DE FECHA 10 DE ABRIL DE 2013	\$ 29,692.01
589600011	PAGO DE ESTIMACION 2 DEL CONTRATO ICI-AD-078-13-FED DE FECHA 13 DE SEPTIEMBRE DE 2013	\$ 124,581.27
589600012	PAGO DE ESTIMACION 3 DEL CONTRATO ICI-AD-078-13-FED DE FECHA 13 DE SEPTIEMBRE DE 2013	\$ 100,540.41
589600013	PAGO DE ESTIMACION 4 DEL CONTRATO ICI-AD-078-13-FED-DE FECHA 13 DE SEPTIEMBRE DE 2013	\$ 108,982.96
589600014	PAGO DE ESTIMACION 1-E DEL CONTRATO ICI-AD-078-13-FED DE FECHA 13 DE SEPTIEMBRE DE 2013	\$ 18,675.95
589600015	PAGO DE ESTIMACION 5 DEL CONTRATO ICI-AD-078-13-FED DE FECHA 13 DE SEPTIEMBRE DE 2013	\$ 77,834.09
589600016	PAGO DE ESTIMACION 1-E DEL CONTRATO ICI-ICMTP-004-13-FED DE FECHA 10 DE ABRIL DE 2013	\$ 4,657.10
589600017	PAGO DE ESTIMACION 4 DEL CONTRATO ICI-ICMTP-004-13-FED DE FECHA 10 DE ABRIL DE 2013	\$ 31,312.46
589600018	ESTACIONAMIENTO UTT	\$ 7,175.35
589600019	ANTICIPO DEL 30% DEL CONTRATO ICIMTP-021-14-FED	\$ 566,514.45
589600020	ANTICIPO 30% SEGUN CONTRATO ICI-ICMTP-022-14-FED	\$ 748,429.95
589600021	PAGO DE LA PRIMERA ESTIMACION DEL CONTRATO ICI-ICMTP-021-14-FED	\$ 287,220.30
589600022	PAGO DE ESTIMACION 2 DEL CONTRATO ICI-ICMTP-021-14-FED DE FECHA 24 DE SEPTIEMBRE DE 2014	\$ 372,689.75
589600023	FINIQUITO DEL CONTRATO ICI-ICMTP-021-14-FED	\$ 661,954.82
589600024	PAGO DE ESTIMACION No. 1 CANTIDAD ADICIONAL Y NO PREVISTO	\$ 250,202.11
589600025	PAGO DE 40 % DE ANTICIPO DE OBRA TERRACERIA	\$ 722,811.28
589600026	PAGO DE LA SEGUNDA ESTIMACIÓN DE OBRA TERRACERIA	\$ 1,084,304.76
589600027	PAGO DEL 30 % ANTICIPO DE OBRA PAVIMENTO CONCRETO ESTAMPADO	\$ 2,169,170.30
589600028	ESTIMACION AL CONTRATO DE OBRAS No. COP/UTT/02/15	\$ 306,856.51
589600029	ESTIMACION No.1 Y FINIQUITO DEL CONTRATO COP/UTT/02/15	\$ 265,267.44
589600030	ESTIMACION N°1 NORMAL DEL CONTRATO DE OBRA N° COP/UTT/02/15	\$ 2,906,615.17
589600031	ESTIMACION N°1 EXCEDENTE DEL CONTRATO DE OBRA N° COP/UTT/02/15	\$ 1,597,496.34
589600032	ESTIMACION N°1 EXCEDENTE DEL CONTRATO DE OBRA N° COP/UTT/02/15	\$ 123,010.24
589600033	PAGO DE ESTIMACION NO 1 SEGUN CONTRATO ICI-ICMTP-014-16-FED DE FECHA 31 DE MAYO DE 2016	\$ 2,081,490.60
589600034	ESTIMACION NO 1 ORDINARIA OBRA DEL CONTRATO COP/UTT/03/16	\$ 684,769.40
589600035	ESTIMACION N°02 ORDINARIA DEL CONTRATO COP/UTT/03/16	\$ 1,066,356.44
589600036	ESTIMACION N° 03 ORDINARIAN DEL CONTRATO COP/UTT/03/16	\$ 788,301.16
589600037	CONSTRUCCION DE REGISTRO ELECTRICO INCLUYE SUMINISTROY COLOCACION DE TUBO CONDUIT PVC, REUBICAC	\$ 37,642.00
589600039	OBRA COLOCACION DE PISO EN MURO Y PINTURA	\$ 104,996.48
589600042	REHABILITACION DE CANCHAS MULTIPLES CONTRATO No. COP/UTT/05/16	\$ 539,052.14
589600043	ESTIMACION No. 04 EXTRAORDINARIA Y FINIQUITO DEL CONTRATO COP/UTT/03/16	\$ 886,072.51
589600044	ESTIMACION No. 01 , ORDINARIA DEL CONTRATO No. COP/UTT/04/16	\$ 1,731,575.07
589600045	PAGO DE ESTIMACION NO 2 SEGUN CONTRATO ICI-ICMTP-014-16-FED DE FECHA 31 DE MAYO DE 2016	\$ 1,900,398.05
589600046	SUMINISTRO E INSTALACION DE PISO RECTIFICADO	\$ 65,862.56
589600047	CANALIZACION PARA ENLACES DE CAMARAS PERIMETRALES	\$ 59,299.20
589600048	ESTIMACION No. 02 ORDINARIA Y FINIQUITO DEL CONTRATO No. COP/UTT/05/16	\$ 34,179.64
589600049	ESTIMACION NO. 02 ORDINARIA: COP/UTT/07/16, SUMINISTRO, FABRICACION Y MONTAJE DE ESTRUCTURAS DE GI	\$ 767,258.67
589600050	ESTIMACION NO. 01 ORDINARIA DEL CONTRATO COP/UTT/09/16, A PISOS DE CONCRETO EN LA UNIVERSIDAD	\$ 376,391.51
589600051	ESTIMACION NO. 01 ORDINARIA: COP/UTT/07/16, SUMINISTRO, FABRICACION Y MONTAJE DE ESTRUCTURAS PARA	\$ 760,607.37
589600052	ESTIMACION No. 02 ORDINARIA Y FINIQUITO DEL CONTRATO No. COP/UTT/06/16, SUMINISTRO E INSTALACION DE	\$ 338,714.00
589600053	ESTIMACION NO. 03 ORDINARIA : CONTRATO No. COP/UTT/07/16, SUMINISTRO, FABRICACION Y MNATAJE DE ESTI	\$ 416,302.33
589600054	ESTIMACION No. 02 ORDINARIA DEL CONTRATO No. COP/UTT/09/16, PISOS DE CONCRETO EN LA UNIVERSIDAD TE	\$ 365,154.89
589600055	OBRA CIVIL DE DISEÑO Y REMODELACION	\$ 1,466,148.62
589600057	ESTIMACION NO. 1 EXCEDENTES DEL CONTRATO ICI-ICMTP-014-16-FED	\$ 65,407.96

UNIVERSIDAD TECNOLÓGICA DE TORRÓN
relación de bienes inmuebles que comprenden su patrimonio
cuenta pública 2017 (del 1 al 31 de agosto)

Código	Descripción del bien	Valor en Libros
589600056	ESTIMACION No. 4 ORDINARIA Y FINIQUITO COP/UTT/07/17	\$ 112,885.48
589600058	ESTIMACION No. 3 ORDINARIA Y FINIQUITO DEL CONTRATO COP/UTT/09/16	\$ 121,212.23
589600059	PAGO DEL 10 % DE AVANCE Y FINIQUITO DE LA OBRA	\$ 244,358.07
589600060	ANDADOR DE BASE DE CONCRETO	\$ 66,259.20
589600061	PAGO DEL 30% DE ANTICIPO DEL CONTRATO COP/UTT/IYD/02/17	\$ 212,940.00
589600062	CAPITALIZACION DE ANTICIPO PROYECTO BARRA PERIMETRAL	\$ 378,933.46
589600063	CAPITALIZACION DE ANTICIPO PROYECTO DE DUELA	\$ 1,956,015.38
589600064	CAPITALIZACION DE ANTICIPO PROYECTO DE PISOS	\$ 37,241.38
589600065	CAPITALIZACION DE ANTICIPO PROYECTO DE GRADAS	\$ 150,493.09

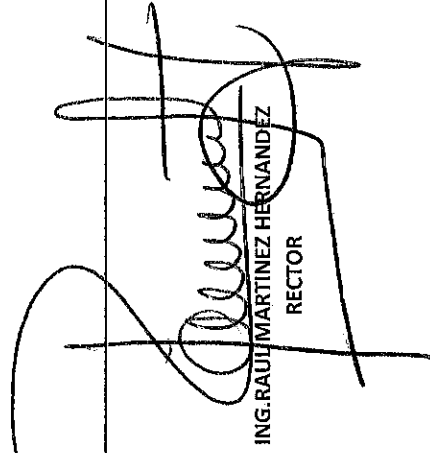
	total bienes inmuebles a 30 de Septiembre de 2017	\$ 107,062,991.64
	total bienes inmuebles en contabilidad	\$ 107,196,943.63
DEPRECIACION ACUMULADA (12614)		\$ 133,951.99
	diferencia	-\$ 0.00




Universidad Tecnológica de Torreón

Informe de Esquemas Bursátiles
Del 01 de Enero al 30 de septiembre del 2017

CUENTA	Concepto	Importe
	Al 30 de Septiembre del 2017 la Universidad no Cuenta con Esquemas Bursátiles	0.00


ING. RAÚL MARTÍNEZ HERNÁNDEZ
RECTOR

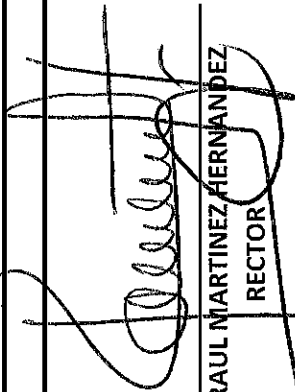

M.C. LAURA O. ZERMENO CASAS
DIRECTORA DE ADMINISTRACIÓN Y FINANZAS




Universidad Tecnológica de Torreón

Ejercicio y Destino de Gasto Federalizado y Reintegros
Del 01 de Julio al 30 de Septiembre del 2017

Programa Operativo	Destino de los Recursos	Devolución	Reintegración
Subsidio Ordinario	Programa Operativo Anual	11,093,218.64	11,093,218.64


ING. RAUL MARTINEZ HERNANDEZ
RECTOR

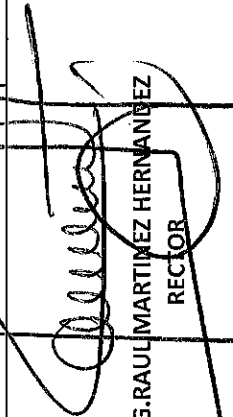

M.C. LAURA O. ZERMEÑO CASAS
DIRECTORA DE ADMINISTRACIÓN Y FINANZAS




Universidad Tecnológica de Torreón

**Informe Situación de Contratos
Del 01 de Julio al 30 de Septiembre del 2017**

Concepto	Trimestre	Acumulado Anual
La Universidad no Cuenta con este Tipo de Contratos de Acuerdo a la Ley de Proyectos para la Prestación de Servicios para el Estado Libre y Soberano de Coahuila de Zaragoza Ref. Art. 2 Fracción I	0.00	0.00


ING. RAUL MARTINEZ HERNANDEZ
RECTOR


M.C. LAURA O. ZERMEÑO CASAS
DIRECTORA DE ADMINISTRACIÓN Y FINANZAS

UNIVERSIDAD TECNOLÓGICA DE TORREÓN



BANORTE CUENTA: 192018803
 CONCILIACION BANCARIA
 SEPTIEMBRE 2017

SALDO EN BANCOS				32,996.15
- CHEQUES EN TRANSITO				6,858.07
FECHA	No. CHEQUE	BENEFICIARIO	IMPORTE	
28-ago-17	13826	CARDONA DIAZ PATRICIA GABRIELA	2,032.50	
28-ago-17	13862	SERRANO CARRANZA JESUS EDUARDO	4,825.57	
SALDO CONCILIADO				<u>26,138.08</u>

Elaboro y Reviso
 C.P. Sandra C. Ferreroza Gallegos

V.B.
 C.P. Florentino Sepúlveda Peña

SALDO EN CONTABILIDAD	26,138.08
SALDO CONCILIADO	<u>26,138.08</u>

V.B.
 M.C. Laura O. Zarameño Casas

UNIVERSIDAD TECNOLÓGICA DE TORREÓN
BAJORTE CUENTA DE INVERSIÓN 0484445755
CONCILIACION BANCARIA
SEPTIEMBRE 2017

SALDO EN BANCOS	1,408,000.00
- CHEQUES EN TRANSITO	
SALDO CONCILIADO	
	1,408,000.00

Elaboro
 C.P. Erika Virginia Hernandez

Revisa
 C.P. Susana Cecilia Espinoza Gallegos

SALDO EN CONTABILIDAD	1,408,000.00
SALDO CONCILIADO	
	1,408,000.00

V.B.
 C.P. Florentino Lopez Plata

V.B.
 M.C. Sara Cecilia Zambrano Casas



Ente Público: Universidad Tecnológica de Turreon

Periodo: 3er Trimestre 2017

Tipo de Acuse: Normal

Fecha de recepción: 2017/10/30

Hora de recepción: 15:39:35

La Auditoría Superior del Estado de Coahuila, se da por enterada de la recepción de la información digital presentada por el ente público, por tal motivo no se le exime la responsabilidad de presentarla de forma impresa.

Informacion Requerida	Cumple/Incumple
1.1 Estado de Situación Financiera	✓
1.2 Estado de Actividades Trimestral	✓
1.15 Estado de Actividades Acumulado	✓
1.3 Estado de Variación en la Hacienda Pública	✓
1.4 Estado de Cambios en la Situación Financiera	✓
1.5 Estado de Flujos de Efectivo	✓
1.6 Estado Analítico del Activo	✓
1.7 Estado Analítico de la Deuda y Otros Pasivos	✓
1.8 Informe sobre Pasivos Contingentes	✓
1.9 Notas de Desglose a los Estados Financieros	✓
1.10 Notas de Memoria	✓
1.11 Notas de Gestión Administrativa a los Estados Financieros	✓
1.12 Balanza de Comprobación Trimestral	✓
1.16 Balanza de Comprobación Acumulada	✓
1.13 Dictamen de Auditoría Independiente	✓
2.1 Estado Analítico de Ingresos - CE	✓
2.2 Estado Analítico de Ingresos - CFF	✓
2.3 Estado Analítico de Ingresos - CRI	✓
2.4 Estado Analítico del Ejercicio del Presupuesto de Egresos - CA	✓
2.5 Estado Analítico del Ejercicio del Presupuesto de Egresos - CE	✓
2.6 Estado Analítico del Ejercicio del Presupuesto de Egresos - COG	✓



Información Requerida	Cumple/Incumple
2.7 Estado Analítico del Ejercicio del Presupuesto de Egresos - CFG	✓
2.8 Endeudamiento Neto	✓
2.9 Intereses de la Deuda	✓
2.10 Indicadores de Postura Fiscal (Flujo de Fondos)	✓
3.1 Gasto por Categoría Programática	✓
3.2 Programas y Proyectos de Inversión	✓
3.3 Indicadores de Resultados	✓
3.4 El grado de cumplimiento de los objetivos proyectados en los programas	✓
3.5 Los Resultados de la Evaluación del Desempeño	✓
4.1 Relación de Bienes Muebles que componen su patrimonio	✓
4.2 Relación de Bienes Inmuebles que componen su patrimonio	✓
4.3 Reporte de Esquemas Bursátiles y Coberturas Financieras	✓
4.4 Formato del Ejercicio y Destino del Gasto Federalizado y Reintegros	✓
4.6 El IAGF en archivo digital en formato PDF	✓
4.7 Caratulas de Conciliaciones Bancarias	✓
5.1 Estado de Situación Financiera Detallado - LDF	✓
5.2 Informe Analítico de la Deuda Pública y Otros Pasivos - LDF	✓
5.3 Informe Analítico de Obligaciones Diferentes de Financiamientos - LDF	✓
5.4 Balance Presupuestario - LDF	✓
5.5 Estado Analítico de Ingresos Detallado - LDF	✓
5.6 Estado Analítico del Ejercicio del Presupuesto de Egresos Detallado- LDF COG	✓
5.7 Estado Analítico del Ejercicio del Presupuesto de Egresos Detallado - LDF CA	✓
5.8 Estado Analítico del Ejercicio del Presupuesto de Egresos Detallado - LDF CF	✓
5.9 Estado Analítico del Ejercicio del Presupuesto de Egresos Detallado - LDF CSPC	✓
6.1 La evidencia de haber atendido los hallazgos detectados a través de la Metodología para la	✓



Información Requerida	Cumple/Incumple
Depuración de los Errores en la Contabilidad	
6.2 Integración de los saldos registrados en Pasivo	✓
6.3 Confirmaciones bancarias	✓

Cadena Original:

ID::1719;;;Entidad::Universidad_Tecnologica_de_Torreon;;;Estado::Envlo_al_congreso;;;Tipo_d e_Acuse::Normal;;;Fecha_de_Generacion::2017-10-30_21:39:35.137971;;;Fecha_Inicial::False;; ;Fecha_Final::False;;;Notas::Envlo_al_Congreso;;;Reportes::42326---recepclon_congreso***423 27---recepclon_congreso***42328---recepclon_congreso***42329---recepclon_congreso***42330 ---recepclon_congreso***42331---recepclon_congreso***42332---recepclon_congreso***42333---re cepclon_congreso***42334---recepclon_congreso***42335---recepclon_congreso***42336---recep cion_congreso***42337---recepclon_congreso***42338---recepclon_congreso***42339---recepclon c ongreso***42340---recepclon_congreso***42341---recepclon_congreso***42342---recepclon_c ongreso***42343---recepclon_congreso***42344---recepclon_congreso***42345---recepclon cong reso***42346---recepclon_congreso***42347---recepclon_congreso***42348---recepclon_congres o***42349---recepclon_congreso***42350---recepclon_congreso***42351---recepclon_congreso** *42352---recepclon_congreso***42353---recepclon_congreso***42354---recepclon_congreso***42 355---recepclon_congreso***42356---recepclon_congreso***42357---recepclon_congreso***42358 ---recepclon_congreso***42359---recepclon_congreso***42360---recepclon_congreso***42361---r ecepclon_congreso***42362---recepclon_congreso***42363---recepclon_congreso***42364---rece pcion_congreso***42365---recepclon_congreso***42366---recepclon_congreso***42367---recepci on_congreso***42368---recepclon_congreso***42369---recepclon_congreso***42370---recepclon_ congreso***42371---recepclon_congreso***42372---recepclon_congreso***42373---recepclon_con greso***



Sello Digital:

0a8ddcce1bedf4ba0621d6bb34c342ca0043cc2acb074c71677ee8f617c1d15b52888c0cb058eddb e43453a7fdb8b685e8cfd274aed2652b40c9d9e5a5e3800




Torreón, Coahuila a 30 de Octubre de 2017

Por medio del presente yo C. Oscar García de la Garza en mi carácter de contralor interno de la Universidad Tecnológica de Torreón, declaro bajo protesta de decir verdad, que de acuerdo al Oficio No. ASE-15983-2017 de fecha 11 de Octubre de 2017, fueron depuradas las cuentas al 30 de septiembre de 2017, para lo cual se anexa Disco Cd que contiene pólizas y documentos soporte que avalen el saldo depurado.

Sin más por el momento quedo a sus órdenes para cualquier duda o aclaración.

ATENTAMENTE



Lic. Oscar García de la Garza
Titular del Órgano de Control Interno



PREMIO A LA CALIDAD COAHUILA 2003 Y 2011



PODER LEGISLATIVO
AUDITORÍA SUPERIOR
del Estado de Coahuila

Acuse de Actividad

3er. Informe de Avance de Gestión Financiera

Ente Público: Universidad Tecnologica de Torreon

Periodo: 3er Trimestre 2017

Fecha de recepción: 2017/10/30

Hora de recepción: 19:52:16

Notas:


Validacion de estructura de archivo - Listo para Congreso

Cadena Original:

ID:::42372;;;Entidad:::Universidad_Tecnologica_de_Torreon;;;Estado:::recep
cion_congreso;;;Estado_del_Set:::loading_reports;;;Fecha_de_Generacion:::2017-
10-30_19:52:16.589189;;;Notas:::Validacion_de_estructura_de_archivo_-_Listo
_para_Congreso;;;

Sello Digital:

2c292655f70458e4220799254d743771197d3090f2aedd7aa6166cec78cb1e15
0916a7a9ea288a122d0bc16305f43dd18489df9ec56f30fd1dc8111f836044d



CONFIRMACIÓN DE SALDOS DE CUENTAS DE CHEQUES

FECHA DE OPERACIÓN: 23/10/2017

HORA: 17:24

SUCURSAL: 0192 TORREON INDEPENDENCIA

UNIVERSIDAD TECNOLÓGICA DE TORREÓN

SUCURSAL: 0192 TORREON INDEPENDENCIA

Muy Señores nuestros:


Los saldos que muestran nuestros Registros en las fechas indicadas, son las siguientes:

Cuentas Acreedoras	Cuenta Número	Moneda	Saldos al: 30/09/2017
Cuenta de Cheques	0192018803	PESOS	32,996.15

Atentamente,

BANCO MERCANTIL DEL NORTE, S.A.
INSTITUCION DE BANCA MULTIPLE
GRUPO FINANCIERO BANORTE

FIRMA FUNCIONARIO AUTORIZADO

Banco Mercantil del Norte, S. A.
Suc. Torreón Independencia 192

FIRMA FUNCIONARIO AUTORIZADO

FIRMA DE CONFORMIDAD DEL CLIENTE

CONFIRMACIÓN DE SALDOS DE CUENTAS DE CHEQUES

FECHA DE OPERACIÓN: 23/10/2017

HORA: 17:24

SUCURSAL: 0192 TORREON INDEPENDENCIA

UNIVERSIDAD TECNOLOGICA DE TORREON

SUCURSAL: 0192 TORREON INDEPENDENCIA

Muy Señores nuestros:


Los saldos que muestran nuestros Registros en las fechas indicadas, son las siguientes:

Cuentas Acreedoras	Cuenta Número	Moneda	Saldos al: 30/09/2017
Cuenta de Cheques	0192018781	PESOS	43,840.49

Atentamente,

BANCO MERCANTIL DEL NORTE, S.A.
INSTITUCION DE BANCA MULTIPLE
GRUPO FINANCIERO BANORTE

FIRMA FUNCIONARIO AUTORIZADO


Banco Mercantil del Norte, S. A.
Suc. Torreón Independencia 192

FIRMA FUNCIONARIO AUTORIZADO

FIRMA DE CONFORMIDAD DEL CLIENTE

CONFIRMACIÓN DE SALDOS DE CUENTAS DE CHEQUES

FECHA DE OPERACIÓN: 23/10/2017

HORA: 17:25

SUCURSAL: 0192 TORREON INDEPENDENCIA

UNIVERSIDAD TECNOLOGICA DE TORREON

SUCURSAL: 0192 TORREON INDEPENDENCIA

Muy Señores nuestros:


Los saldos que muestran nuestros Registros en las fechas indicadas, son las siguientes:

Cuentas Acreedoras	Cuenta Número	Moneda	Saldos al: 30/09/2017
Cuenta de Cheques	0192019095	PESOS	215,958.44

Atentamente,

BANCO MERCANTIL DEL NORTE, S.A.
INSTITUCION DE BANCA MULTIPLE
GRUPO FINANCIERO BANORTE

FIRMA FUNCIONARIO AUTORIZADO


Banco Mercantil del Norte, S. A.
Suc. Torreón Independencia 192

FIRMA FUNCIONARIO AUTORIZADO

FIRMA DE CONFORMIDAD DEL CLIENTE

CONFIRMACIÓN DE SALDOS DE CUENTAS DE CHEQUES

FECHA DE OPERACIÓN: 23/10/2017

HORA: 17:25

SUCURSAL: 0192 TORREON INDEPENDENCIA

UNIVERSIDAD TECNOLOGICA DE TORREON

SUCURSAL: 0192 TORREON INDEPENDENCIA

Muy Señores nuestros:

Los saldos que muestran nuestros Registros en las fechas indicadas, son las siguientes:

Cuentas Acreedoras	Cuenta Número	Moneda	Saldos al: 30/09/2017
Cuenta de Cheques	0192022886	PESOS	50,396.40

Atentamente,

BANCO MERCANTIL DEL NORTE, S.A.
INSTITUCION DE BANCA MULTIPLE
GRUPO FINANCIERO BANORTE


FIRMA FUNCIONARIO AUTORIZADO

Banco Mercantil del Norte, S. A.
Suc. Torreón Independencia 192

FIRMA FUNCIONARIO AUTORIZADO

FIRMA DE CONFORMIDAD DEL CLIENTE

CONFIRMACIÓN DE SALDOS DE CUENTAS DE CHEQUES

FECHA DE OPERACIÓN: 23/10/2017

HORA: 17:25

SUCURSAL: 0192 TORREON INDEPENDENCIA

UNIVERSIDAD TECNOLOGICA DE TORREON

SUCURSAL: 0192 TORREON INDEPENDENCIA

Muy Señores nuestros:


Los saldos que muestran nuestros Registros en las fechas indicadas, son las siguientes:

Cuentas Acreedoras	Cuenta Número	Moneda	Saldos al: 30/09/2017
Cuenta de Cheques	0189361020	PESOS	25,034.81

Atentamente,

BANCO MERCANTIL DEL NORTE, S.A.
INSTITUCION DE BANCA MULTIPLE
GRUPO FINANCIERO BANORTE

FIRMA FUNCIONARIO AUTORIZADO


Banco Mercantil del Norte, S. A.
Suc. Torreón Independencia 192

FIRMA FUNCIONARIO AUTORIZADO

FIRMA DE CONFORMIDAD DEL CLIENTE

CONFIRMACIÓN DE SALDOS DE CUENTAS DE CHEQUES

FECHA DE OPERACIÓN: 23/10/2017

HORA: 17:26

SUCURSAL: 0192 TORREON INDEPENDENCIA

UNIVERSIDAD TECNOLOGICA DE TORREON

SUCURSAL: 0192 TORREON INDEPENDENCIA

Muy Señores nuestros:

Los saldos que muestran nuestros Registros en las fechas indicadas, son las siguientes:

Cuentas Acreedoras	Cuenta Número	Moneda	Saldos al: 30/09/2017
Cuenta de Cheques	0192026466	PESOS	50,648.39

Atentamente,

BANCO MERCANTIL DEL NORTE, S.A.
INSTITUCION DE BANCA MULTIPLE
GRUPO FINANCIERO BANORTE


FIRMA FUNCIONARIO AUTORIZADO

Banco Mercantil del Norte, S. A.
Suc. Torreón Independencia 192

FIRMA FUNCIONARIO AUTORIZADO

FIRMA DE CONFORMIDAD DEL CLIENTE

CONFIRMACIÓN DE SALDOS DE CUENTAS DE CHEQUES

FECHA DE OPERACIÓN: 23/10/2017

HORA: 17:26

SUCURSAL: 0192 TORREON INDEPENDENCIA

UNIVERSIDAD TECNOLOGICA DE TORREON

SUCURSAL: 0192 TORREON INDEPENDENCIA

Muy Señores nuestros:

Los saldos que muestran nuestros Registros en las fechas indicadas, son las siguientes:

Cuentas Acreedoras	Cuenta Número	Moneda	Saldos al: 30/09/2017
Cuenta de Cheques	0192021944	PESOS	30,961.64

Atentamente,

BANCO MERCANTIL DEL NORTE, S.A.
INSTITUCION DE BANCA MULTIPLE
GRUPO FINANCIERO BANORTE



FIRMA FUNCIONARIO AUTORIZADO

Banco Mercantil del Norte, S. A.
Suc. Torreón Independencia 192

FIRMA FUNCIONARIO AUTORIZADO

FIRMA DE CONFORMIDAD DEL CLIENTE

CONFIRMACIÓN DE SALDOS DE CUENTAS DE CHEQUES

FECHA DE OPERACIÓN: 23/10/2017

HORA: 17:26

SUCURSAL: 0192 TORREON INDEPENDENCIA

UNIVERSIDAD TECNOLOGICA DE TORREON

SUCURSAL: 0192 TORREON INDEPENDENCIA

Muy Señores nuestros:

Los saldos que muestran nuestros Registros en las fechas indicadas, son las siguientes:

Cuentas Acreedoras	Cuenta Número	Moneda	Saldos al: 30/09/2017
Cuenta de Cheques	0698594067	PESOS	80,357.70

Atentamente,

BANCO MERCANTIL DEL NORTE, S.A.
INSTITUCION DE BANCA MULTIPLE
GRUPO FINANCIERO BANORTE


FIRMA FUNCIONARIO AUTORIZADO

Banco Mercantil del Norte, S. A.
Suc. Torreón Independencia 192

FIRMA FUNCIONARIO AUTORIZADO

FIRMA DE CONFORMIDAD DEL CLIENTE

CONFIRMACIÓN DE SALDOS DE CUENTAS DE CHEQUES

FECHA DE OPERACIÓN: 23/10/2017

HORA: 17:27

SUCURSAL: 0192 TORREON INDEPENDENCIA

UNIVERSIDAD TECNOLOGICA DE TORREON

SUCURSAL: 0192 TORREON INDEPENDENCIA

Muy Señores nuestros:

Los saldos que muestran nuestros Registros en las fechas indicadas, son las siguientes:

Cuentas Acreedoras	Cuenta Número	Moneda	Saldos al: 30/09/2017
Cuenta de Cheques	0833595678	PESOS	21,166.69

Atentamente,

BANCO MERCANTIL DEL NORTE, S.A.
INSTITUCION DE BANCA MULTIPLE
GRUPO FINANCIERO BANORTE



FIRMA FUNCIONARIO AUTORIZADO

Banco Mercantil del Norte, S. A.
Suc. Torreón Independencia 199

FIRMA FUNCIONARIO AUTORIZADO

FIRMA DE CONFORMIDAD DEL CLIENTE

CONFIRMACIÓN DE SALDOS DE CUENTAS DE CHEQUES

FECHA DE OPERACIÓN: 23/10/2017

HORA: 17:27

SUCURSAL: 0192 TORREON INDEPENDENCIA

UNIVERSIDAD TECNOLOGICA DE TORREON

SUCURSAL: 0192 TORREON INDEPENDENCIA

Muy Señores nuestros:

Los saldos que muestran nuestros Registros en las fechas indicadas, son las siguientes:

Cuentas Acreedoras	Cuenta Número	Moneda	Saldos al: 30/09/2017
Cuenta de Cheques	0846640783	PESOS	6,515.92

Atentamente,

BANCO MERCANTIL DEL NORTE, S.A.
INSTITUCION DE BANCA MULTIPLE
GRUPO FINANCIERO BANORTE


FIRMA FUNCIONARIO AUTORIZADO

Banco Mercantil del Norte, S. A.
Suc. Torreón Independencia 192

FIRMA FUNCIONARIO AUTORIZADO

FIRMA DE CONFORMIDAD DEL CLIENTE

CONFIRMACIÓN DE SALDOS DE CUENTAS DE CHEQUES

FECHA DE OPERACIÓN: 23/10/2017

HORA: 17:27

SUCURSAL: 0192 TORREON INDEPENDENCIA

UNIVERSIDAD TECNOLOGICA DE TORREON

SUCURSAL: 0192 TORREON INDEPENDENCIA

Muy Señores nuestros:


Los saldos que muestran nuestros Registros en las fechas indicadas, son las siguientes:

Cuentas Acreedoras	Cuenta Número	Moneda	Saldos al: 30/09/2017
Cuenta de Cheques	0456126501	PESOS	50,086.90

Atentamente,

BANCO MERCANTIL DEL NORTE, S.A.
INSTITUCION DE BANCA MULTIPLE
GRUPO FINANCIERO BANORTE

FIRMA FUNCIONARIO AUTORIZADO


Banco Mercantil del Norte, S. A.
Suc. Torreón Independencia 192

FIRMA FUNCIONARIO AUTORIZADO

FIRMA DE CONFORMIDAD DEL CLIENTE

CONFIRMACIÓN DE SALDOS DE CUENTAS DE CHEQUES

FECHA DE OPERACIÓN: 23/10/2017

HORA: 17:28

SUCURSAL: 0192 TORREON INDEPENDENCIA

UNIVERSIDAD TECNOLOGICA DE TORREON

SUCURSAL: 0192 TORREON INDEPENDENCIA

Muy Señores nuestros:

Los saldos que muestran nuestros Registros en las fechas indicadas, son las siguientes:

Cuentas Acreedoras	Cuenta Número	Moneda	Saldos al: 30/09/2017
Cuenta de Cheques	0471794426	PESOS	91,402.11

Atentamente,

BANCO MERCANTIL DEL NORTE, S.A.
INSTITUCION DE BANCA MULTIPLE
GRUPO FINANCIERO BANORTE


FIRMA FUNCIONARIO AUTORIZADO

Banco Mercantil del Norte, S. A.
Suc. Torreón Independencia 192

FIRMA FUNCIONARIO AUTORIZADO

FIRMA DE CONFORMIDAD DEL CLIENTE

CONFIRMACIÓN DE SALDOS DE CUENTAS DE CHEQUES

FECHA DE OPERACIÓN: 23/10/2017

HORA: 17:29

SUCURSAL: 0192 TORREON INDEPENDENCIA

UNIVERSIDAD TECNOLOGICA DE TORREON

SUCURSAL: 0192 TORREON INDEPENDENCIA

Muy Señores nuestros:


Los saldos que muestran nuestros Registros en las fechas indicadas, son las siguientes:

Cuentas Acreedoras	Cuenta Número	Moneda	Saldos al: 30/09/2017
Cuenta de Cheques	0484445755	PESOS	723.75

Atentamente,

BANCO MERCANTIL DEL NORTE, S.A.
INSTITUCION DE BANCA MULTIPLE
GRUPO FINANCIERO BANORTE

FIRMA FUNCIONARIO AUTORIZADO


Banco Mercantil del Norte, S. A.
Suc. Torreón Independencia 192

FIRMA FUNCIONARIO AUTORIZADO

FIRMA DE CONFORMIDAD DEL CLIENTE

CONFIRMACIÓN DE SALDOS DE CUENTAS DE CHEQUES

FECHA DE OPERACIÓN: 23/10/2017

HORA: 17:27

SUCURSAL: 0192 TORREON INDEPENDENCIA

UNIVERSIDAD TECNOLOGICA DE TORREON

SUCURSAL: 0192 TORREON INDEPENDENCIA

Muy Señores nuestros: .


Los saldos que muestran nuestros Registros en las fechas indicadas, son las siguientes:

Cuentas Acreedoras	Cuenta Número	Moneda	Saldos al: 30/09/2017
Cuenta de Cheques	0463941261	PESOS	130.96

Atentamente,

BANCO MERCANTIL DEL NORTE, S.A.
INSTITUCION DE BANCA MULTIPLE
GRUPO FINANCIERO BANORTE

FIRMA FUNCIONARIO AUTORIZADO


Banco Mercantil del Norte, S. A.
Suc. Torreón Independencia 192

FIRMA FUNCIONARIO AUTORIZADO

FIRMA DE CONFORMIDAD DEL CLIENTE

CONFIRMACIÓN DE SALDOS DE CUENTAS DE CHEQUES

FECHA DE OPERACIÓN: 23/10/2017

HORA: 17:29

SUCURSAL: 0192 TORREON INDEPENDENCIA

UNIVERSIDAD TECNOLOGICA DE TORREON

SUCURSAL: 0192 TORREON INDEPENDENCIA

Muy Señores nuestros:

Los saldos que muestran nuestros Registros en las fechas indicadas, son las siguientes:

Cuentas Acreedoras	Cuenta Número	Moneda	Saldos al: 30/09/2017
Cuenta de Cheques	0463943564	PESOS	0.00

Atentamente,

BANCO MERCANTIL DEL NORTE, S.A.
INSTITUCION DE BANCA MULTIPLE
GRUPO FINANCIERO BANORTE

FIRMA FUNCIONARIO AUTORIZADO

Banco Mercantil del Norte, S. A.
Suc. Torreón Independencia 192

FIRMA FUNCIONARIO AUTORIZADO

FIRMA DE CONFORMIDAD DEL CLIENTE

CONFIRMACIÓN DE SALDOS DE CUENTAS DE CHEQUES

FECHA DE OPERACIÓN: 23/10/2017

HORA: 17:29

SUCURSAL: 0192 TORREON INDEPENDENCIA

UNIVERSIDAD TECNOLOGICA DE TORREON

SUCURSAL: 0192 TORREON INDEPENDENCIA

Muy Señores nuestros:


Los saldos que muestran nuestros Registros en las fechas indicadas, son las siguientes:

Cuentas Acreedoras	Cuenta Número	Moneda	Saldos al: 30/09/2017
Cuenta de Cheques	0489128923	PESOS	349,469.43

Atentamente,

BANCO MERCANTIL DEL NORTE, S.A.
INSTITUCION DE BANCA MULTIPLE
GRUPO FINANCIERO BANORTE

FIRMA FUNCIONARIO AUTORIZADO



Banco Mercantil del Norte, S. A.
Suc. Torreón Independencia 192

FIRMA FUNCIONARIO AUTORIZADO

FIRMA DE CONFORMIDAD DEL CLIENTE

CONFIRMACIÓN DE SALDOS DE CUENTAS DE CHEQUES

FECHA DE OPERACIÓN: 23/10/2017

HORA: 17:29

SUCURSAL: 0192 TORREON INDEPENDENCIA

UNIVERSIDAD TECNOLOGICA DE TORREON

SUCURSAL: 0192 TORREON INDEPENDENCIA

Muy Señores nuestros:

Los saldos que muestran nuestros Registros en las fechas indicadas, son las siguientes:

Cuentas Acreedoras	Cuenta Número	Moneda	Saldos al: 30/09/2017
Cuenta de Cheques	0489133655	PESOS	4,481,416.08

Atentamente,

BANCO MERCANTIL DEL NORTE, S.A.
INSTITUCION DE BANCA MULTIPLE
GRUPO FINANCIERO BANORTE

FIRMA FUNCIONARIO AUTORIZADO

Banco Mercantil del Norte, S. A.
Suc. Torreón Independencia 192

FIRMA FUNCIONARIO AUTORIZADO

FIRMA DE CONFORMIDAD DEL CLIENTE

CONFIRMACIÓN DE SALDOS DE CUENTAS DE CHEQUES

FECHA DE OPERACIÓN: 23/10/2017

HORA: 17:30

SUCURSAL: 0192 TORREON INDEPENDENCIA

UNIVERSIDAD TECNOLOGICA DE TORREON

SUCURSAL: 0192 TORREON INDEPENDENCIA

Muy Señores nuestros:


Los saldos que muestran nuestros Registros en las fechas indicadas, son las siguientes:

Cuentas Acreedoras	Cuenta Número	Moneda	Saldos al: 30/09/2017
Cuenta de Cheques	0308355482	PESOS	1,872,071.84

Atentamente,

BANCO MERCANTIL DEL NORTE, S.A.
INSTITUCION DE BANCA MULTIPLE
GRUPO FINANCIERO BANORTE

FIRMA FUNCIONARIO AUTORIZADO


Banco Mercantil del Norte, S. A.
Suc. Torreón Independencia 192

FIRMA FUNCIONARIO AUTORIZADO

FIRMA DE CONFORMIDAD DEL CLIENTE

CONFIRMACIÓN DE SALDOS DE CUENTAS DE CHEQUES

FECHA DE OPERACIÓN: 23/10/2017

HORA: 17:30

SUCURSAL: 0192 TORREON INDEPENDENCIA

UNIVERSIDAD TECNOLÓGICA DE TORREON

SUCURSAL: 0192 TORREON INDEPENDENCIA

Muy Señores nuestros:


Los saldos que muestran nuestros Registros en las fechas indicadas, son las siguientes:

Cuentas Acreedoras	Cuenta Número	Moneda	Saldos al: 30/09/2017
Cuenta de Cheques	0354248143	PESOS	9,710.00

Atentamente,

BANCO MERCANTIL DEL NORTE, S.A.
INSTITUCION DE BANCA MULTIPLE
GRUPO FINANCIERO BANORTE

FIRMA FUNCIONARIO AUTORIZADO


Banco Mercantil del Norte, S. A.
Suc. Torreón Independencia 192

FIRMA FUNCIONARIO AUTORIZADO

FIRMA DE CONFORMIDAD DEL CLIENTE

Usuario: A3679373

Sucursal: 0192 TORREON INDEPENDENCIA Plataforma: 31 Perfil: Ejecutivo de Cuenta SR. Lunes, 23 de Octubre de 2017, 05:31 p.m.
Menú Inicio>Consultas>Vista>Consulta de Saldos y Movimientos>Información de Cuenta 2 2

Consulta Cuenta

Tipo Consulta:

Información de Cuenta



No. Cuenta: 0463977336



Nombre Promotor: ANTONIO YONG RIVERA

Información Cuenta

Nombre Cliente: NO EXISTE PARTIC.

Tipo de Persona:

No. Cliente:

No. Cuenta: 0463977336

Fecha Apertura:

27/09/2016

Estatus: CANCELADA POR L

Producto:

ENLACE GLOBAL PM PAGO FIJO

Divisa: PESOS

C.R. Origen:

0192 SUCURSAL TORREON
INDEPENDENCIA

No. Clabe: 072 060 00463977336 1

Dirección:

Saldo Promedio Mensual:

3.22

Teléfono:

Cod.Retención Edo. Cuenta:

Nombre Promotor: ANTONIO YONG RIVERA



Listo

Usuario: A3679373

Sucursal: 0192 TORREON INDEPENDENCIA Plataforma: 31 Perfil: Ejecutivo de Cuenta SR. Lunes, 23 de Octubre de 2017, 05:31 p.m.
 Menú Inicio>Consultas>Vista>Consulta de Saldos y Movimientos>Información de Cuenta 2 2

Consulta Cuenta

Tipo Consulta:

Información de Cuenta



No. Cuenta: 0499020802



Nombre Promotor: ANTONIO YONG RIVERA

Información Cuenta

Nombre Cliente: NO EXISTE PARTIC.

Tipo de Persona:

No. Cliente:

No. Cuenta: 0499020802

Fecha Apertura:

03/03/2017

Estatus: CANCELADA POR L

Producto:

ENLACE GLOBAL PM PAGO FIJO

Divisa: PESOS

C.R. Origen:

0192 SUCURSAL TORREON
INDEPENDENCIA

No. Clabe: 072 060 00499020802 5

Dirección:

Saldo Promedio Mensual:

2,072.00

Teléfono:

Cod.Retención Edo. Cuenta:

Nombre Promotor: ANTONIO YONG RIVERA



Listo



UNIVERSIDAD TECNOLÓGICA DE TORREÓN
 AT'N: RAUL MARTINEZ HERNANDEZ
 CAR TORREON MATAMOROS KM 10
 COL EJIDO EL AGUILA
 MATAMOROS
 CP: 27440 COAH. CR: 27441

RFC: UTT9811143L3

RETENIDO
 COAH. 0192 TORREON INDEPENDENCIA
 Tipo de cliente: No Sofisticado
 Tipo de Servicio: MIXTO COMERCIALIZACION-EJECUCION
 Perfil: NO APLICA

Estado de Cuenta de Valores. Movimientos del Mes

Periodo: SEPTIEMBRE 2017
 Cuenta: 0484445755 Contrato: 0503303194
 Secursal: 0192 TORREON INDEPENDENCIA
 Teléfono:
 Asesor Ejecutivo: CARLOS SANDOVAL MARTINEZ

Hoja 2 De 4

Día	Folio	Tipo de Operación	Emisión	Títulos	Precio Unit.	\$ Importe	Plazo	Tasa	Interés/Premio	Comisión	\$ Importe Neto	\$ Saldo
1	37972600	SALDO INICIAL		2,142,242.00	1.000000000	2,142,242.00					2,142,242.00	0.76
1	37972600	VENCIMIENTO EN DIREC	IZ BANORTE 17365 0	34.04		34.04					(2,142,208.72)	0.76
1	0	ISR DEL VENCIMIENTO		2,142,208.72		2,142,208.72					2,142,208.72	0.00
1	0	SALIDA DE SU INVERSI		2,142,000.00		2,142,000.00		4.0800			(2,142,000.00)	0.28
1	37976073	ENTRADA A SU INVERSI		2,141,999.72	0.999999912	2,141,999.72	3	4.0800			(2,141,999.72)	0.28
4	37960183	COMPRA EN DIRECTO	IZ BANORTE 17361 0	2,142,728.00	1.000000000	2,142,728.00					2,142,728.00	0.28
4	37960183	VENCIMIENTO EN DIREC	IZ BANORTE 17361 0	102.11		102.11					(102.11)	0.00
4	0	ISR DEL VENCIMIENTO		2,142,625.89		2,142,625.89					2,142,625.89	0.00
4	0	SALIDA DE SU INVERSI		2,142,000.00		2,142,000.00		4.0800			(2,142,000.00)	0.76
4	37983356	ENTRADA A SU INVERSI	IZ BANORTE 17362 0	2,141,999.24	0.999999958	2,141,999.24	1	4.0800			(2,141,999.24)	0.76
4	37983358	COMPRA EN DIRECTO	IZ BANORTE 17362 0	2,142,242.00	1.000000000	2,142,242.00					2,142,242.00	0.00
5	0	VENCIMIENTO EN DIREC	IZ BANORTE 17362 0	34.04		34.04					(2,142,208.72)	0.76
5	0	ISR DEL VENCIMIENTO		2,142,208.72		2,142,208.72					2,142,208.72	0.00
5	0	SALIDA DE SU INVERSI		2,141,999.24		2,141,999.24		4.0800			(2,141,999.24)	0.76
5	37950405	ENTRADA A SU INVERSI	IZ BANORTE 17363 0	2,142,242.00	0.999999968	2,142,242.00	1	4.0800			(2,142,242.00)	0.00
5	3795121	COMPRA EN DIRECTO	IZ BANORTE 17363 0	2,142,242.00	1.000000000	2,142,242.00					2,142,242.00	0.76
6	37956121	VENCIMIENTO EN DIREC	IZ BANORTE 17363 0	34.04		34.04					(2,142,208.72)	0.76
6	0	ISR DEL VENCIMIENTO		2,142,208.72		2,142,208.72					2,142,208.72	0.00
6	0	SALIDA DE SU INVERSI		1,998,866.68		1,998,866.68		4.0800			(1,998,866.68)	0.00
6	37957526	ENTRADA A SU INVERSI	IZ BANORTE 17364 0	1,998,866.68	0.999999968	1,998,866.68	1	4.0800			(1,998,866.68)	0.00
6	38002775	COMPRA EN DIRECTO	IZ BANORTE 17364 0	1,998,226.00	1.000000000	1,998,226.00					1,998,226.00	0.44
7	0	VENCIMIENTO EN DIREC		31.75		31.75					(31.75)	0.00
7	0	ISR DEL VENCIMIENTO		1,998,194.25		1,998,194.25					1,998,194.25	0.00
7	0	SALIDA DE SU INVERSI		1,998,000.00		1,998,000.00		4.0800			(1,998,000.00)	0.00
7	38005442	ENTRADA A SU INVERSI	IZ BANORTE 17365 0	1,998,000.00	0.999999779	1,998,000.00	1	4.0800			(1,998,000.00)	0.22
7	38010523	COMPRA EN DIRECTO	IZ BANORTE 17365 0	1,998,226.00	1.000000000	1,998,226.00					1,998,226.00	0.44
8	38010523	VENCIMIENTO EN DIREC		31.75		31.75					(31.75)	0.00
8	0	ISR DEL VENCIMIENTO		1,998,192.25		1,998,192.25					1,998,192.25	0.00
8	0	SALIDA DE SU INVERSI		1,998,000.00		1,998,000.00		4.0000			(1,998,000.00)	0.00
8	38013104	ENTRADA A SU INVERSI	IZ BANORTE 17371 0	1,998,570.75	0.999999678	1,998,570.75	3	4.0000			(1,998,570.75)	0.00
8	38017121	COMPRA EN DIRECTO	IZ BANORTE 17371 0	1,998,226.00	1.000000000	1,998,226.00					1,998,226.00	0.00
9	0	VENCIMIENTO EN DIREC		31.75		31.75					(31.75)	0.00
9	0	ISR DEL VENCIMIENTO		1,998,190.25		1,998,190.25					1,998,190.25	0.00
9	0	SALIDA DE SU INVERSI		1,998,000.00		1,998,000.00		4.0000			(1,998,000.00)	0.00
9	38019909	ENTRADA A SU INVERSI	IZ BANORTE 17372 0	1,998,570.75	0.999999900	1,998,570.75	1	4.0000			(1,998,570.75)	0.00
11	38024852	COMPRA EN DIRECTO	IZ BANORTE 17372 0	1,998,226.00	1.000000006	1,998,226.00					1,998,226.00	0.00
11	0	VENCIMIENTO EN DIREC		31.76		31.76					(31.76)	0.00
11	0	ISR DEL VENCIMIENTO		1,998,187.57		1,998,187.57					1,998,187.57	0.00
11	0	SALIDA DE SU INVERSI		1,998,000.00		1,998,000.00		3.9500			(1,998,000.00)	0.00
11	38033562	ENTRADA A SU INVERSI	IZ BANORTE 17373 0	1,998,219.00	0.999999029	1,998,219.00	1	3.9500			(1,998,219.00)	0.00
11	0	COMPRA EN DIRECTO	IZ BANORTE 17373 0	1,998,570.75	1.000000000	1,998,570.75					1,998,570.75	0.00
11	0	VENCIMIENTO EN DIREC		31.76		31.76					(31.76)	0.00
11	0	ISR DEL VENCIMIENTO		1,998,187.57		1,998,187.57					1,998,187.57	0.00
11	0	SALIDA DE SU INVERSI		1,998,000.00		1,998,000.00		3.9500			(1,998,000.00)	0.00
11	38034212	ENTRADA A SU INVERSI	IZ BANORTE 17374 0	1,998,570.75	0.999999029	1,998,570.75	1	3.9500			(1,998,570.75)	0.00
13	38035881	COMPRA EN DIRECTO	IZ BANORTE 17374 0	1,998,219.00	1.000000000	1,998,219.00					1,998,219.00	0.00
13	0	VENCIMIENTO EN DIREC		31.76		31.76					(31.76)	0.00
13	0	ISR DEL VENCIMIENTO		1,998,187.57		1,998,187.57					1,998,187.57	0.00
13	0	SALIDA DE SU INVERSI		1,998,000.00		1,998,000.00		3.9500			(1,998,000.00)	0.00
13	38038831	ENTRADA A SU INVERSI	IZ BANORTE 17374 0	1,998,570.75	0.999999029	1,998,570.75	1	3.9500			(1,998,570.75)	0.00
14	0	COMPRA EN DIRECTO	IZ BANORTE 17374 0	1,998,219.00	1.000000000	1,998,219.00					1,998,219.00	0.00
14	0	VENCIMIENTO EN DIREC		31.76		31.76					(31.76)	0.00
14	0	ISR DEL VENCIMIENTO		1,998,187.57		1,998,187.57					1,998,187.57	0.00
14	0	SALIDA DE SU INVERSI		1,998,000.00		1,998,000.00		3.9500			(1,998,000.00)	0.00

LAS INVERSIONES EN ACCIONES DE NIESTROS FONDOS NO GARANTIZAN RENDIMIENTOS FUTUROS. NI SU OPERADORA ES RESPONSABLE DE LAS PERDIDAS QUE EL INVERSIONISTA PUEDA SUFRIR COMO CONSECUENCIA DE DICHAS INVERSIONES O ASUMEN EL RIESGO DE LAS VARIACIONES EN EL DIFERENCIAL DEL PRECIO A FAVOR DE LOS CLIENTES. CARTERAS STO. DIA HABIL EXAMINET. ESTIMADA INVERSIONISTA: LOS PROSPECTOS DE INFORMACION, DICHA GASTOS, CARTERAS Y CIFRAS ADICIONALES SE ENCUENTRAN A DISPOSICION. CONSULTA Y ANALISIS EN WWW.BANORTE.COM/FONDOS/VERSION SE LES INFORMARA QUE BRAS CAMBIOS EN LAS DISPOSICIONES EN MATERIA FINANCIERA, LAS DENOMINACIONES SOCIALES DE ALGUNOS FONDOS CAMBIARON, PARA MAYOR INFORMACION CONSULTA A SU EJECUTIVO.

CONSULTAS, RECLAMACIONES Y ACLARACIONES

Unidad Especializada de Atención a Usuarios (UNE)
 Domicilio: Av. Paseo de la Reforma No. 155 Piso 1 Colonia Cuauhtémoc, Ciudad de México.
 Teléfono: 01 800 87 27 93 Correo electrónico: une@banorte.com

www.banorte.com

Carlos Sandoval Martínez
 Asesor Ejecutivo del Noroeste S.A.
 SOC. Torreón Independencia 192

FORMA B9H4



UNIVERSIDAD TECNOLÓGICA DE TORREÓN
 AT'N: RAUL MARTINEZ HERNANDEZ
 CAR TORREON MATAMOROS KM 10
 COL EJIDO EL AGUILA
 MATAMOROS
 CP: 27440 COAH. CR: 27441 0192

RFC: UTT9811143L3
 RETENIDO
 COAH. 0192 TORREON INDEPENDENCIA
 Tipo de cliente: No Sostituido
 Tipo de Servicio: MIXTO COMERCIALIZACION-EJECUCION
 Perfil: NO APLICA

Estado de Cuenta de Valores. Movimientos del Mes

Período: SEPTIEMBRE 2017 Hoja 3 De 4
 Cuenta: 0484445755 Contrato: 0503303194
 Sucursal: 0192 TORREON INDEPENDENCIA
 Teléfono:
 Asesor/Ejecutivo: CARLOS SANDOVAL MARTINEZ

Día	Folio	Tipo de Operación	Emisión	Títulos	Precio Unit.	\$ Importe	Plazo	Tasa	Interés/Premio	Comisión	\$ Importe Neto	\$ Saldo
14	0	ENTRADA A SU INVERSI										
14	380042720	COMPRA EN DIRECTO	IZ BANORTE 17375 0	1,999,219	0.99956025	1,999,000.00	1	3.9500			1,999,000.00	1,999,000.00
15	380047480	VENCIMIENTO EN DIREC	IZ BANORTE 17375 0	1,999,219	1.00000000	1,999,219.00					(1,999,219.00)	0.33
15	380047480	ISR DEL VENCIMIENTO				31.76						0.33
15	0	SALIDA DE SU INVERSI										
15	380050736	ENTRADA A SU INVERSI	IZ BANORTE 17381 0	1,999,187.57	0.99956025	1,999,000.00	3	3.7600			1,999,187.57	1,999,187.57
15	380050736	COMPRA EN DIRECTO	IZ BANORTE 17381 0	1,999,187.57	0.99956025	1,999,000.00						0.00
18	380053882	VENCIMIENTO EN DIREC	IZ BANORTE 17381 0	1,999,187.57	1.00000000	1,999,187.57						0.00
18	380053882	ISR DEL VENCIMIENTO				55.23						0.35
18	0	SALIDA DE SU INVERSI										
18	380056797	ENTRADA A SU INVERSI	IZ BANORTE 17382 0	1,999,531.06	0.99956025	1,999,531.06	1	3.7600			1,999,531.06	1,999,531.06
18	380056797	COMPRA EN DIRECTO	IZ BANORTE 17382 0	1,999,531.06	0.99956025	1,999,531.06						0.00
19	380061280	VENCIMIENTO EN DIREC	IZ BANORTE 17382 0	1,999,531.06	1.00000000	1,999,531.06						0.00
19	380061280	ISR DEL VENCIMIENTO				31.77						0.30
19	0	SALIDA DE SU INVERSI										
19	380063509	ENTRADA A SU INVERSI	IZ BANORTE 17384 0	1,999,708.13	100.05657442	2,000,000.00	1	3.8000			1,999,708.13	1,999,708.13
19	380063509	COMPRA EN DIRECTO	IZ BANORTE 17384 0	1,999,708.13	100.05657442	2,000,000.00						0.00
19	380063509	VENCIMIENTO EN DIREC	IZ BANORTE 17384 0	1,999,708.13	100.05657442	2,000,000.00						0.00
20	380063509	ISR DEL VENCIMIENTO				31.78						0.00
20	0	SALIDA DE SU INVERSI										
20	380070663	ENTRADA A SU INVERSI	IZ BANORTE 17384 0	2,000,179.22	0.99956025	2,000,179.22	1	3.8000			2,000,179.22	2,000,179.22
20	380070663	COMPRA EN DIRECTO	IZ BANORTE 17384 0	2,000,179.22	0.99956025	2,000,179.22						0.00
21	380075540	VENCIMIENTO EN DIREC	IZ BANORTE 17384 0	2,000,179.22	1.00000000	2,000,179.22						0.00
21	380075540	ISR DEL VENCIMIENTO				31.78						0.11
21	0	SALIDA DE SU INVERSI										
21	380079436	ENTRADA A SU INVERSI	IZ BANORTE 17385 0	2,000,179.22	0.99956025	2,000,179.22	1	3.8000			2,000,179.22	2,000,179.22
21	380079436	COMPRA EN DIRECTO	IZ BANORTE 17385 0	2,000,179.22	0.99956025	2,000,179.22						0.00
22	380084495	VENCIMIENTO EN DIREC	IZ BANORTE 17385 0	2,000,179.22	1.00000000	2,000,179.22						0.00
22	380084495	ISR DEL VENCIMIENTO				31.78						0.11
22	0	SALIDA DE SU INVERSI										
22	380086367	ENTRADA A SU INVERSI	IZ BANORTE 17392 0	2,001,659.46	0.99956025	2,001,659.46	3	3.8000			2,001,659.46	2,001,659.46
22	380086367	COMPRA EN DIRECTO	IZ BANORTE 17392 0	2,001,659.46	0.99956025	2,001,659.46						0.00
22	380086367	VENCIMIENTO EN DIREC	IZ BANORTE 17392 0	2,001,659.46	1.00000000	2,001,659.46						0.00
22	380086367	ISR DEL VENCIMIENTO				55.38						0.65
23	0	SALIDA DE SU INVERSI										
23	380090661	ENTRADA A SU INVERSI	IZ BANORTE 17392 0	2,001,659.46	0.99956025	2,001,659.46	1	3.8000			2,001,659.46	2,001,659.46
23	380090661	COMPRA EN DIRECTO	IZ BANORTE 17392 0	2,001,659.46	0.99956025	2,001,659.46						0.00
23	380090661	VENCIMIENTO EN DIREC	IZ BANORTE 17392 0	2,001,659.46	1.00000000	2,001,659.46						0.00
23	380090661	ISR DEL VENCIMIENTO				31.96						0.22
24	0	SALIDA DE SU INVERSI										
24	38100781	ENTRADA A SU INVERSI	IZ BANORTE 17393 0	2,001,179.42	0.99956025	2,001,179.42	1	3.8000			2,001,179.42	2,001,179.42
24	38100781	COMPRA EN DIRECTO	IZ BANORTE 17393 0	2,001,179.42	0.99956025	2,001,179.42						0.00
24	38100781	VENCIMIENTO EN DIREC	IZ BANORTE 17393 0	2,001,179.42	1.00000000	2,001,179.42						0.00
24	38100781	ISR DEL VENCIMIENTO				31.80						0.22
27	0	SALIDA DE SU INVERSI										
27	38108138	ENTRADA A SU INVERSI	IZ BANORTE 17394 0	2,001,179.42	0.99956025	2,001,179.42	1	3.8000			2,001,179.42	2,001,179.42
27	38108138	COMPRA EN DIRECTO	IZ BANORTE 17394 0	2,001,179.42	0.99956025	2,001,179.42						0.00
27	38108138	VENCIMIENTO EN DIREC	IZ BANORTE 17394 0	2,001,179.42	1.00000000	2,001,179.42						0.00
28	38113071	ISR DEL VENCIMIENTO				31.80						0.22

LAS INVERSIONES EN ACCIONES DE NUESTROS FONDOS NO GARANTIZAN RENDIMIENTOS FUTUROS, NI SU OPERADORA ES RESPONSABLE DE LAS PERDIDAS QUE EL INVERSIONISTA PUEDA SUFRIR COMO CONSECUENCIA DE DICHAS INVERSIONES O AGILAMIENTO DEL RESGATE DE LAS VARIACIONES EN EL DIFERENCIAL DEL PRECIO A FAVOR DE LOS CLIENTES. CARTERAS STO: DIA HABIT EN INTERNET. ESTIMADO INVERSIONISTA: LOS PROSPECTOS DE INFORMACION, DICHA CARTERAS Y ANALISIS EN WWW.BANORTE.COM/FONDOS/INVERSIONES SE LES INFORMARÁ QUE TRAS CAMBIOS EN LAS DISPOSICIONES EN MATERIA FINANCIERA, LAS DENOMINACIONES SOCIALES DE ALGUNOS FONDOS CAMBIARON. PARA MAYOR INFORMACION CONSULTE A SU EJECUTIVO.

CONSULTAS, RECLAMACIONES Y ACLARACIONES
 Unidad Especializada de Atención a Usuarios (UNE)
 Domicilio: Av. Paseo de la Reforma No. 195 Piso 1 Colonia Cuauhtémoc C.P. 06500 Delegación Cuauhtémoc, Ciudad de México.
 Teléfono: 01 800 827 22 52 Correo electrónico: une@banorte.com
 www.banorte.com

Carlos Sandoval Martínez
 Asesor Ejecutivo
 C. S. A.
 Torreón Independencia 192



UNIVERSIDAD TECNOLÓGICA DE TORREÓN
 AT'N: RAUL MARTINEZ HERNANDEZ
 CAR TORREÓN MATAMOROS KM 10
 COL EJIDO EL AGUILA
 MATAMOROS
 CP: 27440 COAH. CR: 27441

RFC: UTT981143L3
 RETENIDO
 COAH. 0192 TORREÓN INDEPENDENCIA
 Tipo de cliente: No Sofisticado
 Tipo de Servicio: MIXTO COMERCIALIZACION-EJECUCION
 Perfil: NO APLICA

**Estado de Cuenta de Valores.
 Movimientos del Mes**

Período: SEPTIEMBRE 2017 Hoja 4 De 4
 Cuenta: 0484445755 Contrato: 0503303194
 Sucursal: 0192 TORREÓN INDEPENDENCIA
 Teléfono:
 Asesor/Ejecutivo: CARLOS SANDOVAL MARTINEZ

Día	Folio	Tipo de Operación	Emisión	Títulos	Precio Unid.	\$ Importe	Plazo	Tasa	Interés/Premio	Comisión	\$ Importe Neto	\$ Saldo
28	0	SALIDA DE SU INVERSI				2,001,179.421					(2,001,179.42)	0.00
28	0	ENTRADA A SU INVERSI				2,002,000.00					2,002,000.00	0.32
28	38121234	COMPRA EN DIRECTO		2,002,211	0.99895446	2,001,969.68		3.9000			(2,001,969.68)	0.32
28	38121234	VENCIMIENTO EN DIREC		2,002,211	1,000,000.00	2,002,211.00	1					
29	0	ISR DEL VENCIMIENTO				31.81						
29	0	SALIDA DE SU INVERSI				2,002,179.51					(2,002,179.51)	0.00
29	0	ENTRADA A SU INVERSI				1,408,000.00					1,408,000.00	0.00
29	38124179	COMPRA EN DIRECTO		1,408,421	0.99976062	1,407,566.77	3	3.5900			(1,407,566.77)	0.23
29		SALDO FINAL									935.01	0.00
29		TOTAL ISR RETENIDO										0.00
29		TOTAL IVA RETENIDO										0.00

LAS INVERSIONES EN ACCIONES DE NUESTROS FONDOS NO GARANTIZAN RENDIMIENTOS FIJOS, NI SU OPERADORA ES RESPONSABLE DE LAS PERDIDAS QUE EL INVERSIONISTA PUEDE SUFRIR COMO CONSECUENCIA DE DICHAS INVERSIONES O ASIMISMO EL RIESGO DE LAS VARIACIONES EN EL DIFERENCIAL DEL PRECIO A FAVOR DE LOS CLIENTES. CARTERAS 573. DIA HASTA EN INTERNET. ESTIMADO INVERSIONISTA: LOS PROSPECTOS DE INFORMACION, DECI, GASTOS, CARTERAS Y OTRAS NOTICIAS SE ENCUENTRAN A DISPOSICION, CONSULTA Y ANALISIS EN NUESTRO SITIO WEB. PARA MAYOR INFORMACION, CONSULTE A SU EJECUTIVO. SE LES INFORMARA QUE TRAS CAMBIOS EN LAS DISPOSICIONES EN MATERIA FINANCIERA, LAS DENOMINACIONES SOCIALES DE ALGUNOS FONDOS CAMBIARON, PARA MAYOR INFORMACION, CONSULTE A SU EJECUTIVO.

CONSULTAS, RECLAMACIONES Y ACLARACIONES

Unidad Especializada de Atención a Usuarios (UES)
 Doméstico: Av. Paseo de la Reforma No. 185 Piso 1 Colonia Cuauhtémoc, Ciudad de México.
 Teléfono: 01 800 627 22 82 Correo electrónico: ues@banorte.com

www.banorte.com

Unidad Especializada de Atención a Usuarios (UES)
 Doméstico: Av. Paseo de la Reforma No. 185 Piso 1 Colonia Cuauhtémoc, Ciudad de México.
 Teléfono: 01 800 627 22 82 Correo electrónico: ues@banorte.com

[Firma]
 Carlos Sandoval Martínez
 Asesor Ejecutivo

Torreón Independencia 192

Comisión Nacional Para la Protección y Defensa de los Usuarios de Servicios Financieros (CONDUSEF);
 Teléfono: 018009998080 y 53400999.

Página de Internet: www.condusef.gob.mx

Para Operaciones de Mercado de Dinero:

GANANCIA ANUAL TOTAL NETA (GAT)	
"Antes de Impuestos"	
GAT	GAT
Nominal	Real
6.88 %	0.68 %
"La GAT REAL es el rendimiento que obtendría después de descontar la inflación estimada"	
Tasas brutas actualizadas antes de impuestos calculadas el 05 de Julio del 2017 sólo para fines	
informativos y de comparación, estas tasas pueden variar de acuerdo a condiciones de mercado en el	
momento de la contratación y al monto invertido a partir de \$500,000.00 (monto mínimo de inversión).	

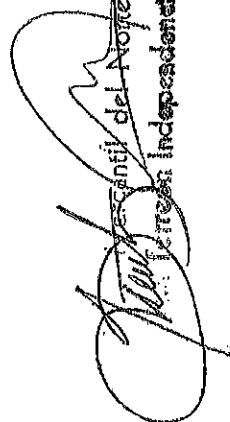
Producto garantizado por el IPAB hasta por 400 mil UDI www.ipab.org.mx
 Titular(es) garantizado(s):

Declaro que el origen de los recursos que entrego para la apertura del producto y/o servicio que estoy solicitando con "EL BANCO", proceden de fuentes lícitas y que son de mi propiedad.

El Banco hace del conocimiento del cliente que, en términos de la Ley de Protección al Ahorro Bancario y las reglas aplicables, únicamente están garantizados por el Instituto para la Protección al Ahorro Bancario (IPAB), los depósitos bancarios de dinero a la vista, retirables en días preestablecidos, de ahorro, y a plazo o con previo aviso, así como los préstamos y créditos que acepte la Institución, hasta por el equivalente a cuatrocientas mil UDI por persona, cualquiera que sea el número, tipo y clase de dichas obligaciones a su favor y a cargo de Banco Mercantil del Norte, S.A. Institución de Banca Múltiple, Grupo Financiero Banorte". Para las operaciones en Mesa de Dinero esta término aplicará únicamente para lo invertido en pagaré Banorte.

Para efectos del IPAB se consideran titulares garantizados los siguientes: al titular de una cuenta individual, a los titulares o cotitulares de una cuenta solidaria, a los titulares o cotitulares registrados en las cuentas mancomunadas.

Para el caso de cuentas solidarias, el Instituto para la Protección al Ahorro Bancario (IPAB) cubrirá hasta el monto garantizado a quienes aparezcan en los sistemas de "EL BANCO" como titulares y cotitulares en partes iguales. La cobertura por parte del "Instituto para la Protección al Ahorro Bancario (IPAB) de una cuenta solidaria no excederá de cuatrocientas mil UDI por cuenta, cualquiera que sea el número de titulares o cotitulares" o "Instituto para la Protección al Ahorro Bancario (IPAB) de una cuenta solidaria no excederá de cuatrocientas mil UDI por cuenta, cualquiera que sea el número de titulares o cotitulares". En el caso de cuentas mancomunadas, se dividirá el monto garantizado de la cuenta entre los titulares o cotitulares, en proporción al porcentaje establecido expresamente y por escrito por los titulares o cotitulares o, en su defecto, conforme a la información relativa que "EL BANCO" mantenga en sus sistemas. En el supuesto que no se haya establecido el porcentaje, se dividirá el saldo en partes iguales. La cobertura por parte del Instituto para la Protección al Ahorro Bancario (IPAB) de una cuenta mancomunada no excederá de cuatrocientas mil UDI por cuenta, cualquiera que sea el número de titulares o cotitulares".



Juan Francisco del Noije, S. A.
 Tercera Independencia 192

INFORME DE RESULTADOS

El Valor Cartera se refiere a la suma total de su Posición de valores al primer día del periodo. En caso del mes es igual al valor total de la valuación de la cartera al cierre del mes anterior. Sus depósitos y retiros son las cantidades totales que Usted haya entregado o retirado en el transcurso del mes.

El movimiento neto es la cantidad neta que Usted haya invertido en el periodo. Se compone de la cantidad con la que inicia en el periodo (valor cartera inicial) más las cantidades que se hayan entregado (Depósitos) menos las cantidades que se hayan retirado (Retiros).

La utilidad generada se determina por la diferencia entre su posición de valores (valuación de la cartera al cierre) y la cantidad neta que Usted haya invertido en cada periodo (Movimientos Neto).

El Capital Promedio Invertido se calcula de acuerdo a la siguiente mecánica. El movimiento neto, compuesto por su cartera inicial más depósitos menos retiros, se calcula en forma diaria y se multiplica por los días que van transcurriendo para obtener una "Cifra de Cálculo".

Por ejemplo:

	Depósitos	Retiros	Movimiento Neto	Días Transcurridos	Cifras de Cálculo
Cartera Inicial	50,000.00		50,000.00	3	150,000.00
4° día	5,000.00		55,000.00	11	605,000.00
15° día	20,000.00		75,000.00	6	600,000.00
23° día		10,000.00	65,000.00	7	455,000.00
30° día	3,000.00		68,000.00	1	68,000.00

Esas "Cifras de Cálculo" al igual que los días transcurridos hasta la fecha que queremos evaluar, se totalizan y se divide el total de la "Cifra de Cálculo" entre los días transcurridos.

62,600.00	30	1'878,000.00
-----------	----	--------------

El Capital Promedio Invertido en 30 días de este ejemplo es de \$62,600.00

La forma de determinar los rendimientos es: Rendimiento en el Periodo =

$$\frac{\text{Utilidad Generada}}{\text{Capital Promedio Invertido}} \times 100$$

Rendimiento Anual Simple =

$$\frac{\text{Rendimiento en el Periodo}}{\text{Días del Periodo}} \times 360$$

Rendimiento Anual Compuesto =

$$\left[1 + \frac{\text{Rendimiento en el Periodo}}{100} \right]^{\frac{360}{\text{Días Periodo}} - 1} \times 100$$

[Firma]
 Banco Mercantil del Norte, S. A.
 Subsidiaria Independiente 192



Ciudad de México, a 30 de Septiembre de 2017.

Estimado Inversionista,

En cumplimiento a nuestros procesos de Control Interno y como parte de la mejora continua en la atención a nuestros clientes, le solicitamos de la manera más atenta nos confirme su posición y los movimientos de su contrato con esta institución financiera al 30 de Septiembre de 2017, o bien si tiene algún comentario que nos permita mejorar nuestro servicio para con usted.

Para tal efecto agradeceremos utilizar el talón que se encuentra al calce de esta solicitud enviándolo directamente a la atención de Gloria Olivet Blanco Vera y/o Victor Manuel Galindo Vázquez, a los correos electrónicos gloria.blanco@banorte.com y/o victor.galindo.vazquez@banorte.com, o si lo prefiere directamente en nuestras oficinas corporativas ubicadas en: Av. Revolución No. 3000, Col. Primavera, C.P. 64830, Monterrey, N.L.

Su opinión nos ayuda a mejorar cada vez el servicio que les damos a nuestros clientes, por lo que le pedimos nos haga llegar su respuesta dentro de los siguientes 30 días naturales de la fecha de la presente, en caso contrario consideraremos que existe plena conformidad de su parte.

Quedamos a sus órdenes para cualquier duda o comentario en el teléfono 01-800-6272292 en donde con gusto le atenderemos.

Aprovechamos la presente para enviarle un cordial saludo y agradecerle la confianza depositada en nosotros.

Atentamente,
Banco Mercantil del Norte, S.A. Institución de Banca Múltiple
Grupo Financiero Banorte

[Handwritten signature]
Banco Mercantil del Norte, S.A.
Sup. Torreón Independencia 199

Banco Mercantil del Norte, S.A. Institución de Banca Múltiple, Grupo Financiero Banorte
Contraloría Interna
At'n: Gloria Olivet Blanco Vera

En respuesta a su solicitud, confirmo que los movimientos y la posición que muestra mi estado de cuenta con número de contrato: _____ al 30 de Septiembre de 2017 son:

() Correctos () Incorrectos

Comentarios

Nombre y Firma Titular o Cotitular



UNIVERSIDAD TECNOLÓGICA DE TORREÓN
 ATN: RAUL MARTINEZ HERNANDEZ
 CAR TORREÓN MATAMOROS KM 10
 COL EJIDO EL AGUILA
 MATAMOROS
 CP: 27440 COAH. CR: 27441

RFC: UTT981143L3
 RETENIDO
 COAH, 0192 TORREÓN INDEPENDENCIA
 Tipo de cliente: No Sofisticado
 Tipo de Servicio: MIXTO COMERCIALIZACION-EJECUCION
 Perfil: NO APLICA

Estado de Cuenta de Valores.
 Movimientos del Mes

Periodo: SEPTIEMBRE 2017
 Cuenta: 0463941261 Contrato: 0503303165
 Sucursal: 0192 TORREÓN INDEPENDENCIA
 Teléfono:
 Asesor/Ejecutivo: CARLOS SANDOVAL MARTINEZ

Hoja 2 De 4

Día	Folio	Tipo de Operación	Emisión	Titales	Precio Unit.	\$ Importe	Plazo	Tasa	Interés/Premio	Comisión	\$ Importe Neto	\$ Saldo
1	37972633	SALDO INICIAL				434,049.00					434,049.00	0.19
1	37972633	VENCIMIENTO EN DIREC	IZ BANORTE 17353 0		1,000,000,000	434,049.00					434,049.00	0.19
1	37972633	ISR DEL VENCIMIENTO				6.96					6.96	0.00
1	37972633	SALIDA DE SU INVERSI				434,042.29					434,042.29	0.00
1	37972633	ENTRADA A SU INVERSI				434,049.00					434,049.00	0.00
1	37972633	COMPRA EN DIRECTO	IZ BANORTE 17361 0		0.99966012	434,147.00	3	4.0800			433,999.44	0.35
4	37990177	VENCIMIENTO EN DIREC	IZ BANORTE 17381 0		1,000,000,000	434,147.00					434,147.00	0.58
4	37990177	ISR DEL VENCIMIENTO				20.69					20.69	0.00
4	37990177	SALIDA DE SU INVERSI				434,126.87					434,126.87	0.00
4	37990177	ENTRADA A SU INVERSI				434,000.00					434,000.00	0.18
4	37990177	COMPRA EN DIRECTO	IZ BANORTE 17352 0		0.99988668	434,049.00	1	4.0800			433,999.61	0.18
4	37990177	VENCIMIENTO EN DIREC	IZ BANORTE 17352 0		1,000,000,000	434,049.00					434,049.00	0.18
4	37990177	ISR DEL VENCIMIENTO				6.90					6.90	0.00
5	37983249	SALIDA DE SU INVERSI				434,042.29					434,042.29	0.00
5	37983249	ENTRADA A SU INVERSI				434,000.00					434,000.00	0.00
5	37983249	COMPRA EN DIRECTO	IZ BANORTE 17363 0		0.99989898	434,049.00	1	4.0800			433,999.61	0.18
5	37983249	VENCIMIENTO EN DIREC	IZ BANORTE 17363 0		1,000,000,000	434,049.00					434,049.00	0.18
5	37983249	ISR DEL VENCIMIENTO				6.90					6.90	0.00
6	37990177	SALIDA DE SU INVERSI				434,042.29					434,042.29	0.00
6	37990177	ENTRADA A SU INVERSI				434,000.00					434,000.00	0.00
6	37990177	COMPRA EN DIRECTO	IZ BANORTE 17364 0		0.99989898	434,049.00	1	4.0800			433,999.61	0.18
6	37990177	VENCIMIENTO EN DIREC	IZ BANORTE 17364 0		1,000,000,000	434,049.00					434,049.00	0.18
6	37990177	ISR DEL VENCIMIENTO				6.90					6.90	0.00
7	38002767	SALIDA DE SU INVERSI				434,042.29					434,042.29	0.00
7	38002767	ENTRADA A SU INVERSI				434,000.00					434,000.00	0.00
7	38002767	COMPRA EN DIRECTO	IZ BANORTE 17371 0		0.99989879	434,049.00	1	4.0800			433,999.30	0.18
7	38002767	VENCIMIENTO EN DIREC	IZ BANORTE 17371 0		1,000,000,000	434,049.00					434,049.00	0.18
7	38002767	ISR DEL VENCIMIENTO				6.90					6.90	0.00
8	38016534	SALIDA DE SU INVERSI				434,041.80					434,041.80	0.00
8	38016534	ENTRADA A SU INVERSI				434,000.00					434,000.00	0.00
8	38016534	COMPRA EN DIRECTO	IZ BANORTE 17372 0		0.99989860	434,049.00	3	4.0800			433,999.33	0.67
8	38016534	VENCIMIENTO EN DIREC	IZ BANORTE 17372 0		1,000,000,000	434,049.00					434,049.00	0.67
8	38016534	ISR DEL VENCIMIENTO				6.96					6.96	0.00
9	38026226	SALIDA DE SU INVERSI				434,041.32					434,041.32	0.00
9	38026226	ENTRADA A SU INVERSI				434,000.00					434,000.00	0.00
9	38026226	COMPRA EN DIRECTO	IZ BANORTE 17373 0		0.99989829	434,049.00	1	4.0800			433,999.38	0.62
9	38026226	VENCIMIENTO EN DIREC	IZ BANORTE 17373 0		1,000,000,000	434,049.00					434,049.00	0.62
9	38026226	ISR DEL VENCIMIENTO				6.96					6.96	0.00
10	38034206	SALIDA DE SU INVERSI				434,040.72					434,040.72	0.00
10	38034206	ENTRADA A SU INVERSI				434,000.00					434,000.00	0.00
10	38034206	COMPRA EN DIRECTO	IZ BANORTE 17374 0		0.99989829	434,049.00	1	3.9500			433,999.39	0.62
10	38034206	VENCIMIENTO EN DIREC	IZ BANORTE 17374 0		1,000,000,000	434,049.00					434,049.00	0.62
10	38034206	ISR DEL VENCIMIENTO				6.90					6.90	0.00
14	38039828	SALIDA DE SU INVERSI				434,040.72					434,040.72	0.00
14	38039828	ENTRADA A SU INVERSI				434,000.00					434,000.00	0.00

Las inversiones en acciones de mestizos fondos no garantizan rendimientos futuros, ni su operadora es responsable de las pérdidas que el inversionista pueda sufrir como consecuencia de dichas inversiones o asumen el riesgo de las variaciones en el diferencial del precio a favor de los clientes, Carteras STO, DIA HABI EN INTERNET ESTIMADO INVERSIONISTA: LOS PROSPECTOS DE INFORMACION, DIC, GASTOS, CARTERAS Y OTRAS NOTICIAS SE ENCUENTRAN A DISPOSICION, CONSULTA Y ANALISIS EN MI BANCORRADECOMFONDOSINVERSION SE LE INFORMAR QUE TRÁMITE CAMBIOS EN LA DISPOSICIONES EN MATERIA FINANCIERA, LAS DENOMINACIONES SOCIALES DE ALGUNOS FONDOS CAMBIARON, PARA MAYOR INFORMACION CONSULTE A SU EJECUTIVO.

CONSULTAS, RECLAMACIONES Y ACLARACIONES

Unidad Especializada de Atención al Usuario (UNE)
 Dominio: Av. Paseo de la Reforma No. 193 Plaz. 1 Col. Santa Cruz Huamán, C.P. 06590 Delegación Cuauhtémoc, Ciudad de México.
 Teléfono: 01 861 571 27 22 92 Correo: elebanorte@banorte.com

www.banorte.com

Banco Mercantil del Norte, S.A.
 SE I. Torreón Independencia 192

FORMA BGRH4



UNIVERSIDAD TECNOLÓGICA DE TORREÓN
 ATN: RAUL MARTINEZ HERNANDEZ
 CAR TORREON MATAMOROS KM 10
 COL EJIDO EL AGUILA
 MATAMOROS
 CP: 27440 COAH.
 CR: 27441

RFC: UTT9811143L3
 RETENIDO
 COAH. 0192 TORREON INDEPENDENCIA
 Tipo de cliente: No Sofisticado
 Tipo de Servicio: MIXTO COMERCIALIZACION-EJECUCION
 Perfil: NO APLICA

Estado de Cuenta de Valores. Movimientos del Mes

Período: SEPTIEMBRE 2017
 Cuenta: 0463941261 Contrato: 0503303165
 Secursal: 0192 TORREON INDEPENDENCIA
 Teléfono:
 Asesor/Ejecutivo: CARLOS SANDOVAL MARTINEZ

Hoja 3 De 4

Día	Folio	Tipo de Operación	Emisión	Títulos	Precio Unit.	\$ Importe	Plazo	Tasa	Interés/Premio	Comisión	\$ Importe Neto	\$ Saldo
14	38042706	ENTRADA A SU INVERSI		494,047	0.99991029	494,000.00	1	3.9500			494,000.00	494,000.00
14	38047485	COMPRA EN DIRECTO	IZ BANORTE 17375 0	494,047	1.00000000	494,047.00					(433,999.38)	0.62
15	38047485	VENCIMIENTO EN DIREC	IZ BANORTE 17375 0	494,047		8.50					(433,999.38)	0.62
15	38047485	ISR DEL VENCIMIENTO		494,047		8.50					(433,999.38)	0.62
15	38050706	ENTRADA A SU INVERSI		494,047	0.99975773	494,000.00	3	2.9800			494,000.00	494,000.00
15	38050706	COMPRA EN DIRECTO	IZ BANORTE 17381 0	494,107	1.00000000	494,107.00					(433,999.22)	0.78
15	38050706	VENCIMIENTO EN DIREC	IZ BANORTE 17381 0	494,107		20.69					(433,999.22)	0.78
15	38050706	ISR DEL VENCIMIENTO		494,107		20.69					(433,999.22)	0.78
18	38053854	ENTRADA A SU INVERSI		494,035	0.99991723	494,000.00	1	2.9800			494,000.00	494,000.00
18	38053854	COMPRA EN DIRECTO	IZ BANORTE 17382 0	494,035	1.00000000	494,035.00					(433,999.07)	0.93
18	38053854	VENCIMIENTO EN DIREC	IZ BANORTE 17382 0	494,035		6.30					(433,999.07)	0.93
18	38053854	ISR DEL VENCIMIENTO		494,035		6.30					(433,999.07)	0.93
19	38061264	ENTRADA A SU INVERSI		433,927	1.0108857442	434,000.00	1	2.9800			434,000.00	434,000.00
19	38061264	COMPRA EN DIRECTO	IQ BPA691 190822 0	4,335	1.0108857442	433,927.32					(433,927.32)	72.68
19	38061264	VENCIMIENTO EN DIREC	IQ BPA691 190822 0	4,335		6.50					(433,927.32)	72.68
19	38061264	ISR DEL VENCIMIENTO		4,335		6.50					(433,927.32)	72.68
19	38065501	ENTRADA A SU INVERSI		434,035	0.99991723	434,000.00	1	2.9800			434,000.00	434,000.00
19	38065501	COMPRA EN DIRECTO	IZ BANORTE 17384 0	434,035	1.00000000	434,035.00					(433,999.07)	0.93
19	38065501	VENCIMIENTO EN DIREC	IZ BANORTE 17384 0	434,035		6.30					(433,999.07)	0.93
19	38065501	ISR DEL VENCIMIENTO		434,035		6.30					(433,999.07)	0.93
21	38070709	ENTRADA A SU INVERSI		434,035	0.99991723	434,000.00	1	2.9800			434,000.00	434,000.00
21	38070709	COMPRA EN DIRECTO	IZ BANORTE 17385 0	434,035	1.00000000	434,035.00					(433,999.07)	0.93
21	38070709	VENCIMIENTO EN DIREC	IZ BANORTE 17385 0	434,035		6.30					(433,999.07)	0.93
21	38070709	ISR DEL VENCIMIENTO		434,035		6.30					(433,999.07)	0.93
22	38075338	ENTRADA A SU INVERSI		434,035	0.99991723	434,000.00	1	2.9800			434,000.00	434,000.00
22	38075338	COMPRA EN DIRECTO	IZ BANORTE 17386 0	434,035	1.00000000	434,035.00					(433,999.07)	0.93
22	38075338	VENCIMIENTO EN DIREC	IZ BANORTE 17386 0	434,035		6.30					(433,999.07)	0.93
22	38075338	ISR DEL VENCIMIENTO		434,035		6.30					(433,999.07)	0.93
24	38079420	ENTRADA A SU INVERSI		434,035	0.99991723	434,000.00	1	2.9800			434,000.00	434,000.00
24	38079420	COMPRA EN DIRECTO	IZ BANORTE 17386 0	434,035	1.00000000	434,035.00					(433,999.07)	0.93
24	38079420	VENCIMIENTO EN DIREC	IZ BANORTE 17386 0	434,035		6.30					(433,999.07)	0.93
24	38079420	ISR DEL VENCIMIENTO		434,035		6.30					(433,999.07)	0.93
26	38084487	ENTRADA A SU INVERSI		434,035	0.99991723	434,000.00	1	2.9800			434,000.00	434,000.00
26	38084487	COMPRA EN DIRECTO	IZ BANORTE 17387 0	434,035	1.00000000	434,035.00					(433,999.07)	0.93
26	38084487	VENCIMIENTO EN DIREC	IZ BANORTE 17387 0	434,035		6.30					(433,999.07)	0.93
26	38084487	ISR DEL VENCIMIENTO		434,035		6.30					(433,999.07)	0.93
27	38090662	ENTRADA A SU INVERSI		434,035	0.99991723	434,000.00	1	2.9800			434,000.00	434,000.00
27	38090662	COMPRA EN DIRECTO	IZ BANORTE 17387 0	434,035	1.00000000	434,035.00					(433,999.07)	0.93
27	38090662	VENCIMIENTO EN DIREC	IZ BANORTE 17387 0	434,035		6.30					(433,999.07)	0.93
27	38090662	ISR DEL VENCIMIENTO		434,035		6.30					(433,999.07)	0.93
28	380906919	ENTRADA A SU INVERSI		434,035	0.99991723	434,000.00	1	2.9800			434,000.00	434,000.00
28	380906919	COMPRA EN DIRECTO	IZ BANORTE 17387 0	434,035	1.00000000	434,035.00					(433,999.07)	0.93
28	380906919	VENCIMIENTO EN DIREC	IZ BANORTE 17387 0	434,035		6.30					(433,999.07)	0.93
28	380906919	ISR DEL VENCIMIENTO		434,035		6.30					(433,999.07)	0.93
28	38093855	ENTRADA A SU INVERSI		434,035	0.99991723	434,000.00	1	2.9800			434,000.00	434,000.00
28	38093855	COMPRA EN DIRECTO	IZ BANORTE 17382 0	434,035	1.00000000	434,035.00					(433,999.07)	0.93
28	38093855	VENCIMIENTO EN DIREC	IZ BANORTE 17382 0	434,035		8.98					(433,999.07)	0.93
28	38093855	ISR DEL VENCIMIENTO		434,035		8.98					(433,999.07)	0.93
28	38100777	ENTRADA A SU INVERSI		435,036	0.99991723	435,000.00	1	2.9800			435,000.00	435,000.00
28	38100777	COMPRA EN DIRECTO	IZ BANORTE 17393 0	435,036	1.00000000	435,036.00					(434,999.99)	0.01
28	38100777	VENCIMIENTO EN DIREC	IZ BANORTE 17393 0	435,036		8.51					(434,999.99)	0.01
28	38100777	ISR DEL VENCIMIENTO		435,036		8.51					(434,999.99)	0.01
27	38105068	ENTRADA A SU INVERSI		435,036	0.99991723	435,000.00	1	2.9800			435,000.00	435,000.00
27	38105068	COMPRA EN DIRECTO	IZ BANORTE 17384 0	435,036	1.00000000	435,036.00					(434,999.99)	0.01
27	38105068	VENCIMIENTO EN DIREC	IZ BANORTE 17384 0	435,036		6.51					(434,999.99)	0.01
27	38105068	ISR DEL VENCIMIENTO		435,036		6.51					(434,999.99)	0.01
28	381186122	ENTRADA A SU INVERSI		435,036	0.99991723	435,000.00	1	2.9800			435,000.00	435,000.00
28	381186122	COMPRA EN DIRECTO	IZ BANORTE 17384 0	435,036	1.00000000	435,036.00					(434,999.99)	0.01
28	381186122	VENCIMIENTO EN DIREC	IZ BANORTE 17384 0	435,036		6.51					(434,999.99)	0.01
28	381186122	ISR DEL VENCIMIENTO		435,036		6.51					(434,999.99)	0.01

LAS INVERSIONES EN ACCIONES DE NUESTROS FONDOS NO GARANTIZAN RESULTADOS FUTUROS. NI SE OPERADORAS RESPONSABLE DE LAS PERDIDAS QUE EL INVERSIONISTA PUEDA SUFRIR COMO CONSECUENCIA DE DICHAS INVERSIONES O ASUMEN EL RIESGO DE LAS VARIACIONES EN EL DIFERENCIAL DEL PRECIO A FAVOR DE LOS CLIENTES. CARTERAS STO. DIA HABIL EN INTERNET. ESTIMADO INVERSIONISTA: LOS PROSPECTOS DE INVERSIÓN, GASTOS, CARTERAS Y OTRAS NOTICIAS SE ENCUENTRAN EN WWW.BANORTE.COM/CONDOS/INVERSION. SE LE IMPORNA QUE TRAS CAMBIOS EN LAS DISPOSICIONES EN MATERIA FINANCIERA, LAS DETERMINACIONES SOCIALES DE ALGUNOS FONDOS CAMBIARON. PARA MAYOR INFORMACION CONSULTE A SU EJECUTIVO.

Carlos Sandoval Martínez
 Asesor Ejecutivo del Morte, S. A.
 Estado de Torreón Independencia 192



UNIVERSIDAD TECNOLÓGICA DE TORREÓN
 ATN: RAUL MARTINEZ HERNANDEZ
 CAR TORREÓN MATAMOROS KM 10
 COL EJIDO EL AGUILA
 MATAMOROS
 CP: 27440 COAH. CR: 27441

RFC: UTT9811143L3
 RETENIDO
 COAH. 0192 TORREÓN INDEPENDENCIA
 Tipo de cliente: No Sofisticado
 Tipo de Servicio: MIXTO COMERCIALIZACION-EJECUCION
 Perfil: NO APLICA

**Estado de Cuenta de Valores.
 Movimientos del Mes**

Periodo: SEPTIEMBRE 2017 Hoja 4 De 4
 Cuenta: 0463941261 Contrato: 0503303165
 Sucursal: 0192 TORREÓN INDEPENDENCIA
 Teléfono:
 Asesor/Ejecutivo: CARLOS SANDOVAL MARTINEZ

Día	Folio	Tipo de Operación	Emisión	Títulos	Precio Unif.	\$ Importe	Plazo	Tasa	Interés/Premio	Comisión	\$ Importe Neto	\$ Saldo
28	0	SALIDA DE SU INVERSI				435,029.10					(435,029.10)	0.00
28	0	ENTRADA A SU INVERSI				435,000.00					435,000.00	435,000.00
28	3311604	COMPRA EN DIRECTO	IZ BANORTE 17395 0	435,038	0.9997723	434,999.98	1	2.9900	6.91		(434,999.98)	0.91
28	3312123	VENCIMIENTO EN DIRECTO	IZ BANORTE 17395 0	435,038	1,00000000	435,038.00			6.91		435,029.09	435,029.10
28	3312123	ISR DEL VENCIMIENTO				6.91					(6.91)	0.91
28	0	SALIDA DE SU INVERSI				435,029.10					(435,029.10)	0.00
28	0	ENTRADA A SU INVERSI				435,000.00					435,000.00	435,000.00
28	33124167	COMPRA EN DIRECTO	IZ BANORTE 17401 0	435,108	0.99973173	434,999.98	3	2.9900	200.09		(434,999.98)	0.02
28	0	SALDO FINAL										0.00
28	0	TOTAL ISR RETENIDO										0.00
28	0	TOTAL IVA RETENIDO										0.00

LAS INVERSIONES EN ACCIONES DE NUESTROS FONDOS NO GARANTIZAN RENDIMIENTOS FUTUROS, NI SU OPERADORA ES RESPONSABLE DE LAS PERDIDAS QUE EL INVERSIONISTA PUEDA SUFRIR COMO CONSECUENCIA DE DICHAS INVERSIONES O ASUMEN EL RIESGO DE LAS VARIACIONES EN EL DIFERENCIAL DEL PRECIO A FAVOR DE LOS CLIENTES. CARTERAS 5TO. DIA HABIL EN INTERNET. ESTIMADO INVERSIONISTA: LOS PROSPECTOS DE INFORMACION, EICI, BASTOS, CARTERAS Y OTRAS NOTICIAS SE ENCUENTRAN A DISPOSICION. CONSULTA Y ANALISIS EN WWW.BANORTE.COM/FONDOS/DEMERSION SE LES INFORMA QUE, TRAS CAMBIOS EN LAS DISPOSICIONES EN MATERIA FINANCIERA, LAS DENOMINACIONES SOCIALES DE ALGUNOS FONDOS CAMBIARON. PARA MAYOR INFORMACION CONSULTE A SU EJECUTIVO.

Carlos Sandoval Martínez
 Asesor Ejecutivo del Norte S. A.
 Calle Petrolera Independencia 192

FORMA BGRH4

CONSULTAS, RECLAMACIONES Y ACLARACIONES
 Unidad Especializada de Atención a Usuarios (UNE)
 Domicilio: Av. Peseo de la Reforma No. 195 Pisos 1 Colonia Cuauhtémoc, Ciudad de México.
 Teléfono: 01 55 527 22 22 Correo electrónico: une@bandorte.com
www.bandorte.com

Comisión Nacional Para la Protección y Defensa de los Usuarios de Servicios Financieros (CONDUSEF):
 Teléfono: 018009998080 y 53400999.

Página de Internet: www.condusef.gob.mx

Para Operaciones de Mercado de Dinero:

GANANGIA ANUAL TOTAL NETA (GAT)	
"Antes de Impuestos"	
GAT	GAT
Nominal	Real*
5.58 %	0.68 %
<p>*La GAT REAL es el rendimiento que obtendría después de descontar la inflación estimada" Tasas brutas anualizadas antes de impuestos calculadas al 05 de Julio del 2017 solo para fines informativos y de comparación, estas tasas pueden variar de acuerdo a condiciones de mercado en el momento de la contratación y al monto invertido a partir de \$500,000.00 (monto mínimo de inversión).</p>	

Producto garantizado por el IPAB hasta por 400 mil UDI www.ipab.org.mx

Titular(es) garantizado(s):

Declaro que el origen de los recursos que entrego para la apertura del producto y/o servicio que estoy solicitando con "EL BANCO", proceden de fuentes lícitas y que son de mi propiedad.

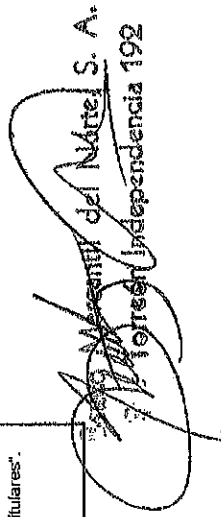
El Banco hace del conocimiento del cliente que, en términos de la Ley de Protección al Ahorro Bancario y las reglas aplicables, únicamente están garantizados por el Instituto para la Protección al Ahorro Bancario (IPAB), los depósitos bancarios de dinero a la vista, retirables en días preestablecidos, de ahorro, y a plazo o con previo aviso, así como los préstamos y créditos que acepte la Institución, hasta por el equivalente a cuatrocientas mil UDI por persona, cualquiera que sea el número, tipo y clase de dichas obligaciones a su favor y a cargo de Banco Mercantil del Norte, S.A. Institución de Banca Múltiple, Grupo Financiero Banorte. Para las operaciones en Mesa de Dinero este término aplicará únicamente para lo invertido en pagaré Banorte.

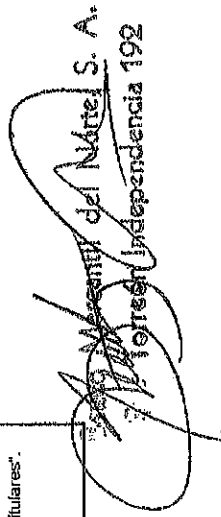
Para efectos del IPAB se consideran titulares garantizados los siguientes: al titular de una cuenta individual, a los titulares o cotitulares de una cuenta solidaria, a los titulares o cotitulares registrados en las cuentas mancomunadas.

"Para el caso de cuentas solidarias, el Instituto para la Protección al Ahorro Bancario (IPAB) cubrirá hasta el monto garantizado a quienes aparezcan en los sistemas de "EL BANCO" como titulares y cotitulares en partes iguales. La cobertura por parte del Banco para la Protección al Ahorro

Bancario (IPAB) de una cuenta solidaria no excederá de cuatrocientas mil UDI por cuenta, cualquiera que sea el número de titulares o cotitulares" o.

En el caso de cuentas mancomunadas: "se dividirá el monto garantizado de la cuenta entre los titulares o cotitulares, en proporción al porcentaje establecido expresamente y por escrito por los titulares o cotitulares o, en su defecto, conforme a la información relativa que "EL BANCO" mantenga en sus sistemas. En el supuesto que no se haya establecido el porcentaje, se dividirá el saldo en partes iguales. La cobertura por parte del Instituto para la Protección al Ahorro Bancario (IPAB) de una cuenta mancomunada no excederá de cuatrocientas mil UDI por cuenta, cualquiera que sea el número de titulares o cotitulares".




 Secretaría del Norte, S. A.
 Torrest Independence 192

INFORME DE RESULTADOS

El Valor Cartera se refiere a la suma total de su Posición de valores al primer día del periodo. En caso del mes es igual al valor total de la valuación de la cartera al cierre del mes anterior. Sus depósitos y retiros son las cantidades totales que Usted haya entregado o retirado en el transcurso del mes.

El movimiento neto es la cantidad neta que Usted haya invertido en el periodo. Se compone de la cantidad con la que inicia en el periodo (valor cartera inicial) más las cantidades que se hayan entregado (Depósitos) menos las cantidades que se hayan retirado (Retiros).

La utilidad generada se determina por la diferencia entre su posición de valores (valuación de la cartera al cierre) y la cantidad neta que Usted haya invertido en cada periodo (Movimientos Neto).

El Capital Promedio Invertido se calcula de acuerdo a la siguiente mecánica. El movimiento neto, compuesto por su cartera inicial más depósitos menos retiros, se calcula en forma diaria y se multiplica por los días que van transcurriendo para obtener una "Cifra de Cálculo"

	Depósitos	Retiros	Movimiento Neto	Días Transcurridos	Cifras de Cálculo
Cartera Inicial	50,000.00		50,000.00	3	150,000.00
4° día	5,000.00		55,000.00	11	605,000.00
15° día	20,000.00		75,000.00	8	600,000.00
23° día		10,000.00	65,000.00	7	455,000.00
30° día	3,000.00		68,000.00	1	68,000.00

Por ejemplo:

Esas "Cifras de Cálculo" al igual que los días transcurridos hasta la fecha que queremos evaluar, se totalizan y se divide el total de la "Cifra de Cálculo" entre los días transcurridos.

62,600.00	30	1'878,000.00
-----------	----	--------------

El Capital Promedio Invertido en 30 días de este ejemplo es de \$62,600.00

La forma de determinar los rendimientos es: Rendimiento en el Periodo =

$$\frac{\text{Utilidad Generada}}{\text{Capital Promedio Invertido}} \times 100$$

Rendimiento Anual Simple =

$$\frac{\text{Rendimiento en el Periodo}}{\text{Días del Periodo}} \times 360$$

Rendimiento Anual Compuesto =

$$\left[1 + \frac{\text{Rendimiento en el Periodo}}{100} \right]^{\frac{360}{\text{Días Periodo} - 1}} \times 100$$

Atencional del Norte, S. A.
Atención Independencia 192



Ciudad de México, a 30 de Septiembre de 2017.

Estimado Inversionista.

En cumplimiento a nuestros procesos de Control Interno y como parte de la mejora continua en la atención a nuestros clientes, le solicitamos de la manera más atenta nos confirme su posición y los movimientos de su contrato con esta institución financiera al 30 de Septiembre de 2017, o bien si tiene algún comentario que nos permita mejorar nuestro servicio para con usted.

Para tal efecto agradeceremos utilizar el talón que se encuentra al calce de esta solicitud enviándolo directamente a la atención de Gloria Olivet Blanco Vera y/o Victor Manuel Galindo Vázquez, a los correos electrónicos gloria.blanco@banorte.com y/o victor.galindo.vazquez@banorte.com, o si lo prefiere directamente en nuestras oficinas corporativas ubicadas en: Av. Revolución No. 3000, Col. Primavera, C.P. 64830, Monterrey, N.L.

Su opinión nos ayuda a mejorar cada vez el servicio que les damos a nuestros clientes, por lo que le pedimos nos haga llegar su respuesta dentro de los siguientes 30 días naturales de la fecha de la presente, en caso contrario consideraremos que existe plena conformidad de su parte.

Quedamos a sus órdenes para cualquier duda o comentario en el teléfono 01-800-6272292 en donde con gusto le atenderemos.

Aprovechamos la presente para enviarle un cordial saludo y agradecerle la confianza depositada en nosotros.

Atentamente,
Banco Mercantil del Norte, S.A. Institución de Banca Múltiple
Grupo Financiero Banorte

[Handwritten signature]
Banco Mercantil del Norte, S.A.
Sede: Torre de Independencia 199

Banco Mercantil del Norte, S.A. Institución de Banca Múltiple, Grupo Financiero Banorte
Contraloría Interna
At'n: Gloria Olivet Blanco Vera

En respuesta a su solicitud, confirmo que los movimientos y la posición que muestra mi estado de cuenta con número de contrato: _____ al 30 de Septiembre de 2017 son:

() Correctos () Incorrectos

Comentarios

Nombre y Firma Titular o Cotitular



04373
 UNIVERSIDAD TECNOLÓGICA DE TORREÓN
 AT'N: UNIVERSIDAD TECNOLÓGICA DE T
 CAR TORREÓN MATAMOROS KM 10
 EJIDO EL AGUILA
 TORREÓN
 CP: 27400 COAH. CR: 27001



RFC: UTT9811143L3
 RETENIDO
 COAH. 0192 TORREÓN INDEPENDENCIA
 Tipo de cliente: No Sofisticado
 Tipo de Servicio: MIXTO ASESORIA-EJECUCION
 Perfil: Conservador

Estado de Cuenta de Valores.
 Posición de Valores
 Hoja 1 De 4
 Periodo: SEPTIEMBRE 2017
 Cuenta: 0192018803 Contrato: 0098438874
 Sucursal: 0192 TORREÓN INDEPENDENCIA
 Teléfono:
 Asesor/Ejecutivo: CARLOS SANDOVAL MARTINEZ

Informe de Resultados

Emisión	Títulos	Precio de Mercado	Tasa	Plazo	Vence	Valor Mercado	% Inversión	% Fondo	Movimientos	Del Mes	Acumulado Anual
IZ BANORTE 17355 0 PESOS	167,018	1,00000000		1	01/09/17	167,018,00	100,00	100,00	Valor Cartera Inicial \$	167,018.93	312,135.18
TOTAL VALOR CARTERA INICIAL						167,018.93	100,00	100,00	Sus Depósitos (+)	3,916,000.00	32,836,219.72
PESOS	168,041	0.99991722		2	02/10/17	168,027.09	100,00	100,00	Sus Retiros (-)	3,915,474.80	32,985,726.66
IZ BANORTE 17401 0									(*) Movimiento Neto	167,544.13	162,628.24
Valuación de Cartera al Cierre										168,027.81	168,027.81
(*) Movimiento Neto (-)										167,544.13	162,628.24
Utilidad Generada										483.68	5,399.57
Capital Promedio Invertido										167,154.95	158,500.24
Tiempo de Inversión										30 días	273 días
Rendimiento en el Periodo										0.28 %	3.41 %
Rendimiento Anual Simple										3.47 %	4.49 %
Rendimiento Anual Compuesto										3.53 %	4.51 %

CALIFICACION FITCH MEXICO:AAA+;NTEGUB:NTEC;AAA+;NTELO E:XELOM
 AAA+;XCEP AAA+;XEDP IXEMP IXEMPH+ AAA+;XETR IXEURO NTEIDL S
 Y TEMGBIA AAA+;NTESEM APBONO E IXEURO. CATEGORIAS:CORTO PLAZO:IXELQ
 Y NTECI. CORTO PLAZO GUBERNAMENTAL:NTEGUB IXELOM CORTO PLAZO MONEDA
 EXTRANJERA:NTEJLS E IXEURO. MEDIANO PLAZO: IXEMP IXED E IXECP.
 MEDIANO PLAZO GUBERNAMENTAL:IXEMPH+. LARGO PLAZO:IXETR IXELP Y APBONO
 ESPECIALIZADA EN ACCIONES:NTE+SEL NTE+FDI. ESPECIALIZADA EN ACCIONES
 NACIONALES:NTEIPC+ ESPECIALIZADA EN ACCIONES INDIZADA IPC DE BMV.
 NIE+IN ESPECIALIZADA EN ACCIONES INTERNACIONALES: NTE+USA Y NTE+GL.
 DISCRECIONAL:NTE1 NTE2 NTE3 IXEESP Y NTESEMI. LARGO PLAZO GENERAL:
 TEMGBIA.

Valor Total de la Cartera: 168,027.81

100.00 0.00

Carlos Sandoval del Norte, S. A.
 Sudoirección Independencia 192

CONSULTAS, RECLAMACIONES Y ACLARACIONES
 Unidad Especializada de Atención a Usuarios (UNE)
 Dominillo, Av. Paseo de la Reforma No. 135 Piso 1 Colonia Cuauhtémoc C.P. 06500 Delegación Cuauhtémoc, Ciudad de México.
 Teléfono: 01 800 921 22 92 Correo electrónico: uned@banorte.com

Posición valuada conforme al último vector de precios conocido



UNIVERSIDAD TECNOLÓGICA DE TORREÓN
 ATN: UNIVERSIDAD TECNOLÓGICA DE T
 CAR TORREÓN MATAMOROS KM 10
 EJIDO EL AGUILA
 TORREÓN
 CP: 27400 COAH. CR: 27001

**Estado de Cuenta de Valores.
 Movimientos del Mes**

Periodo: SEPTIEMBRE 2017 Hoja 2 De 4
 Cuenta: 0192018803 Contrato: 0098438874
 Sucursal: 0192 TORREÓN INDEPENDENCIA
 Teléfono:
 Asesor/Ejecutivo: CARLOS SANDOVAL MARTINEZ

RF: UTT981143L3
 RETENIDO
 COAH, 0192 TORREÓN INDEPENDENCIA
 Tipo de cliente: No Sofisticado
 Tipo de Servicio: MIXTO ASESORIA-EJECUCION
 Perfil: Conservador

Día	Folio	Tipo de Operación	Emisión	Títulos	Precio Unit.	\$ Importe	Plazo	Tasa	Interés/Premio	Comisión	\$ Importe Neto	\$ Saldo
1	37973527	SALDO INICIAL		167,018	1.000000000	167,018.00					167,018.00	0.93
1	0	VENCIMIENTO EN DIREC	IZ BANORTE 17355 0	167,018.33		167,018.33					(167,018.33)	0.00
1	0	SALIDA DE SU INVERSI		167,000.00		167,000.00					(167,000.00)	0.00
1	0	ENTRADA A SU INVERSI		166,999.22	0.99986012	166,999.22	3	4.0800			(166,999.22)	0.78
4	37976042	COMPRA EN DIRECTO	IZ BANORTE 17361 0	167,056	1.000000000	167,056.00					167,056.00	0.00
4	37980109	VENCIMIENTO EN DIREC	IZ BANORTE 17361 0	167,056.78		167,056.78					(167,056.78)	0.00
4	0	SALIDA DE SU INVERSI		167,000.00		167,000.00					(167,000.00)	0.00
4	0	ENTRADA A SU INVERSI		166,999.07	0.99986668	166,999.07	1	4.0800			(166,999.07)	0.93
4	37983306	COMPRA EN DIRECTO	IZ BANORTE 17362 0	167,018.93	1.000000000	167,018.93					167,018.93	0.00
4	37988144	VENCIMIENTO EN DIREC	IZ BANORTE 17362 0	167,018.00		167,018.00					(167,018.00)	0.00
5	0	SALIDA DE SU INVERSI		167,000.00		167,000.00					(167,000.00)	0.00
5	0	ENTRADA A SU INVERSI		166,999.07	0.99986668	166,999.07	1	4.0800			(166,999.07)	0.93
5	37990256	COMPRA EN DIRECTO	IZ BANORTE 17363 0	167,018	1.000000000	167,018.00					167,018.00	0.00
5	37995011	VENCIMIENTO EN DIREC	IZ BANORTE 17363 0	167,018		167,018.00					(167,018.00)	0.00
6	0	SALIDA DE SU INVERSI		167,018.93		167,018.93					(167,018.93)	0.00
6	0	ENTRADA A SU INVERSI		167,000.00	0.99986668	167,000.00	1	4.0800			(167,000.00)	0.00
6	37997877	COMPRA EN DIRECTO	IZ BANORTE 17364 0	167,018	1.000000000	167,018.00					167,018.00	0.00
6	38002657	VENCIMIENTO EN DIREC	IZ BANORTE 17364 0	167,018		167,018.00					(167,018.00)	0.00
7	0	SALIDA DE SU INVERSI		167,018.33		167,018.33					(167,018.33)	0.00
7	0	ENTRADA A SU INVERSI		166,999.07	0.99986668	166,999.07	1	4.0800			(166,999.07)	0.93
7	38003535	COMPRA EN DIRECTO	IZ BANORTE 17365 0	167,018	1.000000000	167,018.00					167,018.00	0.00
7	38010488	VENCIMIENTO EN DIREC	IZ BANORTE 17365 0	167,018		167,018.00					(167,018.00)	0.00
8	0	SALIDA DE SU INVERSI		167,018.74		167,018.74					(167,018.74)	0.00
8	0	ENTRADA A SU INVERSI		166,999.26	0.99987779	166,999.26	1	4.0400			(166,999.26)	0.74
8	38013037	COMPRA EN DIRECTO	IZ BANORTE 17371 0	167,055	1.000000000	167,055.00					167,055.00	0.00
8	38017017	VENCIMIENTO EN DIREC	IZ BANORTE 17371 0	167,055		167,055.00					(167,055.00)	0.00
11	0	SALIDA DE SU INVERSI		167,055.67		167,055.67					(167,055.67)	0.00
11	0	ENTRADA A SU INVERSI		167,000.00	0.99986668	167,000.00	3	4.0000			(167,000.00)	0.00
11	38019858	COMPRA EN DIRECTO	IZ BANORTE 17372 0	167,018	1.000000000	167,018.00					167,018.00	0.00
11	38024643	VENCIMIENTO EN DIREC	IZ BANORTE 17372 0	167,018		167,018.00					(167,018.00)	0.00
12	0	SALIDA DE SU INVERSI		167,018.56		167,018.56					(167,018.56)	0.00
12	0	ENTRADA A SU INVERSI		166,999.68	0.99989029	166,999.68	1	3.9500			(166,999.68)	0.32
12	38026685	COMPRA EN DIRECTO	IZ BANORTE 17373 0	167,018	1.000000000	167,018.00					167,018.00	0.00
12	38031347	VENCIMIENTO EN DIREC	IZ BANORTE 17373 0	167,018		167,018.00					(167,018.00)	0.00
13	0	SALIDA DE SU INVERSI		167,018.32		167,018.32					(167,018.32)	0.00
13	0	ENTRADA A SU INVERSI		166,999.68	0.99989029	166,999.68	1	3.9500			(166,999.68)	0.32
13	38034116	COMPRA EN DIRECTO	IZ BANORTE 17374 0	167,018	1.000000000	167,018.00					167,018.00	0.00
13	38038790	VENCIMIENTO EN DIREC	IZ BANORTE 17374 0	167,018		167,018.00					(167,018.00)	0.00
14	0	SALIDA DE SU INVERSI		167,018.00		167,018.00					(167,018.00)	0.00
14	0	ENTRADA A SU INVERSI		166,999.68	0.99989029	166,999.68	1	3.9500			(166,999.68)	0.32
14	38042344	COMPRA EN DIRECTO	IZ BANORTE 17375 0	167,018	1.000000000	167,018.00					167,018.00	0.00
14	38047279	VENCIMIENTO EN DIREC	IZ BANORTE 17375 0	167,018		167,018.00					(167,018.00)	0.00
15	0	SALIDA DE SU INVERSI		167,018.32		167,018.32					(167,018.32)	0.00
15	0	ENTRADA A SU INVERSI		166,999.68	0.99989029	166,999.68	1	3.9500			(166,999.68)	0.32
15	38050473	COMPRA EN DIRECTO	IZ BANORTE 17381 0	167,041	0.99975173	167,041.47					167,041.47	0.47
15	38053751	VENCIMIENTO EN DIREC	IZ BANORTE 17381 0	167,041	1.000000000	167,041.00					(167,041.00)	0.00
16	0	SALIDA DE SU INVERSI		167,041.47		167,041.47					(167,041.47)	0.00
16	0	ENTRADA A SU INVERSI		167,000.00	0.99991723	167,000.00	1	2.9800			(167,000.00)	0.00
16	38056426	COMPRA EN DIRECTO	IZ BANORTE 17382 0	166,999.18		166,999.18					(166,999.18)	0.82

LAS INVERSIONES EN ACCIONES DE NUESTROS FONDOS NO GARANTIZAN RENDIMIENTOS FUTUROS, NI SU OPERADORA ES RESPONSABLE DE LAS PERDIDAS QUE EL INVERSIONISTA PUEDA SUFRIR COMO CONSECUENCIA DE DICHAS INVERSIONES O ASUMEN EL RIESGO DE LAS VARIACIONES EN EL DIFERENCIAL DEL PRECIO A FAVOR DE LOS CLIENTES. CARTERAS 5TO. DIA HABIL EN INTERNET. ESTIMADO INVERSIONISTA: LOS PROSPECTOS DE INFORMACION, DICHI, GASTOS, CARTERAS Y OTRAS NOTICIAS SE ENCUENTRAN A DISPOSICION, CONSULTA Y ANALISIS EN WWW.BANORTE.COM/FONDOS/INVERSION SE LES INFORMA QUE TRAS CAMBIOS EN LAS DISPOSICIONES EN MATERIA FINANCIERA, LAS DENOMINACIONES SOCIALES DE ALGUNOS FONDOS CAMBIARON PARA MAYOR INFORMACION CONSULTE A SU EJECUTIVO.



UNIVERSIDAD TECNOLÓGICA DE TORREÓN
 ATN: UNIVERSIDAD TECNOLÓGICA DE T
 CAR TORREÓN MATAMOROS KM 10
 EJIDO EL AGUILA
 TORREÓN
 CP: 27400 COAH. CR: 27001

Estado de Cuenta de Valores. Movimientos del Mes

Hoja 3 De 4

Periodo: SEPTIEMBRE 2017
 Cuenta: 0192018803 Contrato: 0098438874
 Sucursal: 0192 TORREÓN INDEPENDENCIA
 Telefono:
 Asesor/Ejecutivo: CARLOS SANDOVAL MARTINEZ

RF: UTT981143L3
 RETENIDO
 COAH, 0192 TORREÓN INDEPENDENCIA
 Tipo de cliente: No Sofisticado
 Tipo de Servicio: MIXTO ASESORIA-EJECUCION
 Perfil: Conservador

Día	Folio	Tipo de Operación	Emisión	Títulos	Precio Unit.	\$ Importe	Plazo	Tasa	Interés/Premio	Comisión	\$ Importe Neto	\$ Saldo
19	380061185	VENCIMIENTO EN DIREC	IZ BANORTE 17382 0	167,013	1.000000000	167,013.00					167,013.00	167,013.82
19	0	ENTRADA DE SU INVERSI				(167,013.82)					(167,013.82)	0.00
19	38063454	COMPRA EN DIRECTO	IQ BPAGSI 190822 0	1,678	100.09857442	168,000.00	1	2.9800	13.90		168,000.00	168,000.00
20	38063454	VENCIMIENTO EN REPOR	IQ BPAGSI 190822 0	1,678	100.09857442	167,965.41	1	2.9800	13.90		(167,965.41)	34.59
20	0	SALIDA DE SU INVERSI				168,013.90					168,013.90	168,013.90
20	0	ENTRADA A SU INVERSI				168,000.00					(168,000.00)	168,000.00
20	38070764	COMPRA EN DIRECTO	IZ BANORTE 17384 0	166,013	0.99991723	166,013.00	1	2.9800			166,013.00	168,000.00
21	38075004	VENCIMIENTO EN DIREC	IZ BANORTE 17384 0	166,013	1.000000000	167,999.09	1	2.9800			(167,999.09)	168,013.91
21	0	SALIDA DE SU INVERSI				168,013.91					168,013.91	168,013.91
21	0	ENTRADA A SU INVERSI				168,000.00					(168,000.00)	168,000.00
21	38079339	COMPRA EN DIRECTO	IZ BANORTE 17385 0	166,013	0.99991723	166,013.00	1	2.9800			166,013.00	168,000.00
22	38084453	VENCIMIENTO EN DIREC	IZ BANORTE 17385 0	166,013	1.000000000	167,999.09	1	2.9800			(167,999.09)	168,013.91
22	0	SALIDA DE SU INVERSI				168,013.91					168,013.91	168,013.91
22	0	ENTRADA A SU INVERSI				168,000.00					(168,000.00)	168,000.00
22	38086049	COMPRA EN DIRECTO	IZ BANORTE 17381 0	168,041	0.99975173	168,041.00	3	2.9800			168,041.00	168,041.72
25	38090261	VENCIMIENTO EN DIREC	IZ BANORTE 17381 0	168,041	1.000000000	168,041.72					(168,041.72)	168,000.00
25	0	SALIDA DE SU INVERSI				168,000.00					168,000.00	168,000.00
25	0	ENTRADA A SU INVERSI				167,999.09					(167,999.09)	168,013.91
25	38063453	COMPRA EN DIRECTO	IZ BANORTE 17382 0	166,013	0.99991723	166,013.00	1	2.9800			166,013.00	168,000.00
26	38096616	VENCIMIENTO EN DIREC	IZ BANORTE 17382 0	166,013	1.000000000	168,013.91					(168,013.91)	168,013.91
26	0	SALIDA DE SU INVERSI				168,041.72					168,041.72	168,041.72
26	0	ENTRADA A SU INVERSI				168,000.00					(168,000.00)	168,000.00
26	38100666	COMPRA EN DIRECTO	IZ BANORTE 17383 0	166,013	0.99991723	166,013.00	1	2.9800			166,013.00	168,000.00
27	38105056	VENCIMIENTO EN DIREC	IZ BANORTE 17383 0	166,013	1.000000000	167,999.09					(167,999.09)	168,013.91
27	0	SALIDA DE SU INVERSI				168,013.91					168,013.91	168,013.91
27	0	ENTRADA A SU INVERSI				168,000.00					(168,000.00)	168,000.00
27	38108081	COMPRA EN DIRECTO	IZ BANORTE 17384 0	166,013	0.99991723	166,013.00	1	2.9800			166,013.00	168,000.00
28	38112490	VENCIMIENTO EN DIREC	IZ BANORTE 17384 0	166,013	1.000000000	167,999.09					(167,999.09)	168,013.91
28	0	SALIDA DE SU INVERSI				168,013.91					168,013.91	168,013.91
28	0	ENTRADA A SU INVERSI				168,000.00					(168,000.00)	168,000.00
28	38116456	COMPRA EN DIRECTO	IZ BANORTE 17385 0	166,013	0.99991723	166,013.00	1	2.9800			166,013.00	168,000.00
29	38121207	VENCIMIENTO EN DIREC	IZ BANORTE 17385 0	166,013	1.000000000	167,999.09					(167,999.09)	168,013.91
29	0	SALIDA DE SU INVERSI				168,013.91					168,013.91	168,013.91
29	0	ENTRADA A SU INVERSI				168,000.00					(168,000.00)	168,000.00
29	38123650	COMPRA EN DIRECTO	IZ BANORTE 17401 0	166,041	0.99975173	166,041.00	3	2.9800			166,041.00	168,000.00
29	0	SALDO FINAL				0.72					0.72	0.72
29	0	TOTAL ISR RETENIDO				0.00					0.00	0.00
29	0	TOTAL IVA RETENIDO				0.00					0.00	0.00

LAS INVERSIONES EN ACCIONES DE NUESTROS FONDOS NO GARANTIZAN RENDIMIENTOS FUTUROS, NI SU OPERADORA ES RESPONSABLE DE LAS PERDIDAS QUE EL INVERSIONISTA PUEDA SUFRIR COMO CONSECUENCIA DE DICHAS INVERSIONES O ASUMEN EL RIESGO DE LAS VARIACIONES EN EL DIFERENCIAL DEL PRECIO A FAVOR DE LOS CLIENTES. CARTERAS STO. DIA HABIL EN INTERNET. ESTIMADO INVERSIONISTA: LOS PROSPECTOS DE INFORMACION, DICHI, GASTOS, CARTERAS Y OTRAS NOTICIAS SE ENCUENTRAN A DISPOSICION. CONSULTA ANALISIS EN WWW.BANORTE.COM/FONDOS/INVERSION SE LE INFORMA QUE TRAS CAMBIOS EN LAS DISPOSICIONES EN MATERIA FINANCIERA, LAS DENOMINACIONES SOCIALES DE ALGUNOS FONDOS CAMBIARON, PARA MAYOR INFORMACION CONSULTE A SU EJECUTIVO.

Comisión Nacional Para la Protección y Defensa de los Usuarios de Servicios Financieros (CONDUSEF):
 Teléfono: 018009998080 y 53400999.

Página de Internet: www.condusef.gob.mx

Para Operaciones de Mercado de Dinero:

GANANCIA ANUAL TOTAL NETA (GAT)	
"Antes de Impuestos"	
GAT	GAT
Nominal	Real*
6.68 %	0.68 %
<p>*La GAT REAL es el rendimiento que obtendría después de descontar la inflación estimada. Tasas brutas anualizadas antes de impuestos calculadas el 05 de Julio del 2017 sólo para fines informativos y de comparación, estas tasas pueden variar de acuerdo a condiciones de mercado en el momento de la contratación y al monto invertido a partir de \$500,000.00 (monto mínimo de inversión).</p>	

Producto garantizado por el IPAB hasta por 400 mil UDI www.ipab.org.mx
 Titular(es) garantizado(s):

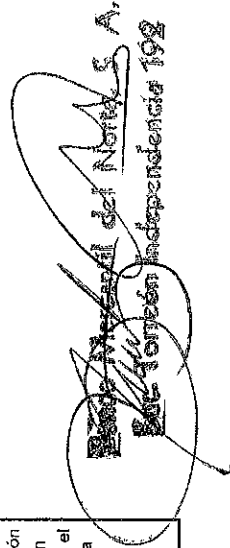
Declaro que el origen de los recursos que entrego para la apertura del producto y/o servicio que estoy solicitando con "EL BANCO", proceden de fuentes lícitas y que son de mi propiedad.

El Banco hace del conocimiento del cliente que, en términos de la Ley de Protección al Ahorro Bancario y las reglas aplicables, únicamente están garantizados por el Instituto para la Protección al Ahorro Bancario (IPAB), los depósitos bancarios de dinero a la vista, retirables en días preestablecidos, de ahorro, y a plazo o con previo aviso, así como los préstamos y créditos que acepte la institución, hasta por el equivalente a cuatrocientas mil UDI por persona, cualquiera que sea el número, tipo y clase de dichas obligaciones a su favor y a cargo de Banco Mercantil del Norte, S.A. Institución de Banca Múltiple, Grupo Financiero Banorte". Para las operaciones en Mesa de Dinero este término aplicará únicamente para lo invertido en pagaré Banorte.

Para efectos del IPAB se consideran titulares garantizados los siguientes: al titular de una cuenta individual, a los titulares o cotitulares de una cuenta solidaria, a los titulares o cotitulares registrados en las cuentas mancomunadas.

"Para el caso de cuentas solidarias, el Instituto para la Protección al Ahorro Bancario (IPAB) cubrirá hasta el monto garantizado a quienes aparezcan en los sistemas de "EL BANCO" como titulares y cotitulares en partes iguales. La cobertura por parte del "Instituto para la Protección al Ahorro Bancario (IPAB) de una cuenta solidaria no excederá de cuatrocientas mil UDI por cuenta, cualquiera que sea el número de titulares o cotitulares" o.

En el caso de cuentas mancomunadas, "se dividirá el monto garantizado de la cuenta entre los titulares o cotitulares, en proporción al porcentaje establecido expresamente y por escrito por los titulares o cotitulares o, en su defecto, conforme a la información relativa que "EL BANCO" mantenga en sus sistemas. En el supuesto que no se haya establecido el porcentaje, se dividirá el saldo en partes iguales. La cobertura por parte del Instituto para la Protección al Ahorro Bancario (IPAB) de una cuenta mancomunada no excederá de cuatrocientas mil UDI por cuenta, cualquiera que sea el número de titulares o cotitulares".


 Roberto Martínez del Norte S.A.
 Sal. Tercer Independencia 192

INFORME DE RESULTADOS

El Valor Cartera se refiere a la suma total de su Posición de valores al primer día del período. En caso del mes es igual al valor total de la valuación de la cartera al cierre del mes anterior. Sus depósitos y retiros son las cantidades totales que Usted haya entregado o retirado en el transcurso del mes.

El movimiento neto es la cantidad neta que Usted haya invertido en el período. Se compone de la cantidad con la que inicia en el período (valor cartera inicial) más las cantidades que se hayan entregado (Depósitos) menos las cantidades que se hayan retirado (Retiros).

La utilidad generada se determina por la diferencia entre su posición de valores (valuación de la cartera al cierre) y la cantidad neta que Usted haya invertido en cada período (Movimientos Neto).

El Capital Promedio Invertido se calcula de acuerdo a la siguiente mecánica. El movimiento neto, compuesto por su cartera inicial más depósitos menos retiros, se calcula en forma diaria y se multiplica por los días que van transcurriendo para obtener una "Cifra de Cálculo"

Por ejemplo:

	Depósitos	Retiros	Movimiento Neto	Días Transcurridos	Cifras de Cálculo
Cartera Inicial	50,000.00		50,000.00	3	150,000.00
4° día	5,000.00		55,000.00	11	605,000.00
15° día	20,000.00		75,000.00	8	600,000.00
23° día		10,000.00	65,000.00	7	455,000.00
30° día	3,000.00		68,000.00	1	68,000.00

Esas "Cifras de Cálculo" al igual que los días transcurridos hasta la fecha que queremos evaluar, se totalizan y se divide el total de la "Cifra de Cálculo" entre los días transcurridos.

62,600.00	30	1878,000.00
-----------	----	-------------

El Capital Promedio Invertido en 30 días de este ejemplo es de \$62,600.00

La forma de determinar los rendimientos es: Rendimiento en el Período =

$$\frac{\text{Utilidad Generada}}{\text{Capital Promedio Invertido}} \times 100$$

$$\frac{\text{Rendimiento en el Período}}{\text{Días del Período}} \times 360$$

Rendimiento Anual Simple =

$$\left[1 + \frac{\text{Rendimiento en el Período}}{100} \right]^{\frac{360}{\text{Días Período}}} - 1 \times 100$$

Rendimiento Anual Compuesto =

[Handwritten Signature]
 Banco Mercantil del Norte S. A.
 Sucursal Independencia 192



Ciudad de México, a 30 de Septiembre de 2017.

Estimado Inversionista.

En cumplimiento a nuestros procesos de Control Interno y como parte de la mejora continua en la atención a nuestros clientes, le solicitamos de la manera más atenta nos confirme su posición y los movimientos de su contrato con esta institución financiera al 30 de Septiembre de 2017, o bien si tiene algún comentario que nos permita mejorar nuestro servicio para con usted.

Para tal efecto agradeceremos utilizar el talón que se encuentra al calce de esta solicitud enviándolo directamente a la atención de Gloria Olivet Blanco Vera y/o Victor Manuel Galindo Vázquez, a los correos electrónicos gloria.blanco@banorte.com y/o victor.galindo.vazquez@banorte.com, o si lo prefiere directamente en nuestras oficinas corporativas ubicadas en: Av. Revolución No. 3000, Col. Primavera, C.P. 64830, Monterrey, N.L.

Su opinión nos ayuda a mejorar cada vez el servicio que les damos a nuestros clientes, por lo que le pedimos nos haga llegar su respuesta dentro de los siguientes 30 días naturales de la fecha de la presente, en caso contrario consideraremos que existe plena conformidad de su parte.

Quedamos a sus órdenes para cualquier duda o comentario en el teléfono 01-800-6272292 en donde con gusto atenderemos.

Aprovechamos la presente para enviarle un cordial saludo y agradecerle la confianza depositada en nosotros.

Atentamente,
Banco Mercantil del Norte, S.A. Institución de Banca Múltiple
Grupo Financiero Banorte

[Handwritten signature]
Banco Mercantil del Norte, S.A.
SIC - Tomos Independencia 199

Banco Mercantil del Norte, S.A. Institución de Banca Múltiple, Grupo Financiero Banorte
Contraloría Interna
At'n: Gloria Olivet Blanco Vera

En respuesta a su solicitud, confirmo que los movimientos y la posición que muestra mi estado de cuenta con número de contrato: _____ al 30 de Septiembre de 2017 son:

() Correctos () Incorrectos

Comentarios

Nombre y Firma Titular o Cotitular

04374

UNIVERSIDAD TECNOLÓGICA DE TORREÓN
 ATN: UNIVERSIDAD TECNOLÓGICA DE TORREÓN
 CAR TORREÓN MATAMOROS KM 10
 EJIDO EL AGUILA
 TORREÓN
 CP: 27400 COAH. CR: 27001



RFC: UTT9811143L3
 RETENIDO
 COAH. 0192 TORREÓN INDEPENDENCIA
 Tipo de cliente: No Sofisticado
 Tipo de Servicio: MIXTO ASESORIA-EJECUCION
 Perfil: Conservador

Estado de Cuenta de Valores. Posición de Valores

Período: SEPTIEMBRE 2017 Hoja 1 De 4
 Cuenta: 0192019095 Contrato: 0098441271
 Sucursal: 0192 TORREÓN INDEPENDENCIA
 Teléfono:
 Asesor/Ejecutivo: CARLOS SANDOVAL MARTINEZ

Informe de Resultados

Emisión	Títulos	Precio de Mercado	Tasa	Plazo	Vence	Valor Mercado	% Inversión	% Fondo	Movimientos	Del Mes	Acumulado Anual
IZ BANORTE 17355 0 PESOS	2,455,278	1,000000000		1	01/09/17	2,455,278.00	100.00		Valor Cartera Inicial \$	2,455,278.23	815,353.17
TOTAL VALOR CARTERA INICIAL						2,455,278.23	100.00		Sus Depósitos (+)	52,465,000.00	224,991,891.31
PESOS	2,092,662	0.99989447		2	02/10/17	2,092,441.17	100.00		Sus Retiros (-)	52,835,991.14	223,753,319.38
IZ BANORTE 17401 0									(*) Movimiento Neto	2,084,287.09	2,053,925.10
Valuación de Cartera al Cierre										2,092,441.64	2,092,441.64
(*) Movimiento Neto (-)										2,084,287.09	2,053,925.10
Utilidad Generada										8,154.55	38,516.54
Capital Promedio Invertido										2,490,683.66	1,135,649.72
Tiempo de Inversión										30 días	273 días
Rendimiento en el Periodo										0.33 %	3.39 %
Rendimiento Anual Simple										3.93 %	4.47 %
Rendimiento Anual Compuesto										4.00 %	4.50 %

Valor Total de la Cartera: 2,092,441.64

CALIFICACION FITCH MEXICO:AAA1;NTEGUB NTECT AAA/2;IHELQ E IXLQM
 AAA3;IXECP AAA4;IXEDP IXEMP IXEPMH+ AAA5;IXETR IXEUBO NTEDELS
 Y TEMGBIA AAA6;NTESEM APBONO E IXL P: CATEGORIAS: CORTO PLAZO: IHELQ
 Y NTECT. CORTO PLAZO GUBERNAMENTAL: NTEGUB IXLQM CORTO PLAZO: MONEDA
 EXTRANJERA: NTEDELS E IXEUBO. MEDIANO PLAZO: IXEMP IXED E IXECP.
 MEDIANO PLAZO GUBERNAMENTAL: IXEPMH+. LARGO PLAZO: IXETR IXELP Y APBONO
 ESPECIALIZADA EN ACCIONES: NTE+SEL NTE+HDF. ESPECIALIZADA EN ACCIONES
 NACIONALES: NTEIPC+ ESPECIALIZADA EN ACCIONES INDIZADA IPC DE BMV.
 NIE+IN ESPECIALIZADA EN ACCIONES INTERNACIONALES: NTE+USA Y NTE+GL.
 DISCRECIONAL: NTE1 NTE2 NTE3 IXEESP Y NTESEM. LARGO PLAZO GENERAL:
 TEMGBIA.

Carlos Sandoval Martínez
 Banco Mercantil del Norte, S. A.
 Suc. Torreón Independencia 192

CONSULTAS, RECLAMACIONES Y ACLARACIONES
 Unidad Especializada de Atención a Usuarios (UNE)
 Dominillo, Av. Paseo de la Reforma No. 135 Piso 1 Colonia Cuauhtémoc C.P. 06590 Delegación Cuauhtémoc, Ciudad de México.
 Teléfono: 01 800 627 22 92 Correo electrónico: una@banorte.com

UNIVERSIDAD TECNOLÓGICA DE TORREÓN
 ATN: UNIVERSIDAD TECNOLÓGICA DE TORREÓN
 CAR TORREÓN MATAMOROS KM 10
 EJIDO EL AGUILA
 TORREÓN
 C.P: 27400 COAH. CR: 27001 0192

Estado de Cuenta de Valores. Movimientos del Mes

Periodo: SEPTIEMBRE 2017 Hoja 2 De 4
 Cuenta: 0192019095 Contrato: 0098441271
 Sucursal: 0192 TORREÓN INDEPENDENCIA
 Teléfono:
 Asesor/Ejecutivo: CARLOS SANDOVAL MARTINEZ

RFC: UTT9811143L3
 RETENIDO
 COAH. 0192 TORREÓN INDEPENDENCIA
 Tipo de cliente: No Sofisticado
 Tipo de Servicio: MIXTO ASESORIA-EJECUCION
 Perfil: Conservador

Día	Folio	Tipo de Operación	Emisión	Titulos	Precio Unit.	\$ importe	Plazo	Tasa	Interés/Premio	Comisión	\$ Importe Neto	\$ Saldo
1	37973504	SALDO INICIAL		2,455,278	1,000,000,000	2,455,278.00					2,455,278.00	2,455,278.00
1	0	VENCIMIENTO EN DIREC	IZ BANORTE 17355 0								(2,455,278.23)	0.00
1	0	ENTRADA A SU INVERSI									2,572,000.00	2,572,000.00
1	0	COMPRA EN DIRECTO	IZ BANORTE 17361 0		0.99986012	2,572,000.00	3	4.0800			(2,571,999.52)	0.48
4	37980028	VENCIMIENTO EN DIREC	IZ BANORTE 17361 0		1,000,000,000	2,572,874.00					2,572,874.00	2,572,874.48
4	0	ENTRADA A SU INVERSI									(2,572,874.48)	0.00
4	0	COMPRA EN DIRECTO	IZ BANORTE 17362 0								2,639,000.00	2,639,000.00
4	0	VENCIMIENTO EN DIREC	IZ BANORTE 17362 0		0.99988668	2,639,299.00	1	4.0800			(2,638,999.91)	0.08
5	37988143	SALIDA DE SU INVERSI			1,000,000,000	2,639,299.00					2,639,299.00	2,639,299.00
5	0	ENTRADA A SU INVERSI									(2,639,299.00)	0.00
5	0	COMPRA EN DIRECTO	IZ BANORTE 17363 0								2,805,000.00	2,805,000.00
5	0	VENCIMIENTO EN DIREC	IZ BANORTE 17363 0		0.99988668	2,804,999.10	1	4.0800			(2,804,999.10)	0.90
6	37995008	SALIDA DE SU INVERSI			1,000,000,000	2,805,317.00					2,805,317.00	2,805,317.90
6	0	ENTRADA A SU INVERSI									(2,805,317.90)	0.00
6	0	COMPRA EN DIRECTO	IZ BANORTE 17364 0								3,085,349.00	3,085,349.00
6	0	VENCIMIENTO EN DIREC	IZ BANORTE 17364 0		0.99988668	3,084,999.37	1	4.0800			(3,084,999.37)	0.63
7	38002648	SALIDA DE SU INVERSI			1,000,000,000	3,085,349.00					3,085,349.00	3,085,349.63
7	0	ENTRADA A SU INVERSI									(3,085,349.63)	0.00
7	0	COMPRA EN DIRECTO	IZ BANORTE 17365 0								3,166,355.00	3,166,355.00
7	0	VENCIMIENTO EN DIREC	IZ BANORTE 17365 0		0.99988779	3,166,999.70	1	4.0400			(3,166,999.70)	0.30
8	38005350	SALIDA DE SU INVERSI			1,000,000,000	3,166,355.00					3,166,355.00	3,166,355.30
8	0	ENTRADA A SU INVERSI									(3,166,355.30)	0.00
8	0	COMPRA EN DIRECTO	IZ BANORTE 17366 0								3,187,000.00	3,187,000.00
8	0	VENCIMIENTO EN DIREC	IZ BANORTE 17366 0		0.99986678	3,186,999.67	3	4.0000			(3,186,999.67)	0.33
11	38012887	SALIDA DE SU INVERSI			1,000,000,000	3,188,062.00					3,188,062.00	3,188,062.33
11	0	ENTRADA A SU INVERSI									(3,188,062.33)	0.00
11	0	COMPRA EN DIRECTO	IZ BANORTE 17371 0								3,144,000.00	3,144,000.00
11	0	VENCIMIENTO EN DIREC	IZ BANORTE 17371 0		0.99988680	3,143,999.67	1	4.0000			(3,143,999.67)	0.33
12	38019852	SALIDA DE SU INVERSI			1,000,000,000	3,144,349.00					3,144,349.00	3,144,349.33
12	0	ENTRADA A SU INVERSI									(3,144,349.33)	0.00
12	0	COMPRA EN DIRECTO	IZ BANORTE 17372 0								2,838,000.00	2,838,000.00
12	0	VENCIMIENTO EN DIREC	IZ BANORTE 17372 0		0.99989029	2,837,999.61	1	3.9500			(2,837,999.61)	0.39
12	0	ENTRADA A SU INVERSI									2,838,311.00	2,838,311.39
12	0	VENCIMIENTO EN DIREC	IZ BANORTE 17373 0		1,000,000,000	2,838,311.00					(2,838,311.39)	0.00
13	38031330	SALIDA DE SU INVERSI									2,595,000.00	2,595,000.00
13	0	ENTRADA A SU INVERSI									(2,595,000.00)	0.00
13	0	COMPRA EN DIRECTO	IZ BANORTE 17374 0								2,594,999.27	2,594,999.27
13	0	VENCIMIENTO EN DIREC	IZ BANORTE 17374 0		1,000,000,000	2,595,284.00	1	3.9500			(2,595,284.00)	0.73
14	38042322	SALIDA DE SU INVERSI									2,356,000.00	2,356,000.00
14	0	ENTRADA A SU INVERSI									(2,356,000.00)	0.00
14	0	COMPRA EN DIRECTO	IZ BANORTE 17375 0								2,355,999.49	2,355,999.49
14	0	VENCIMIENTO EN DIREC	IZ BANORTE 17375 0		1,000,000,000	2,356,258.00	1	3.9500			(2,356,258.00)	0.51
15	38047277	SALIDA DE SU INVERSI									2,156,000.00	2,156,000.00
15	0	ENTRADA A SU INVERSI									(2,156,000.00)	0.00
15	0	COMPRA EN DIRECTO	IZ BANORTE 17381 0								2,155,999.27	2,155,999.27
15	0	VENCIMIENTO EN DIREC	IZ BANORTE 17381 0		0.99986343	2,156,682.00	3	3.8000			(2,156,682.00)	0.73
18	38053746	SALIDA DE SU INVERSI			1,000,000,000	2,156,682.00					2,156,682.00	2,156,682.73
18	0	ENTRADA A SU INVERSI									(2,156,682.73)	0.00
18	0	COMPRA EN DIRECTO	IZ BANORTE 17382 0								2,159,000.00	2,159,000.00
18	0	VENCIMIENTO EN DIREC			0.99989446	2,158,999.11	1	3.8000			(2,158,999.11)	0.89

LAS INVERSIONES EN ACCIONES DE NUESTROS FONDOS NO GARANTIZAN RENDIMIENTOS FUTUROS; NI SU OPERADORA ES RESPONSABLE DE LAS PERDIDAS QUE EL INVERSIONISTA PUEDA SUFRIR COMO CONSECUENCIA DE DICHAS INVERSIONES O ASUMEN EL RIESGO DE LAS VARIACIONES EN EL DIFERENCIAL DEL PRECIO A FAVOR DE LOS CLIENTES. CARTERAS STO. DIA HABIL EN INTERNET. ESTIMADO INVERSIONISTA: LOS PROSPECTOS DE INFORMACION, DICI, GASTOS, CARTERAS Y OTRAS NOTICIAS SE ENCUENTRAN A DISPOSICION. CONSULTA Y ANALISIS EN WWW.BANORTE.COM/FONDOS/INVERSION SE LES INFORMA QUE TRAS CAMBIOS EN LAS DISPOSICIONES EN MATERIA FINANCIERA, LAS DENOMINACIONES SOCIALES DE ALGUNOS FONDOS CAMBIARON. PARA MAYOR INFORMACION CONSULTE A SU EJECUTIVO.

CONSULTAS, RECLAMACIONES Y ACLARACIONES

Unidad Especializada de Atención a Usuarios (UNE)
 Domicilio: Av. Paseo de la Reforma No. 195 Piso 1 Colonia Cuauhtémoc C.P. 06500 Delegación Cuauhtémoc, Ciudad de México.
 Teléfono: 01 800 527 22 97 Correo electrónico: une@banorte.com

www.banorte.com

Banco Mercantil del Norte, S. A.
 Suc. Torreón Independencia 192



UNIVERSIDAD TECNOLÓGICA DE TORREÓN
 ATN: UNIVERSIDAD TECNOLÓGICA DE TOR
 CAR TORREÓN MATAMOROS KM 10
 EJIDO EL AGUILA
 TORREÓN
 CP: 27400 COAH. CR: 27001 0192

**Estado de Cuenta de Valores.
 Movimientos del Mes**

Periodo: SEPTIEMBRE 2017 Hoja 3 De 4
 Cuenta: 0192019095 Contrato: 0098441271
 Sucursal: 0192 TORREÓN INDEPENDENCIA
 Teléfono:
 Asesor/Ejecutivo: CARLOS SANDOVAL MARTINEZ

RFC: UTT981143L3
 RETENIDO
 COAH, 0192 TORREÓN INDEPENDENCIA
 Tipo de cliente: No Sofisticado
 Tipo de Servicio: MIXTO ASESORIA-EJECUCION
 Perfil: Conservador

Día	Folio	Tipo de Operación	Emisión	Títulos	Precio Unit.	\$ Importe	Plazo	Tasa	Interés/Premio	Comisión	\$ Importe Neto	\$ Saldo
19	38061184	VENCIMIENTO EN DIREC	IZ BANORTE 17382 0	2,159,227	1.000000000	2,159,227.00					2,159,227.00	2,159,227.89
19	0	SALIDA DE SU INVERSI				2,159,227.89					(2,159,227.89)	0.00
19	38063421	ENTRADA A SU INVERSI		21,918	100.09857442	2,194,000.00	1	3.8000			2,194,000.00	2,194,000.00
19	0	COMPRA EN REPORTE		21,918	100.09857442	2,193,960.54	1	3.8000	231.58		(2,193,960.54)	39.45
20	38066421	VENCIMIENTO EN REPOR	IQ BPAGSI 190822 0	2,194,231	100.09857442	2,194,231.58	1	3.8000	231.58		(2,194,231.58)	2,194,231.58
20	0	SALIDA DE SU INVERSI				2,232,000.00					(2,232,000.00)	2,232,000.00
20	38070744	ENTRADA A SU INVERSI	IZ BANORTE 17384 0	2,232,235	0.99989446	2,231,999.40	1	3.8000			(2,231,999.40)	0.60
20	38074885	COMPRA EN DIRECTO	IZ BANORTE 17384 0	2,232,235	1.000000000	2,232,235.60	1	3.8000			(2,232,235.60)	2,232,235.60
21	0	VENCIMIENTO EN DIREC				2,189,000.00					(2,189,000.00)	0.00
21	38079326	ENTRADA A SU INVERSI	IZ BANORTE 17385 0	2,189,231	0.99989446	2,188,999.94	1	3.8000			(2,188,999.94)	2,189,000.00
21	38084446	COMPRA EN DIRECTO	IZ BANORTE 17385 0	2,189,231	1.000000000	2,189,231.06	1	3.8000			(2,189,231.06)	0.06
22	0	VENCIMIENTO EN DIREC				2,229,000.00					(2,229,000.00)	2,229,000.00
22	38086047	ENTRADA A SU INVERSI	IZ BANORTE 17391 0	2,229,705	0.99989343	2,228,996.15	3	3.8000			(2,228,996.15)	0.85
22	38090259	COMPRA EN DIRECTO	IZ BANORTE 17391 0	2,229,705	1.000000000	2,229,705.00	3	3.8000			(2,229,705.00)	0.00
25	0	SALIDA DE SU INVERSI				2,229,705.85					(2,229,705.85)	2,229,705.85
25	38093534	ENTRADA A SU INVERSI	IZ BANORTE 17389 0	2,222,234	0.99989446	2,221,999.46	1	3.8000			(2,221,999.46)	0.00
25	38098611	COMPRA EN DIRECTO	IZ BANORTE 17389 0	2,222,234	1.000000000	2,222,234.00	1	3.8000			(2,222,234.00)	0.54
26	0	VENCIMIENTO EN DIREC				2,277,242					(2,277,242.00)	2,277,242.00
26	38100651	ENTRADA A SU INVERSI	IZ BANORTE 17393 0	2,277,242	0.99989362	2,276,999.75	1	3.8300			(2,276,999.75)	0.25
26	38105038	COMPRA EN DIRECTO	IZ BANORTE 17393 0	2,277,242	1.000000000	2,277,242.25	1	3.8300			(2,277,242.25)	0.00
27	0	SALIDA DE SU INVERSI				2,252,239					(2,252,239.00)	2,252,239.00
27	38108071	ENTRADA A SU INVERSI	IZ BANORTE 17394 0	2,252,239	0.99989362	2,251,999.41	1	3.8300			(2,251,999.41)	0.59
27	3812488	COMPRA EN DIRECTO	IZ BANORTE 17394 0	2,252,239	1.000000000	2,252,239.59	1	3.8300			(2,252,239.59)	0.00
28	0	SALIDA DE SU INVERSI				2,076,219					(2,076,219.00)	2,076,219.00
28	38116446	ENTRADA A SU INVERSI	IZ BANORTE 17395 0	2,076,219	0.99989446	2,075,999.87	1	3.8000			(2,075,999.87)	0.13
28	38121204	COMPRA EN DIRECTO	IZ BANORTE 17395 0	2,076,219	1.000000000	2,076,219.13	1	3.8000			(2,076,219.13)	0.00
29	0	VENCIMIENTO EN DIREC				2,092,000.00					(2,092,000.00)	2,092,000.00
29	38123930	ENTRADA A SU INVERSI	IZ BANORTE 17401 0	2,092,662	0.99989343	2,091,999.53	3	3.8000			(2,091,999.53)	0.47
29	0	COMPRA EN DIRECTO				2,092,000.00					(2,092,000.00)	0.00
29	0	TOTAL ISR RETENIDO										0.00
29	0	TOTAL IVA RETENIDO										0.00

LAS INVERSIONES EN ACCIONES DE NUESTROS FONDOS NO GARANTIZAN RENDIMIENTOS FUTUROS, NI SU OPERADORA ES RESPONSABLE DE LAS PERDIDAS QUE EL INVERSIONISTA PUEDA SUFRIR COMO CONSECUENCIA DE DICHAS INVERSIONES O ASUMEN EL RIESGO DE LAS VARIACIONES EN EL DIFERENCIAL DEL PRECIO A FAVOR DE LOS CLIENTES. CARTERAS 5700 DIA HABIL EN INTERNET. ESTIMADO INVERSIONISTA: LOS PROSPECTOS DE INFORMACION, DICI, GASTOS, CARTERAS Y OTRAS NOTICIAS SE ENCUENTRAN A DISPOSICION, CONSULTA Y ANALISIS EN WWW.BANORTE.COMFONDOSDEINVERSION. SE LE INFORMA QUE TRAS CAMBIOS EN LAS DISPOSICIONES EN MATERIA FINANCIERA, LAS DENOMINACIONES SOCIALES DE ALGUNOS FONDOS CAMBIARON, PARA MAYOR INFORMACION CONSULTE A SU EJECUTIVO.

Carlos Sandoval Martínez
 Asesor Ejecutivo del N. de S. A.
 Sub Gerente Independencia 192

Comisión Nacional Para la Protección y Defensa de los Usuarios de Servicios Financieros (CONDUSEF):
 Teléfono: 018009998080 y 53400999.

Página de Internet: www.condusef.gob.mx

Para Operaciones de Mercado de Dinero:

GANANCIA ANUAL TOTAL NETA (GAT)	
"Antes de Impuestos"	
GAT	GAT
Nominal	Real*
6.68 %	0.68 %
*La GAT REAL es el rendimiento que obtendría después de descontar la inflación estimada. Tasas brutas anualizadas antes de impuestos calculadas el 05 de Julio del 2017 sólo para fines informativos y de comparación, estas tasas pueden variar de acuerdo a condiciones de mercado en el momento de la contratación y al monto invertido a partir de \$500,000.00 (monto mínimo de inversión).	

Producto garantizado por el IPAB hasta por 400 mil UDI www.ipab.org.mx

Titular(es) garantizado(s):


Declaro que el origen de los recursos que entrego para la apertura del producto y/o servicio que estoy solicitando con "EL BANCO", proceden de fuentes lícitas y que son de mi propiedad.

El Banco hace del conocimiento del cliente que, en términos de la Ley de Protección al Ahorro Bancario y las reglas aplicables, únicamente están garantizados por el Instituto para la Protección al Ahorro Bancario (IPAB), los depósitos bancarios de dinero a la vista, retirables en días preestablecidos, de ahorro, y a plazo o con previo aviso, así como los préstamos y créditos que acepte la Institución, hasta por el equivalente a cuatrocientas mil UDI por persona, cualquiera que sea el número, tipo y clase de dichas obligaciones a su favor y a cargo de Banco Mercantil del Norte, S.A. Institución de Banca Múltiple, Grupo Financiero Banorte. Para las operaciones en MESA de Dinero este término aplicará únicamente para lo invertido en pagaré Banorte.

Para efectos del IPAB se consideran titulares garantizados los siguientes: al titular de una cuenta individual, a los titulares o cotitulares de una cuenta solidaria, a los titulares o cotitulares registrados en las cuentas mancomunadas.

Para el caso de cuentas solidarias, el Instituto para la Protección al Ahorro Bancario (IPAB) cubrirá hasta el monto garantizado a quienes aparezcan en los sistemas de "EL BANCO" como titulares y cotitulares en partes iguales. La cobertura por parte del "Instituto para la Protección al Ahorro Bancario (IPAB) de una cuenta solidaria no excederá de cuatrocientas mil UDI por cuenta, cualquiera que sea el número de titulares o cotitulares" o

En el caso de cuentas mancomunadas, se dividirá el monto garantizado de la cuenta entre los titulares o cotitulares, en proporción al porcentaje establecido expresamente y por escrito por los titulares o cotitulares o, en su defecto, conforme a la información relativa que "EL BANCO" mantenga en sus sistemas. En el supuesto que no se haya establecido el porcentaje, se dividirá el saldo en partes iguales. La cobertura por parte del Instituto para la Protección al Ahorro Bancario (IPAB) de una cuenta mancomunada no excederá de cuatrocientas mil UDI por cuenta, cualquiera que sea el número de titulares o cotitulares".



INFORME DE RESULTADOS

El Valor Cartera se refiere a la suma total de su Posición de valores al primer día del periodo. En caso del mes es igual al valor total de la valuación de la cartera al cierre del mes anterior. Sus depósitos y retiros son las cantidades totales que Usted haya entregado o retirado en el transcurso del mes.

El movimiento neto es la cantidad neta que Usted haya invertido en el periodo. Se compone de la cantidad con la que inicia en el periodo (valor cartera inicial) más las cantidades que se hayan entregado (Depósitos) menos las cantidades que se hayan retirado (Retiros).

La utilidad generada se determina por la diferencia entre su posición de valores (valuación de la cartera al cierre) y la cantidad neta que Usted haya invertido en cada periodo (Movimientos Neto).

El Capital Promedio Invertido se calcula de acuerdo a la siguiente mecánica. El movimiento neto, compuesto por su cartera inicial más depósitos menos retiros, se calcula en forma diaria y se multiplica por los días que van transcurriendo para obtener una "Cifra de Cálculo"

Por ejemplo:

Cartera Inicial	Depósitos	Retiros	Movimiento Neto	Días Transcurridos	Cifras de Cálculo
4° día	50,000.00		50,000.00	3	150,000.00
15° día	5,000.00		55,000.00	11	605,000.00
23° día	20,000.00		75,000.00	8	600,000.00
30° día		10,000.00	65,000.00	7	455,000.00
	3,000.00		68,000.00	1	68,000.00

Esas "Cifras de Cálculo" al igual que los días transcurridos hasta la fecha que queremos evaluar, se totalizan y se divide el total de la "Cifra de Cálculo" entre los días transcurridos.

62,600.00	30	1878,000.00
-----------	----	-------------

El Capital Promedio Invertido en 30 días de este ejemplo es de \$62,600.00

La forma de determinar los rendimientos es: Rendimiento en el Periodo =


$$\frac{\text{Utilidad Generada}}{\text{Capital Promedio Invertido}} \times 100$$

Rendimiento Anual Simple =

$$\frac{\text{Rendimiento en el Periodo}}{\text{Días del Periodo}} \times 360$$

Rendimiento Anual Compuesto =

$$\left[1 + \frac{\text{Rendimiento en el Periodo}}{100} \right]^{\frac{360}{\text{Días Periodo}}} - 1 \times 100$$


Banco Mercantil del Norte S. A.
Sede: Torreón Independencia 192



Ciudad de México, a 30 de Septiembre de 2017.

Estimado Inversionista,

En cumplimiento a nuestros procesos de Control Interno y como parte de la mejora continua en la atención a nuestros clientes, le solicitamos de la manera más atenta nos confirme su posición y los movimientos de su contrato con esta institución financiera al 30 de Septiembre de 2017, o bien si tiene algún comentario que nos permita mejorar nuestro servicio para con usted.

Para tal efecto agradeceremos utilizar el talón que se encuentra al calce de esta solicitud enviándolo directamente a la atención de Gloria Olivet Blanco Vera y/o Victor Manuel Galindo Vázquez, a los correos electrónicos gloria.blanco@banorte.com y/o victor.galindo.vazquez@banorte.com, o si lo prefiere directamente en nuestras oficinas corporativas ubicadas en: Av. Revolución No. 3000, Col. Primavera, C.P. 64830, Monterrey, N.L.

Su opinión nos ayuda a mejorar cada vez el servicio que les damos a nuestros clientes, por lo que le pedimos nos haga llegar su respuesta dentro de los siguientes 30 días naturales de la fecha de la presente, en caso contrario consideraremos que existe plena conformidad de su parte.

Quedamos a sus órdenes para cualquier duda o comentario en el teléfono 01-800-6272292 en donde con gusto le atenderemos.

Aprovechamos la presente para enviarle un cordial saludo y agradecerle la confianza depositada en nosotros.

Atentamente,
Banco Mercantil del Norte, S.A. Institución de Banca Múltiple
Grupo Financiero Banorte

Banco Mercantil del Norte, S. A.
Suc. Monterrey Independencia 1992

Banco Mercantil del Norte, S.A. Institución de Banca Múltiple, Grupo Financiero Banorte
Contraloría Interna
At'n: Gloria Olivet Blanco Vera

En respuesta a su solicitud, confirmo que los movimientos y la posición que muestra mi estado de cuenta con número de contrato: _____ al 30 de Septiembre de 2017 son:

() Correctos () Incorrectos

Comentarios

Nombre y Firma Titular o Cotitular



04375
 UNIVERSIDAD TECNOLÓGICA DE TORREÓN
 ATN: UNIVERSIDAD TECNOLÓGICA DE TO
 CAR TORREÓN MATAMOROS KM 10
 EJIDO EL AGUILA
 TORREÓN
 CP: 27400 COAH. CR: 27001



RFC: UTT9811143L3
 RETENIDO
 COAH. 0192 TORREÓN INDEPENDENCIA
 Tipo de cliente: No Sofisticado
 Tipo de Servicio: MIXTO ASESORIA-EJECUCION
 Perfil: Conservador

**Estado de Cuenta de Valores.
 Posición de Valores**

Periodo: SEPTIEMBRE 2017
 Cuenta: 0192022886 Contrato: 0098489932
 Sucursal: 0192 TORREÓN INDEPENDENCIA
 Teléfono:
 Asesor/Ejecutivo: CARLOS SANDOVAL MARTINEZ

Hoja 1 De 4

Informe de Resultados

Emisión	Títulos	Precio de Mercado	Tasa	Plazo	Vence	Valor Mercado	% Inversión	Fondo	Movimientos	Del Mes	Acumulado Anual	
IZ BANORTE /7355 0 PESOS TOTAL VALOR CARTERA INICIAL	1,498,169	1,000,000		1	01/09/17	1,498,169.00 0.77	100.00	100.00	Valor Cartera Inicial \$ Sus Depósitos (+)	1,498,169.77 40,015,000.00	2,336,011.92 164,245,247.44	
PESOS IZ BANORTE /7401 0	2,354,751	0,9998364		2	02/10/17	2,354,500.56	100.00	100.00	Sus Reiros (-) (*) Movimiento Neto	39,164,734.72 2,348,435.04	164,254,953.29 2,326,306.06	
Valoración de Cartera al Cliente (*) Movimiento Neto (-) Utilidad Generada												
Capital Promedio Invertido Tiempo de Inversión Rendimiento en el Periodo Rendimiento Anual Simple Rendimiento Anual Compuesto												
830,990.16 273 días 3.39 % 4.47 % 4.50 %												
CALIFICACION FITCH MEXICO:AAA/INTGUB NTECT AAA/2XVLELOE IXLQHM AAA/3XVCP AAA/4XED IXEDP IXPMPH-AAA/5IXETR IXXEORO NTEJLS Y TEMGBIA AAA/6NTESEM APIBONO E IXLPL IXPMPH-AAA/5IXETR IXXEORO NTEJLS Y NTECT. CORTO PLAZO GUBERNAMENTAL:INTGUB IXLQHM CORTO PLAZO MONEDA EXTRANJERA:NTEJLS E IXXEORO. MEDIANO PLAZO:IXEMP IXPMPH IXPMPH IXPMPH MEDIANO PLAZO GUBERNAMENTAL:IXEMPMPH- LARGO PLAZO:IXETR IXPMPH Y APIBONO ESPECIALIZADA EN ACCIONES:NTE+SEL NTE+HDF. ESPECIALIZADA EN ACCIONES NACIONALES:INTEIPC+ ESPECIALIZADA EN ACCIONES INDIZADA IPC DE BMV. NIE+IN ESPECIALIZADA EN ACCIONES INTERNACIONALES: NTE+USA Y NTE+GL DISCRECIONAL:NTE1 NTE2 NTE3 IXPESP Y NTESEM. LARGO PLAZO GENERAL: TEMGBIA.												
Valor Total de la Cartera:							2,354,500.88	100.00	0.00			

Carlos Sandoval Martínez
 Asesor Ejecutivo
 Independencia 192

CONSULTAS, RECLAMACIONES Y ACLARACIONES
 Unidad Especializada de Atención al Usuario (UNE)
 Dirección: Av. Iturbide 155, Col. Centro, Torreón, Coahuila de Zaragoza, México
 Teléfono: 01 800 827 22 92. Centro electrónico: tnt@banorte.com



UNIVERSIDAD TECNOLÓGICA DE TORREÓN
 ATN: UNIVERSIDAD TECNOLÓGICA DE TO
 CAR TORREÓN MATAMOROS KM 10
 EJIDO EL AGUILA
 TORREÓN
 CP: 27400 COAH.
 CR: 27001

RFC: UTT9811143L3
 RETENIDO
 COAH, 0192 TORREÓN INDEPENDENCIA
 Tipo de cliente: No Sofisticado
 Tipo de Servicio: MIXTO ASESORIA-EJECUCION
 Perfil: Conservador

**Estado de Cuenta de Valores.
 Movimientos del Mes**

Hoja 2 De 4
 Periodo: SEPTIEMBRE 2017
 Cuenta: 0192022886 Contrato: 0098489932
 Sucursal: 0192 TORREÓN INDEPENDENCIA
 Teléfono:
 Asesor/Ejecutivo: CARLOS SANDOVAL MARTINEZ

Día	Folio	Tipo de Operación	Emisión	Titulos	Precio Unit.	\$ Importe	Plazo	Tasa	Interés/Premio	Comisión	\$ Importe Neto	\$ Saldo
1	37973549	SALDO INICIAL		1,498,169	1.000000000	1,498,169.00					1,498,169.00	0.77
1	0	VENCIMIENTO EN DIREC	IZ BANORTE 17355 0			1,498,169.77					(1,498,169.77)	0.00
1	0	SALIDA DE SU INVERSI				1,498,000.00					1,498,000.00	0.00
1	0	ENTRADA A SU INVERSI				1,497,999.68		3	4.0800		(1,497,999.68)	0.32
3	37976052	COMPRA EN DIRECTO	IZ BANORTE 17361 0	1,498,509	1.000000000	1,498,509.00					1,498,509.00	0.00
3	37980118	VENCIMIENTO EN DIREC	IZ BANORTE 17361 0	1,498,509		1,498,509.32					(1,498,509.32)	0.00
4	0	SALIDA DE SU INVERSI				1,498,000.00					1,498,000.00	0.00
4	0	ENTRADA A SU INVERSI				1,497,999.23		1	4.0800		(1,497,999.23)	0.77
4	0	COMPRA EN DIRECTO	IZ BANORTE 17362 0	1,498,169	0.99988668	1,498,169.00					1,498,169.00	0.00
4	0	VENCIMIENTO EN DIREC	IZ BANORTE 17362 0	1,498,169	1.000000000	1,498,169.77					(1,498,169.77)	0.00
5	0	SALIDA DE SU INVERSI				1,499,000.00					1,499,000.00	0.00
5	0	ENTRADA A SU INVERSI				1,498,999.11		1	4.0800		(1,498,999.11)	0.89
5	37990383	COMPRA EN DIRECTO	IZ BANORTE 17363 0	1,499,169	0.99988668	1,499,169.00					1,499,169.00	0.00
5	37998280	VENCIMIENTO EN DIREC	IZ BANORTE 17363 0	1,499,169	1.000000000	1,499,169.00					(1,499,169.00)	0.00
6	0	SALIDA DE SU INVERSI				1,499,000.00					1,499,000.00	0.00
6	0	ENTRADA A SU INVERSI				1,498,999.89		1	4.0800		(1,498,999.89)	0.00
6	37997397	COMPRA EN DIRECTO	IZ BANORTE 17364 0	1,499,169	0.99988668	1,499,169.00					1,499,169.00	0.00
6	38002671	VENCIMIENTO EN DIREC	IZ BANORTE 17364 0	1,499,169	1.000000000	1,499,169.00					(1,499,169.00)	0.89
7	0	SALIDA DE SU INVERSI				1,499,000.00					1,499,000.00	0.00
7	0	ENTRADA A SU INVERSI				1,498,999.89		1	4.0400		(1,498,999.89)	0.00
7	38005370	COMPRA EN DIRECTO	IZ BANORTE 17365 0	1,499,169	0.99988668	1,499,169.00					1,499,169.00	0.00
7	38010494	VENCIMIENTO EN DIREC	IZ BANORTE 17365 0	1,499,169	1.000000000	1,499,169.00					(1,499,169.00)	0.22
8	0	SALIDA DE SU INVERSI				1,499,000.00					1,499,000.00	0.00
8	0	ENTRADA A SU INVERSI				1,498,999.78		3	4.0000		(1,498,999.78)	0.00
8	38017092	COMPRA EN DIRECTO	IZ BANORTE 17371 0	1,499,499	0.99988668	1,499,499.00					1,499,499.00	0.00
8	38024647	VENCIMIENTO EN DIREC	IZ BANORTE 17371 0	1,499,499	1.000000000	1,499,499.22					(1,499,499.22)	0.00
9	0	SALIDA DE SU INVERSI				1,499,000.00					1,499,000.00	0.00
9	0	ENTRADA A SU INVERSI				1,498,999.33		3	4.0000		(1,498,999.33)	0.67
9	38013958	COMPRA EN DIRECTO	IZ BANORTE 17372 0	1,500,166	0.99988690	1,500,166.00					1,500,166.00	0.00
9	38017092	VENCIMIENTO EN DIREC	IZ BANORTE 17372 0	1,500,166	1.000000000	1,500,166.00					(1,500,166.00)	0.87
10	0	SALIDA DE SU INVERSI				1,500,000.00					1,500,000.00	0.00
10	0	ENTRADA A SU INVERSI				1,500,000.00		1	3.9500		(1,500,000.00)	0.57
10	38026698	COMPRA EN DIRECTO	IZ BANORTE 17373 0	1,500,164	0.99989029	1,500,164.00					1,500,164.00	0.00
10	38031351	VENCIMIENTO EN DIREC	IZ BANORTE 17373 0	1,500,164	1.000000000	1,500,164.00					(1,500,164.00)	0.00
11	0	SALIDA DE SU INVERSI				1,500,000.00					1,500,000.00	0.00
11	0	ENTRADA A SU INVERSI				1,499,999.42		1	3.9500		(1,499,999.42)	0.57
11	38034138	COMPRA EN DIRECTO	IZ BANORTE 17374 0	1,500,164	0.99989029	1,500,164.00					1,500,164.00	0.00
11	38038798	VENCIMIENTO EN DIREC	IZ BANORTE 17374 0	1,500,164	1.000000000	1,500,164.00					(1,500,164.00)	0.57
12	0	SALIDA DE SU INVERSI				1,500,000.00					1,500,000.00	0.00
12	0	ENTRADA A SU INVERSI				1,499,999.42		1	3.9500		(1,499,999.42)	0.00
12	38042372	COMPRA EN DIRECTO	IZ BANORTE 17375 0	1,500,164	0.99989029	1,500,164.00					1,500,164.00	0.00
12	38047285	VENCIMIENTO EN DIREC	IZ BANORTE 17375 0	1,500,164	1.000000000	1,500,164.00					(1,500,164.00)	0.00
13	0	SALIDA DE SU INVERSI				1,500,000.00					1,500,000.00	0.00
13	0	ENTRADA A SU INVERSI				1,499,999.42		1	3.9500		(1,499,999.42)	0.00
13	38050489	COMPRA EN DIRECTO	IZ BANORTE 17381 0	1,501,465	0.99989010	1,501,465.00					1,501,465.00	0.31
13	38053735	VENCIMIENTO EN DIREC	IZ BANORTE 17381 0	1,501,465	1.000000000	1,501,465.00					(1,501,465.00)	0.00
14	0	SALIDA DE SU INVERSI				1,501,000.00					1,501,000.00	0.00
14	0	ENTRADA A SU INVERSI				1,501,000.00		3	3.7200		(1,501,000.00)	0.00
14	38056745	COMPRA EN DIRECTO	IZ BANORTE 17382 0	2,351,250	0.99989362	2,351,250.00					2,351,250.00	0.00
14	0	VENCIMIENTO EN DIREC				2,350,999.98		1	3.8300		(2,350,999.98)	0.12

LAS INVERSIONES EN ACCIONES DE NUESTROS FONDOS NO GARANTIZAN RENDIMIENTOS FUTUROS. NI SU OPERADORA ES RESPONSABLE DE LAS PERDIDAS QUE EL INVERSIONISTA PUEDA SUFRIR COMO CONSECUENCIA DE DICHAS INVERSIONES O ASUMEN EL RIESGO DE LAS VARIACIONES EN EL DIFERENCIAL DEL PRECIO A FAVOR DE LOS CLIENTES. CARTERAS STO-DIA HABIL EN INTERNET. ESTIMADO INVERSIONISTA: LOS PROSPECTOS DE INFORMACION, DICI, GASTOS; CARTERAS Y OTRAS NOTICIAS SE ENCUENTRAN A DISPOSICION. CONSULTA Y ANALISIS EN WWW.BANORTE.COM/FONDOS/DEINVERSION SE LES INFORMA QUE TRAS CAMBIOS EN LAS DISPOSICIONES EN MATERIA FINANCIERA, LAS DENOMINACIONES SOCIALES DE AGUINDOS-FONDOS CAMBIARAN PARA MAYOR INFORMACION. CONSULTE A SU EJECUTIVO.

BANCO Piedad del Norte S.A.
SUC Torreón-Independencia 192

CONSULTAS, RECLAMACIONES Y ACLARACIONES
 Unidad Especializada de Atención a Usuarios (UNE)
 Edificio: Reforma No. 195 Piso 1 Colonia Cuauhtémoc C.P. 06900 Delegación Cuauhtémoc, Ciudad de México.
 Teléfono: 01 800 627 22 92 Correo electrónico: un@banorte.com
 www.banorte.com



UNIVERSIDAD TECNOLÓGICA DE TORREÓN
 AT'N: UNIVERSIDAD TECNOLÓGICA DE TO
 CAR TORREÓN MATAMOROS KM 10
 EJIDO EL AGUILA
 TORREÓN COAH. CR: 27001
 CP: 27400

RFC: UTT9811143L3

RETENIDO

COAH. 0192 TORREÓN INDEPENDENCIA

Tipo de cliente: No Sofisticado

Tipo de Servicio: MIXTO ASESORIA-EJECUCION

Perfil: Conservador

Estado de Cuenta de Valores. Movimientos del Mes

Período: SEPTIEMBRE 2017
 Cuenta: 0192022886 Contrato: 0098489932
 Sucursal: 0192 TORREÓN INDEPENDENCIA
 Teléfono:
 Asesor/Ejecutivo: CARLOS SANDOVAL MARTINEZ

Hoja 3 De 4

Día	Folio	Tipo de Operación	Emisión	Títulos	Precio Unif.	\$ Importe	Plazo	Tasa	Interés/Premio	Comisión	\$ Importe Neto	\$ Saldo
19	38061260	VENCIMIENTO EN DIREC	IZ BANORTE 17382 0	2,351,250	1.000000000	2,351,250.00					2,351,250.00	2,351,250.12
19	0	SALIDA DE SU INVERSI				2,351,250.12					(2,351,250.12)	0.00
19	0	ENTRADA A SU INVERSI				2,351,000.00					2,351,000.00	2,351,000.00
19	38063471	COMPRA EN REPORTE	IQ BPA691 190822 0	23,486	100.09857442	2,350,915.12		3.8300	250.11		(2,350,915.12)	84.88
20	38063471	VENCIMIENTO EN REPOR	IQ BPA691 190822 0	23,486	100.09857442	2,350,915.12		3.8300	250.11		(2,350,915.12)	2,351,250.11
20	0	SALIDA DE SU INVERSI				2,351,250.11					(2,351,250.11)	0.00
20	0	ENTRADA A SU INVERSI				2,351,000.00					2,351,000.00	2,351,000.00
20	38070778	COMPRA EN DIRECTO	IZ BANORTE 17384 0	2,351,250	0.99989362	2,350,999.88		3.8300			(2,350,999.88)	0.12
21	38074592	VENCIMIENTO EN DIREC	IZ BANORTE 17384 0	2,351,250	1.000000000	2,351,250.00					(2,351,250.00)	2,351,250.12
21	0	SALIDA DE SU INVERSI				2,351,250.12					(2,351,250.12)	0.00
21	0	ENTRADA A SU INVERSI				2,351,999.77					2,351,999.77	2,352,000.00
21	38079351	COMPRA EN DIRECTO	IZ BANORTE 17385 0	2,352,250	0.99989362	2,352,000.00		3.8300			(2,352,000.00)	0.23
22	38084459	VENCIMIENTO EN DIREC	IZ BANORTE 17385 0	2,352,250	1.000000000	2,352,250.00					(2,352,250.00)	2,352,250.23
22	0	SALIDA DE SU INVERSI				2,352,250.23					(2,352,250.23)	0.00
22	0	ENTRADA A SU INVERSI				2,352,000.00					2,352,000.00	2,352,000.00
22	38086054	COMPRA EN DIRECTO	IZ BANORTE 17391 0	2,352,750	0.99989362	2,351,999.31		3.8300			(2,351,999.31)	0.68
25	38090814	VENCIMIENTO EN DIREC	IZ BANORTE 17391 0	2,352,750	1.000000000	2,352,750.00					(2,352,750.00)	2,352,750.68
25	0	SALIDA DE SU INVERSI				2,352,750.68					(2,352,750.68)	0.00
25	0	ENTRADA A SU INVERSI				2,352,000.00					2,352,000.00	2,352,000.00
25	38093554	COMPRA EN DIRECTO	IZ BANORTE 17392 0	2,352,250	0.99989362	2,351,999.77		3.8300			(2,351,999.77)	0.23
26	38098824	VENCIMIENTO EN DIREC	IZ BANORTE 17392 0	2,352,250	1.000000000	2,352,250.00					(2,352,250.00)	2,352,250.23
26	0	SALIDA DE SU INVERSI				2,352,250.23					(2,352,250.23)	0.00
26	0	ENTRADA A SU INVERSI				2,353,000.00					2,353,000.00	2,353,000.00
26	38100765	COMPRA EN DIRECTO	IZ BANORTE 17393 0	2,353,250	0.99989362	2,352,999.67		3.8300			(2,352,999.67)	0.33
27	38105068	VENCIMIENTO EN DIREC	IZ BANORTE 17393 0	2,353,250	1.000000000	2,353,250.00					(2,353,250.00)	2,353,250.33
27	0	SALIDA DE SU INVERSI				2,353,250.33					(2,353,250.33)	0.00
27	0	ENTRADA A SU INVERSI				2,353,000.00					2,353,000.00	2,353,000.00
27	38108091	COMPRA EN DIRECTO	IZ BANORTE 17394 0	2,353,250	0.99989362	2,352,999.67		3.8300			(2,352,999.67)	0.33
27	38113056	VENCIMIENTO EN DIREC	IZ BANORTE 17394 0	2,353,250	1.000000000	2,353,250.00					(2,353,250.00)	2,353,250.33
28	0	SALIDA DE SU INVERSI				2,353,250.33					(2,353,250.33)	0.00
28	0	ENTRADA A SU INVERSI				2,353,000.00					2,353,000.00	2,353,000.00
28	38116473	COMPRA EN DIRECTO	IZ BANORTE 17395 0	2,353,250	0.99989362	2,352,999.67		3.8300			(2,352,999.67)	0.33
29	38121210	VENCIMIENTO EN DIREC	IZ BANORTE 17395 0	2,353,250	1.000000000	2,353,250.00					(2,353,250.00)	2,353,250.33
29	0	SALIDA DE SU INVERSI				2,353,250.33					(2,353,250.33)	0.00
29	0	ENTRADA A SU INVERSI				2,354,000.00					2,354,000.00	2,354,000.00
29	38124083	COMPRA EN DIRECTO	IZ BANORTE 17401 0	2,354,751	0.99989362	2,353,999.66		3.8300			(2,353,999.66)	0.32
29		TOTAL ISR RETENIDO										0.00
29		TOTAL IVA RETENIDO										0.00

LAS INVERSIONES EN ACCIONES DE NUESTROS FONDOS NO GARANTIZAN RENDIMIENTOS FUTUROS, NI SU OPERADORA ES RESPONSABLE DE LAS PERDIDAS QUE EL INVERSIONISTA PUEDA SUFRIR COMO CONSECUENCIA DE DICHAS INVERSIONES O ASUMEN EL RIESGO DE LAS VARIACIONES EN EL DIFERENCIAL DEL PRECIO A FAVOR DE LOS CLIENTES. CARTERAS STO-DIA HABIL EN INTERNET. ESTIMADO INVERSIONISTA: LOS PROSPECTOS DE INFORMACION, DIGI, GASTOS, CARTERAS Y OTRAS NOTICIAS SE ENCUENTRAN A DISPOSICION, CONSULTA Y ANALISIS EN WWW.BANORTE.COM/FONDOS/INVERSION SE LES INFORMA QUE TRAS CAMBIOS EN LAS DISPOSICIONES EN MATERIA FINANCIERA, LAS DENOMINACIONES SOCIALES DE ALGUNOS FONDOS CAMBIARON, PARA MAYOR INFORMACION, CONSULTE A SU EJECUTIVO.

CONSULTAS, RECLAMACIONES Y ACLARACIONES

Unidad Especializada de Atención a Usuarios (UNE)
 Domínguez, Av. Paseo de la Reforma No. 195 Pto 1 Colonia Cuauhtémoc C.P. 06500 Delegación Cuauhtémoc, Ciudad de México.
 Teléfono: 01 800 027 22 92 Correo electrónico: une@banorte.com

www.banorte.com

Banco Mercantil del Norte S.A.
 Suc. Torreón Independencia 19A

FORMA B0H14

Comisión Nacional Para la Protección y Defensa de los Usuarios de Servicios Financieros (CONDUSEF):
 Teléfono: 018009998080 y 53400999.

Página de internet: www.condusef.gob.mx

Para Operaciones de Mercado de Dinero:

GANANCIA ANUAL TOTAL NETA (GAT) "Antes de Impuestos"	
GAT	GAT
Nominal	Real*
6.68 %	0.68 %
*La GAT REAL es el rendimiento que obtendría después de descontar la inflación estimada. Tasas brutas anualizadas antes de impuestos calculadas el 05 de Julio del 2017 sólo para fines informativos y de comparación, estas tasas pueden variar de acuerdo a condiciones de mercado en el momento de la contratación y al monto invertido a partir de \$500,000.00 (monto mínimo de inversión).	

Producto garantizado por el IPAB hasta por 400 mil UDI www.ipab.org.mx

Titular(es) garantizado(s):


Declaro que el origen de los recursos que entrego para la apertura del producto y/o servicio que estoy solicitando con "EL BANCO", proceden de fuentes lícitas y que son de mi propiedad.

El Banco hace del conocimiento del cliente que, en términos de la Ley de Protección al Ahorro Bancario y las reglas aplicables, únicamente están garantizados por el Instituto para la Protección al Ahorro Bancario (IPAB), los depósitos bancarios de dinero a la vista, retirables en días preestablecidos, de ahorro, y a plazo o con previo aviso, así como los préstamos y créditos que acepte la Institución, hasta por el equivalente a cuatrocientas mil UDI por persona, cualquiera que sea el número, tipo y clase de dichas obligaciones a su favor y a cargo de Banco Mercantil del Norte, S.A. Institución de Banca Múltiple, Grupo Financiero Banorte. Para las operaciones en MESA de Dinero este término aplicará únicamente para lo invertido en pagata Banorte.

Para efectos del IPAB se consideran titulares garantizados los siguientes: al titular de una cuenta individual, a los titulares o cotitulares de una cuenta solidaria, a los titulares o cotitulares registrados en las cuentas mancomunadas.

* Para el caso de cuentas solidarias, el Instituto para la Protección al Ahorro Bancario (IPAB) cubrirá hasta el monto garantizado a quienes aparezcan en los sistemas de "EL BANCO" como titulares y cotitulares en partes iguales. La cobertura por parte del "Instituto para la Protección al Ahorro Bancario (IPAB) de una cuenta solidaria no excederá de cuatrocientas mil UDI por cuenta, cualquiera que sea el número de titulares o cotitulares" o

En el caso de cuentas mancomunadas: "se dividirá el monto garantizado de la cuenta entre los titulares o cotitulares, en proporción al porcentaje establecido expresamente y por escrito por los titulares o cotitulares o, en su defecto, conforme a la información relativa que "EL BANCO" mantenga en sus sistemas. En el supuesto que no se haya establecido el porcentaje, se dividirá el saldo en partes iguales. La cobertura por parte del Instituto para la Protección al Ahorro Bancario (IPAB) de una cuenta mancomunada no excederá de cuatrocientas mil UDI por cuenta, cualquiera que sea el número de titulares o cotitulares".


 Banco Mercantil del Norte, S. A.
 Sujeta al Tratado de Libre Comercio con Estados Unidos

INFORME DE RESULTADOS

El valor Cartera se refiere a la suma total de su Posición de valores al primer día del periodo. En caso del mes es igual al valor total de la valuación de la cartera al cierre del mes anterior. Sus depósitos y retiros son las cantidades totales que Usted haya entregado o retirado en el transcurso del mes.

El movimiento neto es la cantidad neta que Usted haya invertido en el periodo. Se compone de la cantidad con la que inicia en el periodo (valor cartera inicial) más las cantidades que se hayan entregado (Depósitos) menos las cantidades que se hayan retirado (Retiros).

La utilidad generada se determina por la diferencia entre su posición de valores (valuación de la cartera al cierre) y la cantidad neta que Usted haya invertido en cada periodo (Movimientos Neto).

El Capital Promedio Invertido se calcula de acuerdo a la siguiente mecánica. El movimiento neto, compuesto por su cartera inicial más depósitos menos retiros, se calcula en forma diaria y se multiplica por los días que van transcurriendo para obtener una "Cifra de Cálculo".

Por ejemplo:

	Depósitos	Retiros	Movimiento Neto	Días Transcurridos	Cifras de Cálculo
Cartera Inicial	50,000.00		50,000.00	3	150,000.00
4° día	5,000.00		55,000.00	11	605,000.00
15° día	20,000.00		75,000.00	8	600,000.00
23° día		10,000.00	65,000.00	7	455,000.00
30° día	3,000.00		68,000.00	1	68,000.00

Esas "Cifras de Cálculo" al igual que los días transcurridos hasta la fecha que queremos evaluar, se totalizan y se divide el total de la "Cifra de Cálculo" entre los días transcurridos.

62,600.00	30	1,878,000.00
-----------	----	--------------

El Capital Promedio Invertido en 30 días de este ejemplo es de \$62,600.00

La forma de determinar los rendimientos es: Rendimiento en el Periodo = $\frac{\text{Utilidad Generada}}{\text{Capital Promedio Invertido}} \times 100$

Rendimiento Anual Simple = $\frac{\text{Rendimiento en el Periodo}}{\text{Días del Periodo}} \times 360$

$$\text{Rendimiento Anual Compuesto} = \left[1 + \frac{\text{Rendimiento en el Periodo}}{100} \right]^{\frac{360}{\text{Días Periodo}}} - 1 \times 100$$

Banco Mercantil del Norte S.A.
SUBSIDIARIA INDEPENDIENTE 1998



Ciudad de México, a 30 de Septiembre de 2017.

Estimado Inversionista.

En cumplimiento a nuestros procesos de Control Interno y como parte de la mejora continua en la atención a nuestros clientes, le solicitamos de la manera más atenta nos confirme su posición y los movimientos de su contrato con esta institución financiera al 30 de Septiembre de 2017, o bien si tiene algún comentario que nos permita mejorar nuestro servicio para con usted.

Para tal efecto agradeceremos utilizar el talón que se encuentra al calce de esta solicitud enviándolo directamente a la atención de Gloria Olivet Blanco Vera y/o Victor Manuel Galindo Vázquez, a los correos electrónicos gloria.blanco@banorte.com y/o victor.galindo.vazquez@banorte.com, o si lo prefiere directamente en nuestras oficinas corporativas ubicadas en: Av. Revolución No. 3000, Col. Primavera, C.P. 64830, Monterrey, N.L.

Su opinión nos ayuda a mejorar cada vez el servicio que les damos a nuestros clientes, por lo que le pedimos nos haga llegar su respuesta dentro de los siguientes 30 días naturales de la fecha de la presente, en caso contrario consideraremos que existe plena conformidad de su parte.

Quedamos a sus órdenes para cualquier duda o comentario en el teléfono 01-800-6272292 en donde con gusto le atenderemos.

Aprovechamos la presente para enviarle un cordial saludo y agradecerle la confianza depositada en nosotros.

Atentamente,
Banco Mercantil del Norte, S.A. Institución de Banca Múltiple
Grupo Financiero Banorte

Banco Mercantil del Norte, S.A.
Suc. Fortín Independencia 192

Banco Mercantil del Norte, S.A. Institución de Banca Múltiple, Grupo Financiero Banorte
Contraloría Interna
At'n: Gloria Olivet Blanco Vera

En respuesta a su solicitud, confirmo que los movimientos y la posición que muestra mi estado de cuenta con número de contrato: _____ al 30 de Septiembre de 2017 son:


() Correctos () Incorrectos

Comentarios

Nombre y Firma Titular o Cotitular



04376
 UNIVERSIDAD TECNOLÓGICA DE TORREÓN
 AT'N: UNIVERSIDAD TECNOLÓGICA DE TOR
 CAR TORREÓN MATAMOROS KM 10
 EJIDO EL AGUILA
 TORREÓN
 CP: 27400 COAH. CR: 27001



RFC: UTT9811143L3
 RETENIDO
 COAH. 0192 TORREÓN INDEPENDENCIA
 Tipo de cliente: No Sofisticado
 Tipo de Servicio: MIXTO ASESORIA-EJECUCION
 Perfil: Conservador

Período: SEPTIEMBRE 2017
 Cuenta: 0192026466 Contrato: 0098884262
 Sucursal: 0192 TORREÓN INDEPENDENCIA
 Teléfono:
 Asesor/Ejecutivo: CARLOS SANDOVAL MARTINEZ

Estado de Cuenta de Valores.
 Posición de Valores

Hoja 1 De 4

Informe de Resultados

Emisión	Títulos	Precio de Mercado	Tasa	Plazo	Vence	Valor Mercado	Inversión	% Inversión	Fondo	% Fondo	Movimientos	Del Mes	Acumulado Anual
IZ BANORTE 17355 0 PESOS	159,018	1.00000000		1	01/09/17	159,018.00	100.00	100.00			Valor Cartera Inicial \$	159,018.01	148,064.10
TOTAL VALOR CARTERA INICIAL						159,018.01	100.00	100.00			Sus Depósitos (+)	3,369,000.00	27,466,822.06
PESOS	159,039	0.99991725		2	02/10/17	159,025.84	100.00	100.00			Sus Retiros (-)	3,369,461.24	27,460,556.45
IZ BANORTE 17401 0											(*) Movimiento Neto	158,556.78	154,349.71
											Utilidad Generada	469.54	4,676.60
											Valuación de Cartera al Cliente	159,026.32	159,026.32
											(*) Movimiento Neto (-)	158,556.78	154,349.71
											Utilidad Generada	469.54	4,676.60
											Capital Prometido Invertido	161,760.19	138,693.89
											Tiempo de Inversión	30 días	273 días
											Rendimiento en el Período	0.28 %	3.37 %
											Rendimiento Anual Simple	3.48 %	4.45 %
											Rendimiento Anual Compuesto	3.54 %	4.47 %

CLASIFICACION FITCH MEXICO:AAA(1)NTEGUB NTECT AAA(2)XELQ E XELOM AAA(3)XEQP AAA(4)XEDP IXEMP IXEMPM AAA(5)XETR IXEELURO NTE(1)S Y TEMGBIA AAA(6)NTESEM APBONO E IXELP CATEGORIAS CORTO PLAZO XELQ Y NTECT CORTO PLAZO GUBERNAMENTAL NTEGUB XELOM CORTO PLAZO MONEDA EXTRANJERA NTE(1)S E IXEEDURO MEDIANO PLAZO IXEMP IXEDP IXEOP MEDIANO PLAZO GUBERNAMENTAL IXEMPM LARGO PLAZO IXETR IXELP Y APBONO ESPECIALIZADA EN ACCIONES NTE+SEL NTE+FDI ESPECIALIZADA EN ACCIONES NACIONALES NTEIPC+ ESPECIALIZADA EN ACCIONES INDIZADA IPC DE BIM; NTE+H ESPECIALIZADA EN ACCIONES INTERNACIONALES NTE+USA Y NTE+GL DISCRECIONAL NTE1 NTE2 NTE3 IXEESP Y NTESEM LARGO PLAZO GENERAL TEMGBIA.

Valor Total de la Cartera:

159,026.32 0.00

CONSULTAS, RECLAMACIONES Y ACLARACIONES
 Unidad Especializada de Atención a Usuarios (UNE)
 Dominillo 99 y Comarcas 996 Pta. 1 Colonia Cuauhtémoc C.P. 06500 Delegación Cuauhtémoc, Ciudad de México
 Teléfono: 01 800 687 22 92 Correo electrónico: une@banorte.com

Banco Mexicano del Norte, S. A.
 S.A. Torreón Independencia 192

Posición valuada conforme al último vector de precios conocido



UNIVERSIDAD TECNOLÓGICA DE TORREÓN
 ATN: UNIVERSIDAD TECNOLÓGICA DE TOR
 CAR TORREÓN MATAMOROS KM 10
 EJIDO EL AGUILA
 TORREÓN
 CP: 27400 COAH. CR: 27001

RFC: UTT9811143L3

RETENIDO
 COAH, 0192 TORREÓN INDEPENDENCIA
 Tipo de cliente: No Sofisticado
 Tipo de Servicio: MIXTO ASESORIA-EJECUCION
 Perfil: Conservador

Estado de Cuenta de Valores. Movimientos del Mes

Hoja 3 De 4
 Periodo: SEPTIEMBRE 2017
 Cuenta: 0192026486 Contrato: 0098884262
 Sucursal: 0192 TORREÓN INDEPENDENCIA
 Teléfono:
 Asesor/Ejecutivo: CARLOS SANDOVAL MARTINEZ

Día	Folio	Tipo de Operación	Emisión	Títulos	Precio Unit	\$ Importe	Plazo	Tasa	Interés/Premio	Comisión	\$ Importe Neto	\$ Saldo
19	38061186	VENCIMIENTO EN DIREC	IZ BANORTE 17382 0	159,013	1,000000000	159,013.00					159,013.00	159,013.16
19	0	SALIDA DE SU INVERSI				159,013.16					(159,013.16)	0.00
19	38063461	ENTRADA A SU INVERSI				159,000.00					159,000.00	159,000.00
19	38063461	COMPRA EN REPORTE	IQ BPAGSI 190822 0	1,368	100.09857442	136.80		2.9800	13.16		(136.80)	43.46
20	38063461	VENCIMIENTO EN REPOR	IQ BPAGSI 190822 0	1,368	100.09857442	136.80		2.9800	13.16		(136.80)	159,013.16
20	0	SALIDA DE SU INVERSI				159,013.16					(159,013.16)	0.00
20	0	ENTRADA A SU INVERSI				159,000.00					159,000.00	159,000.00
20	38070772	COMPRA EN DIRECTO	IZ BANORTE 17384 0	159,013	0.99991723	158,999.84		2.9800			(158,999.84)	0.16
21	38073698	VENCIMIENTO EN DIREC	IZ BANORTE 17384 0	159,013	1,000000000	159,013.00					159,013.00	159,013.16
21	0	SALIDA DE SU INVERSI				159,013.16					(159,013.16)	0.00
21	0	ENTRADA A SU INVERSI				159,000.00					159,000.00	159,000.00
22	38079347	COMPRA EN DIRECTO	IZ BANORTE 17385 0	159,013	0.99991723	158,999.84		2.9800			(158,999.84)	0.16
22	38084457	VENCIMIENTO EN DIREC	IZ BANORTE 17385 0	159,013	1,000000000	159,013.00					159,013.00	159,013.16
22	0	SALIDA DE SU INVERSI				159,013.16					(159,013.16)	0.00
22	0	ENTRADA A SU INVERSI				159,000.00					159,000.00	159,000.00
22	38086052	COMPRA EN DIRECTO	IZ BANORTE 17391 0	159,039	0.99975173	158,999.51		2.9800			(158,999.51)	0.48
25	38090913	VENCIMIENTO EN DIREC	IZ BANORTE 17391 0	159,039	1,000000000	159,039.00					159,039.00	159,039.48
25	0	SALIDA DE SU INVERSI				159,039.48					(159,039.48)	0.00
25	0	ENTRADA A SU INVERSI				159,000.00					159,000.00	159,000.00
25	38093547	COMPRA EN DIRECTO	IZ BANORTE 17392 0	159,013	0.99991723	158,999.84		2.9800			(158,999.84)	0.16
25	38099620	VENCIMIENTO EN DIREC	IZ BANORTE 17392 0	159,013	1,000000000	159,013.00					159,013.00	159,013.16
26	0	SALIDA DE SU INVERSI				159,013.16					(159,013.16)	0.00
26	0	ENTRADA A SU INVERSI				159,000.00					159,000.00	159,000.00
26	38100762	COMPRA EN DIRECTO	IZ BANORTE 17393 0	159,013	0.99991723	158,999.84		2.9800			(158,999.84)	0.16
27	38105085	VENCIMIENTO EN DIREC	IZ BANORTE 17393 0	159,013	1,000000000	159,013.00					159,013.00	159,013.16
27	0	SALIDA DE SU INVERSI				159,013.16					(159,013.16)	0.00
27	0	ENTRADA A SU INVERSI				159,000.00					159,000.00	159,000.00
27	38108087	COMPRA EN DIRECTO	IZ BANORTE 17394 0	159,013	0.99991723	158,999.84		2.9800			(158,999.84)	0.16
28	38113054	VENCIMIENTO EN DIREC	IZ BANORTE 17394 0	159,013	1,000000000	159,013.00					159,013.00	159,013.16
28	0	SALIDA DE SU INVERSI				159,013.16					(159,013.16)	0.00
28	0	ENTRADA A SU INVERSI				159,000.00					159,000.00	159,000.00
28	38115466	COMPRA EN DIRECTO	IZ BANORTE 17395 0	159,013	0.99991723	158,999.84		2.9800			(158,999.84)	0.16
29	38121208	VENCIMIENTO EN DIREC	IZ BANORTE 17395 0	159,013	1,000000000	159,013.00					159,013.00	159,013.16
29	0	SALIDA DE SU INVERSI				159,013.16					(159,013.16)	0.00
29	0	ENTRADA A SU INVERSI				159,000.00					159,000.00	159,000.00
29	38123971	COMPRA EN DIRECTO	IZ BANORTE 17401 0	159,039	0.99975173	158,999.51		2.9800			(158,999.51)	0.48
29	0	SALDO FINAL										0.48
29	0	TOTAL ISR RETENIDO										0.00
29	0	TOTAL IVA RETENIDO										0.00

LAS INVERSIONES EN ACCIONES DE NUESTROS FONDOS NO GARANTIZAN RENDIMIENTOS FUTUROS, NI SU OPERADORA ES RESPONSABLE DE LAS PERDIDAS QUE EL INVERSIONISTA PUEDA SUFRIR COMO CONSECUENCIA DE DICHAS INVERSIONES O ASUMEN EL RIESGO DEL PRECIO A FAVOR DE LOS CLIENTES. CARTERAS STD, DIA HABIL EN INTERNET. ESTIMADO INVERSIONISTA: LOS PROSPECTOS DE INFORMACION, DICI, GASTOS, CARTERAS Y OTRAS NOTICIAS SE ENCUENTRAN A DISPOSICION, CONSULTA Y ANALISIS EN WWW.BANORTE.COM FONDOS DE INVERSION SE LES INFORMA QUE TRAS CAMBIOS EN LAS DISPOSICIONES EN MATERIA FINANCIERA, LAS DENOMINACIONES SOCIALES DE ALGUNOS FONDOS CAMBIARON. PARA MAYOR INFORMACION, CONSULTE A SU EJECUTIVO.

Carlos Sandoval Martínez
 Sujección Independencia 192



Comisión Nacional Para la Protección y Defensa de los Usuarios de Servicios Financieros (CONDUSEF):

Teléfono: 018009998080 y 53400999.

Página de Internet: www.condusef.gob.mx

Para Operaciones de Mercado de Dinero:

**GANANCIA ANUAL TOTAL NETA
(GAT)**

"Antes de Impuestos"

GAT	GAT
Nominal	Real
6.68 %	0.68 %

"La GAT REAL es el rendimiento que obtendría después de descontar la inflación estimada" Tasa bruta anualizada antes de impuestos calculadas el 05 de Julio del 2017 solo para fines informativos y de comparación, estas tasas pueden variar de acuerdo a condiciones de mercado en el momento de la contratación y al monto invertido a partir de \$500,000.00 (monto mínimo de inversión).

Producto garantizado por el IPAB hasta por 400 mil UDI www.ipab.org.mx

Titular(es) garantizado(s):

Declaro que el origen de los recursos que entrego para la apertura del producto y/o servicio que estoy solicitando con "EL BANCO", proceden de fuentes lícitas y que son de mi propiedad.

El Banco hace del conocimiento del cliente que, en términos de la Ley de Protección al Ahorro Bancario y las reglas aplicables, únicamente están garantizados por el Instituto para la Protección al Ahorro Bancario (IPAB), los depósitos bancarios de dinero a la vista, retirables en días preestablecidos, de ahorro, y a plazo o con previo aviso, así como los préstamos y créditos que acepte la Institución, hasta por el equivalente a cuatrocientas mil UDI por persona, cualquiera que sea el número, tipo y clase de dichas obligaciones a su favor y a cargo de Banco Mercantil del Norte, S.A. Institución de Banca Múltiple, Grupo Financiero Banorte". Para las operaciones en Mesa de Dinero este término aplicará únicamente para lo invertido en pagaré Banorte.

Para efectos del IPAB se consideran titulares garantizados los siguientes: al titular de una cuenta Individual, a los titulares o cotitulares de una cuenta solidaria, a los titulares o cotitulares registrados en las cuentas mancomunadas.

"Para el caso de cuentas solidarias, el Instituto para la Protección al Ahorro Bancario (IPAB) cubrirá hasta el monto garantizado a quienes aparezcan en los sistemas de "EL BANCO" como titulares y cotitulares en partes iguales. La cobertura por parte del "Instituto para la Protección al Ahorro Bancario (IPAB) de una cuenta solidaria no excederá de cuatrocientas mil UDI por cuenta, cualquiera que sea el número de titulares o cotitulares" o.

En el caso de cuentas mancomunadas: "se dividirá el monto garantizado de la cuenta entre los titulares o cotitulares, en proporción al porcentaje establecido expresamente y por escrito por los titulares o cotitulares o, en su defecto, conforme a la información relativa que "EL BANCO" mantenga en sus sistemas. En el supuesto que no se haya establecido el porcentaje, se dividirá el saldo en partes iguales. La cobertura por parte del Instituto para la Protección al Ahorro Bancario (IPAB) de una cuenta mancomunada no excederá de cuatrocientas mil UDI por cuenta, cualquiera que sea el número de titulares o cotitulares".


Banco Mercantil del Norte, S. A.
Suc. Torreón Independencia 192

INFORME DE RESULTADOS

El Valor Cartera se refiere a la suma total de su Posición de valores al primer día del periodo. En caso del mes es igual al valor total de la valuación de la cartera al cierre del mes anterior. Sus depósitos y retiros son las cantidades totales que Usted haya entregado o retirado en el transcurso del mes.

El movimiento neto es la cantidad neta que Usted haya invertido en el periodo. Se compone de la cantidad con la que inicia en el periodo (valor cartera inicial) más las cantidades que se hayan entregado (Depósitos) menos las cantidades que se hayan retirado (Retiros).

La utilidad generada se determina por la diferencia entre su posición de valores (valuación de la cartera al cierre) y la cantidad neta que Usted haya invertido en cada periodo (Movimientos Neto).

El Capital Promedio Invertido se calcula de acuerdo a la siguiente mecánica. El movimiento neto, compuesto por su cartera inicial más depósitos menos retiros, se calcula en forma diaria y se multiplica por los días que van transcurriendo para obtener una "Cifra de Cálculo"

Por ejemplo:	Depósitos	Retiros	Movimiento Neto	Días Transcurridos	Cifras de Cálculo
Cartera Inicial	50,000.00		50,000.00	3	150,000.00
4° día	5,000.00		55,000.00	11	605,000.00
15° día	20,000.00		75,000.00	8	600,000.00
23° día		10,000.00	65,000.00	7	455,000.00
30° día	3,000.00		68,000.00	1	68,000.00

Esas "Cifras de Cálculo" al igual que los días transcurridos hasta la fecha que queremos evaluar, se totalizan y se divide el total de la "Cifra de Cálculo" entre los días transcurridos.

62,600.00	30	1878,000.00
-----------	----	-------------

El Capital Promedio Invertido en 30 días de este ejemplo es de \$62,600.00


La forma de determinar los rendimientos es: Rendimiento en el Periodo =

$$\frac{\text{Utilidad Generada}}{\text{Capital Promedio Invertido}} \times 100$$

Rendimiento Anual Simple =

$$\frac{\text{Rendimiento en el Periodo}}{\text{Días del Periodo}} \times 360$$

$$\text{Rendimiento Anual Compuesto} = \left[1 + \frac{\text{Rendimiento en el Periodo}}{100} \right]^{\frac{360}{\text{Días Periodo}}} - 1 \times 100$$



Banco Mercantil del Norte S.A.
Suc. Toluca Independencia 192



Ciudad de México, a 30 de Septiembre de 2017.

Estimado Inversionista,

En cumplimiento a nuestros procesos de Control Interno y como parte de la mejora continua en la atención a nuestros clientes, le solicitamos de la manera más atenta nos confirme su posición y los movimientos de su contrato con esta institución financiera al 30 de Septiembre de 2017, o bien si tiene algún comentario que nos permita mejorar nuestro servicio para con usted.

Para tal efecto agradeceremos utilizar el talón que se encuentra al calce de esta solicitud enviándolo directamente a la atención de Gloria Olivet Blanco Vera y/o Victor Manuel Galindo Vázquez, a los correos electrónicos gloria.blanco@banorte.com y/o victor.galindo.vazquez@banorte.com, o si lo prefiere directamente en nuestras oficinas corporativas ubicadas en: Av. Revolución No. 3000, Col. Primavera, C.P. 64830, Monterrey, N.L.

Su opinión nos ayuda a mejorar cada vez el servicio que les damos a nuestros clientes, por lo que le pedimos nos haga llegar su respuesta dentro de los siguientes 30 días naturales de la fecha de la presente, en caso contrario consideraremos que existe plena conformidad de su parte.

Quedamos a sus órdenes para cualquier duda o comentario en el teléfono 01-800-6272292 en donde con gusto le atenderemos.

Aprovechamos la presente para enviarle un cordial saludo y agradecerle la confianza depositada en nosotros.

Atentamente,
Banco Mercantil del Norte, S.A. Institución de Banca Múltiple
Grupo Financiero Banorte

[Handwritten signature and stamp]
Banco Mercantil del Norte, S.A.
Sub. Tortuga Independencia 192

Banco Mercantil del Norte, S.A. Institución de Banca Múltiple, Grupo Financiero Banorte
Contraloría Interna
At'n: Gloria Olivet Blanco Vera

En respuesta a su solicitud, confirmo que los movimientos y la posición que muestra mi estado de cuenta con número de contrato: _____ al **30 de Septiembre de 2017** son:

() Correctos () Incorrectos

Comentarios

Nombre y Firma Titular o Cotitular



UNIVERSIDAD TECNOLÓGICA DE TORREÓN
 AT'N: RAUL MARTINEZ HERNANDEZ
 CAR TORREON MATAMOROS KM 10
 COL EJIDO EL AGUILA
 MATAMOROS COAH.
 CP: 27440 COAH. CR: 27441 0192

RFC: UTT9811143L3

RETENIDO
 COAH. 0192 TORREON INDEPENDENCIA
 Tipo de cliente: No Sofisticado
 Tipo de Servicio: MIXTO COMERCIALIZACION-EJECUCION
 Perfil: NO APLICA

Estado de Cuenta de Valores.
 Movimientos del Mes

Período: SEPTIEMBRE 2017
 Cuenta: 0489133655 Contrato: 0503341729
 Sucursal: 0192 TORREON INDEPENDENCIA
 Teléfono:
 Asesor/Ejecutivo: CARLOS SANDOVAL MARTINEZ

Hoja 2 De 4

Día	Folio	Tipo de Operación	Emisión	Titulos	Precio Unit.	\$ Importe	Plazo	Tasa	Interés/Premio	Comisión	\$ Importe Neto	\$ Saldo
1	37972932	SALDO INICIAL		7,801,892	1,000,000,000	7,801,892.00					7,801,892.00	0.78
1	37972932	VENCIMIENTO EN DIREC	IZ BANORTE 17355 0			423.98					(7,801,768.82)	0.78
1	37972932	ISR DEL VENCIMIENTO				7,801,768.82					7,801,768.82	0.00
1	37972932	SALIDA DE SU INVERSI				7,749,000.00					(7,749,000.00)	0.66
1	37975115	ENTRADA A SU INVERSI	IZ BANORTE 17361 0	7,751,634	0.99966012	7,749,999.34		4.0800			(7,748,999.34)	0.66
1	37980233	VENCIMIENTO EN DIREC	IZ BANORTE 17361 0		1,000,000,000	7,751,634.00					7,751,634.00	0.00
1	37980233	ISR DEL VENCIMIENTO				369.40					(7,751,264.60)	0.00
1	37980233	SALIDA DE SU INVERSI				7,751,265.26					(7,751,265.26)	0.00
1	37983371	ENTRADA A SU INVERSI	IZ BANORTE 17362 0	7,684,870	0.99988688	7,684,000.00		4.0800			(7,684,000.00)	0.85
1	37983303	VENCIMIENTO EN DIREC	IZ BANORTE 17362 0		1,000,000,000	7,683,999.15					(7,683,999.15)	0.85
1	37983303	ISR DEL VENCIMIENTO				7,684,870.00					7,684,870.00	0.00
1	37983303	SALIDA DE SU INVERSI				122.10					(7,684,747.90)	0.00
1	37990452	ENTRADA A SU INVERSI	IZ BANORTE 17363 0	7,199,815	0.99988688	7,199,000.00		4.0800			(7,199,000.00)	0.89
1	37995144	VENCIMIENTO EN DIREC	IZ BANORTE 17363 0		1,000,000,000	7,199,815.00					(7,199,815.00)	0.89
1	37995144	ISR DEL VENCIMIENTO				114.40					(7,199,700.60)	0.00
1	37997576	ENTRADA A SU INVERSI	IZ BANORTE 17364 0	7,109,805	0.99988688	7,109,000.00		4.0800			(7,109,000.00)	0.89
1	38002791	VENCIMIENTO EN DIREC	IZ BANORTE 17364 0		1,000,000,000	7,109,805.00					(7,109,805.00)	0.89
1	38002791	ISR DEL VENCIMIENTO				112.96					(7,109,692.04)	0.00
1	38005454	ENTRADA A SU INVERSI	IZ BANORTE 17365 0	6,260,709	0.99988688	6,260,000.00		4.0800			(6,260,000.00)	0.47
1	38010529	VENCIMIENTO EN DIREC	IZ BANORTE 17365 0		1,000,000,000	6,259,999.53					(6,259,999.53)	0.47
1	38010529	ISR DEL VENCIMIENTO				99.47					(6,260,099.00)	0.00
1	38013116	ENTRADA A SU INVERSI	IZ BANORTE 17371 0	5,132,710	0.99966578	5,131,000.00		4.0000			(5,131,000.00)	0.33
1	38017130	VENCIMIENTO EN DIREC	IZ BANORTE 17371 0		1,000,000,000	5,132,710.00					(5,130,999.67)	0.33
1	38017130	ISR DEL VENCIMIENTO				244.60					(5,132,455.27)	0.00
1	38020062	ENTRADA A SU INVERSI	IZ BANORTE 17372 0	5,000,555	0.99988890	5,000,000.00		4.0000			(5,000,000.00)	0.96
1	38025003	VENCIMIENTO EN DIREC	IZ BANORTE 17372 0		1,000,000,000	4,999,999.44					(4,999,999.44)	0.96
1	38025003	ISR DEL VENCIMIENTO				79.45					(5,000,078.89)	0.00
1	38026730	ENTRADA A SU INVERSI	IZ BANORTE 17373 0	4,997,555	0.99988890	4,997,000.00		4.0000			(4,997,000.00)	0.22
1	38031363	VENCIMIENTO EN DIREC	IZ BANORTE 17373 0		1,000,000,000	4,997,555.00					(4,997,555.00)	0.22
1	38031363	ISR DEL VENCIMIENTO				79.40					(4,997,475.60)	0.00
1	38034228	ENTRADA A SU INVERSI	IZ BANORTE 17374 0	4,957,543	0.99989029	4,957,000.00		3.9500			(4,957,000.00)	0.89
1	38039835	VENCIMIENTO EN DIREC	IZ BANORTE 17374 0		1,000,000,000	4,957,543.00					(4,956,999.11)	0.89
1	38039835	ISR DEL VENCIMIENTO				78.77					(4,957,077.88)	0.00
1	38039835	SALIDA DE SU INVERSI				4,957,077.88					4,957,077.88	0.00

LAS INVERSIONES EN ACCIONES DE NUESTROS FONDOS NO GARANTIZAN RENDIMIENTOS FUTUROS, NI SU OPERADORA ES RESPONSABLE DE LAS PERDIDAS QUE EL INVERSIONISTA PUEDA SUFRIR COMO CONSECUENCIA DE DICHAS INVERSIONES O A SUMEN EL RIESGO DE LAS VARIACIONES EN EL DIFERENCIAL DEL PRECIO A FAVOR DE LOS CLIENTES, CARTERAS STO. DIA HABIL EN INTERNET. ESTIMADO INVERSIONISTA: LOS PROSPECTOS DE INFORMACION, DICI, GASTOS, CARTERAS Y OTRAS NOTICIAS SE ENCUENTRAN A DISPOSICION, CONSULTA Y ANALISIS EN WWW.BANORTE.COM/FONDOS/INVERSION SE LES INFORMA QUE TRAS CAMBIOS EN LAS DISPOSICIONES EN MATERIA FINANCIERA, LAS DENOMINACIONES SOCIALES DE ALGUNOS FONDOS CAMBIARON, PARA MAYOR INFORMACION CONSULTE A SU EJECUTIVO.

CONSULTAS, RECLAMACIONES Y ACLARACIONES

Unidad Especializada de Atención a Usuarios (UNE)
 Dominio: Av. Paseo de la Reforma No. 195 Piso 1 Colonia Cuauhtémoc C.P. 06500 Delegación Cuauhtémoc, Ciudad de México.
 Teléfono: 01 800 627 22 92 Correo electrónico: une@banorte.com

www.banorte.com

Banco Mexantil del Norte, S. A. FORMA B0H14
 Sup. Torreón Independencia 199



UNIVERSIDAD TECNOLÓGICA DE TORREÓN
 AT'N: RAUL MARTINEZ HERNANDEZ
 CAR TORREON MATAMOROS KM 10
 COL EJIDO EL AGUILA
 MATAMOROS
 CP: 27440 COAH. CR: 27441

RFC: UTT9811143L3

RETENIDO
 COAH. 0192 TORREON INDEPENDENCIA
 Tipo de cliente: No Sofisticado
 Tipo de Servicio: MIXTO COMERCIALIZACION-EJECUCION
 Perfil: NO APLICA

Estado de Cuenta de Valores.
 Movimientos del Mes

Hoja 3 De 4
 Periodo: SEPTIEMBRE 2017
 Cuenta: 0489133655 Contrato: 0503341729
 Sucursal: 0192 TORREON INDEPENDENCIA
 Teléfono:
 Asesor/Ejecutivo: CARLOS SANDOVAL MARTINEZ

Día	Folio	Tipo de Operación	Emisión	Títulos	Precio Unit.	\$ Importe	Plazo	Tasa	Interés/Premio	Comisión	\$ Importe Neto	\$ Saldo
14	38042732	ENTRADA A SU INVERSI										4,955,000.00
14	38047562	COMPRA EN DIRECTO	IZ BANORTE 17375 0	4,955,543	0.9998929	4,955,000.00	1	3.9500			4,955,000.00	0.67
15	38047562	VENCIMIENTO EN DIREC	IZ BANORTE 17375 0	4,955,543	1.00000000	4,955,543.00					(4,954,999.33)	0.67
15	38047562	ISR DEL VENCIMIENTO				78.73						0.67
15	0	SALIDA DE SU INVERSI										4,955,464.26
15	38050763	ENTRADA A SU INVERSI										4,955,464.26
15	38050763	COMPRA EN DIRECTO	IZ BANORTE 17381 0	2,619,840	0.99987927	2,619,000.00	3	3.8500			(4,955,464.93)	0.00
18	38053870	VENCIMIENTO EN DIREC	IZ BANORTE 17381 0	2,619,840	1.00000000	2,618,999.74					2,619,000.00	0.26
18	38053870	ISR DEL VENCIMIENTO				124.85					(2,618,999.74)	0.26
18	0	SALIDA DE SU INVERSI										2,619,715.41
18	38056986	ENTRADA A SU INVERSI										2,619,715.41
18	38061337	COMPRA EN DIRECTO	IZ BANORTE 17382 0	2,614,279	0.99989307	2,614,000.00	1	3.8500			(2,614,000.00)	0.00
19	38061337	VENCIMIENTO EN DIREC	IZ BANORTE 17382 0	2,614,279	1.00000000	2,614,279.00					2,614,000.00	0.55
19	38061337	ISR DEL VENCIMIENTO				41.54					(2,613,999.45)	0.55
19	0	SALIDA DE SU INVERSI										2,614,237.46
19	38063517	ENTRADA A SU INVERSI										2,614,237.46
19	38063517	COMPRA EN REPOR	IQ BPA91 190822 0	26,064	100.09857442	2,609,000.00	1	3.8500	279.01		(2,614,238.00)	0.00
20	38063517	VENCIMIENTO EN REPOR	IQ BPA91 190822 0	26,064	100.09857442	2,609,969.24	1	3.8500	279.01		2,609,000.00	30.76
20	38063517	ISR DEL VENCIMIENTO				41.46					(2,608,969.24)	30.76
20	0	SALIDA DE SU INVERSI										2,609,237.54
20	38070817	ENTRADA A SU INVERSI										2,609,237.54
20	38070817	COMPRA EN DIRECTO	IZ BANORTE 17384 0	2,567,274	0.99989307	2,567,000.00	1	3.8500			(2,567,000.00)	0.00
21	38070817	VENCIMIENTO EN DIREC	IZ BANORTE 17384 0	2,567,274	1.00000000	2,566,999.47					2,567,000.00	0.53
21	38070817	ISR DEL VENCIMIENTO				40.79					(2,566,999.47)	0.53
21	0	SALIDA DE SU INVERSI										2,567,233.74
21	38079458	ENTRADA A SU INVERSI										2,567,233.74
21	38079458	COMPRA EN DIRECTO	IZ BANORTE 17385 0	2,520,269	0.99989307	2,520,000.00	1	3.8500			(2,520,000.00)	0.00
22	38079458	VENCIMIENTO EN DIREC	IZ BANORTE 17385 0	2,520,269	1.00000000	2,520,269.00					2,520,000.00	0.50
22	38084501	ENTRADA A SU INVERSI										2,520,269.00
22	38084501	COMPRA EN DIRECTO	IZ BANORTE 17391 0	2,516,807	0.99987927	2,520,229.46	3	3.8500			(2,520,229.46)	0.00
23	38084501	VENCIMIENTO EN DIREC	IZ BANORTE 17391 0	2,516,807	1.00000000	2,515,999.77					2,516,000.00	0.22
23	38084501	ISR DEL VENCIMIENTO				119.94					(2,515,999.77)	0.22
23	0	SALIDA DE SU INVERSI										2,516,687.27
23	38086081	ENTRADA A SU INVERSI										2,516,687.27
23	38086081	COMPRA EN DIRECTO	IZ BANORTE 17392 0	2,505,267	0.99989307	2,505,000.00	1	3.8500			(2,516,687.27)	0.00
24	38086081	VENCIMIENTO EN DIREC	IZ BANORTE 17392 0	2,505,267	1.00000000	2,504,999.10					2,505,000.00	0.90
24	38086081	ISR DEL VENCIMIENTO				39.81					(2,504,999.10)	0.90
24	0	SALIDA DE SU INVERSI										2,505,227.19
24	38098734	ENTRADA A SU INVERSI										2,505,227.19
24	38098734	COMPRA EN DIRECTO	IZ BANORTE 17393 0	2,507,268	0.99989307	2,507,000.00	1	3.8500			(2,505,228.09)	0.00
25	38098734	VENCIMIENTO EN DIREC	IZ BANORTE 17393 0	2,507,268	1.00000000	2,506,999.89					2,507,000.00	0.11
25	38098734	ISR DEL VENCIMIENTO				39.64					(2,506,999.89)	0.11
25	0	SALIDA DE SU INVERSI										2,507,228.27
25	38103156	ENTRADA A SU INVERSI										2,507,228.27
25	38103156	COMPRA EN DIRECTO	IZ BANORTE 17394 0	2,471,262	0.99989362	2,471,000.00	1	3.8300			(2,507,228.27)	0.00
26	38103156	VENCIMIENTO EN DIREC	IZ BANORTE 17394 0	2,471,262	1.00000000	2,470,999.11					2,471,000.00	0.89
26	38103156	ISR DEL VENCIMIENTO				39.27					(2,470,999.11)	0.89
26	0	SALIDA DE SU INVERSI										2,471,223.62
26	38113076	ENTRADA A SU INVERSI										2,471,223.62
26	38113076	COMPRA EN DIRECTO	IZ BANORTE 17354 0	2,471,262	1.00000000	2,471,262.00	1	3.8300			(2,471,223.62)	0.00
26	38113076	ISR DEL VENCIMIENTO				38.27					(2,471,223.62)	0.00

LAS INVERSIONES EN ACCIONES DE NUESTROS FONDOS NO GARANTIZAN RENDIMIENTOS FUTUROS, NI SU OPERADORA ES RESPONSABLE DE LAS PERDIDAS QUE EL INVERSIONISTA PUEDA SUFRIR COMO CONSECUENCIA DE DICHAS INVERSIONES O ASUMEN EL RIESGO DE LAS VARIACIONES EN EL DIFERENCIAL DEL PRECIO A FAVOR DE LOS CLIENTES. CARTERAS 5TO. DIA HABIL EN INTERNET. ESTIMADO INVERSIONISTA: LOS PROSPECTOS DE INFORMACION, DICHI. GASTOS, CARTERAS Y OTRAS NOTICIAS SE ENCUENTRAN A DISPOSICION, CONSULTA Y ANALISIS EN WWW.BANORTE.COM/FONDOS/INVERSION/ SE LE INFORMA QUE TRAS CAMBIOS EN LAS DISPOSICIONES EN MATERIA FINANCIERA, LAS DENOMINACIONES SOCIALES DE ALGUNOS FONDOS CAMBIARON, PARA MAYOR INFORMACION CONSULTA A SU EJECUTIVO

Banco de Comercio Exterior S.A.
 Suc. Torreón Independencia 192

CONSULTAS, RECLAMACIONES Y ACLARACIONES
 Unidad Especializada de Atención a Usuarios (UNE)
 Domicilio: Av. Paseo de la Reforma No. 192 Piso 1 Colonia Cuauhtémoc C.P. 06500 Delegación Cuauhtémoc, Ciudad de México.
 Teléfono: 01 800 627 22 82 Correo electrónico: une@banorte.com
 www.banorte.com



UNIVERSIDAD TECNOLÓGICA DE TORREÓN
 AT'N: RAUL MARTINEZ HERNANDEZ
 CAR TORREÓN MATAMOROS KM 10
 COL EJIDO EL AGUILA
 MATAMOROS
 CP: 27440 COAH. CR: 27441
 0192

RFC: UTT9811143L3
 RETENIDO
 COAH, 0192 TORREON INDEPENDENCIA
 Tipo de cliente: No Sotificado
 Tipo de Servicio: MIXTO COMERCIALIZACION-EJECUCION
 Perfil: NO APLICA

**Estado de Cuenta de Valores.
 Movimientos del Mes**

Periodo: SEPTIEMBRE 2017 Hoja 4 De 4
 Cuenta: 0489133655 Contrato: 0503341729
 Sucursal: 0192 TORREON INDEPENDENCIA
 Teléfono:
 Asesor/Ejecutivo: CARLOS SANDOVAL MARTINEZ

Día	Folio	Tipo de Operación	Emisión	Títulos	Precio Unit.	\$ Importe	Plazo	Tasa	Interés/Premio	Comisión	\$ Importe Neto	\$ Saldo
29	0	SALIDA DE SU INVERSI				2,471,223.62					(2,471,223.62)	0.00
28	38116516	ENTRADA A SU INVERSI				2,411,000.00					2,411,000.00	2,411,000.00
28	38121238	COMPRA EN DIRECTO		2,411,256	0.99988362	2,410,999.50	1	3.8300			(2,410,999.50)	0.50
29	38121238	VENCIMIENTO EN DIREC		2,411,256	1.00000000	2,411,256.00						2,411,256.00
29	0	ISR DEL VENCIMIENTO				38.31						2,411,217.69
29	0	SALIDA DE SU INVERSI				2,411,218.19						2,411,218.19
29	0	ENTRADA A SU INVERSI				2,412,000.00						2,412,000.00
29	0	COMPRA EN DIRECTO				2,412,000.00						2,412,000.00
29	38124187	SALDO FINAL		2,412,768	0.99968094	2,411,999.17	3	3.8300				2,412,000.00
		TOTAL ISR RETENIDO									2,069.10	0.83
		TOTAL IVA RETENIDO										0.00
												0.00

LAS INVERSIONES EN ACCIONES DE NUESTROS FONDOS NO GARANTIZAN RENDIMIENTOS FUTUROS, NI SU OPERADORA ES RESPONSABLE DE LAS PERDIDAS QUE EL INVERSIONISTA PUEDA SUFRIR COMO CONSECUENCIA DE DICHAS INVERSIONES O ASUMEN EL RIESGO DE LAS VARIACIONES EN EL DIFERENCIAL DEL PRECIO A FAVOR DE LOS CLIENTES. CARTERAS SITO. DÍA HABIL EN INTERNET. ESTIMADO INVERSIONISTA: LOS PROSPECTOS DE INFORMACION, DICHI, GASTOS, CARTERAS Y OTRAS NOTICIAS SE ENCUENTRAN A DISPOSICION, CONSULTA Y ANALISIS EN WWW.BANORTE.COM/FONDOSDEINVERSION SE LES INFORMA QUE TRAS CAMBIOS EN LAS DISPOSICIONES EN MATERIA FINANCIERA, LAS DENOMINACIONES SOCIALES DE ALGUNOS FONDOS CAMBIARON, PARA MAYOR INFORMACION CONSULTE A SU EJECUTIVO.

CONSULTAS, RECLAMACIONES Y ACLARACIONES
 Unidad Especializada de Atención a Usuarios (UNE)
 Domicilio: Av. Paseo de la Reforma No. 195 Piso 1 Colonia Cuauhtémoc C.P. 06500 Delegación Cuauhtémoc, Ciudad de México.
 Teléfono: 01 800 627 22 92 Correo electrónico: une@banorte.com
 www.banorte.com

FORMA B6H14

Benito Martínez del Norte, S. A.
 Suc. Torreón Independencia 192


Comisión Nacional Para la Protección y Defensa de los Usuarios de Servicios Financieros (CONDUSEF):
 Teléfono: 018009998080 y 53400999.

Página de Internet: www.condusef.gob.mx

Para Operaciones de Mercado de Dinero:

GANANCIA ANUAL TOTAL NETA (GAT)	
"Antes de Impuestos"	
GAT	GAT
Nominal	Real*
8.68 %	0.68 %
*La GAT REAL es el rendimiento que obtendría después de descontar la inflación estimada"	
Tasas brutas anualizadas antes de impuestos calculadas el 05 de Julio del 2017 sólo para fines informativos y de comparación, estas tasas pueden variar de acuerdo a condiciones de mercado en el momento de la contratación y al monto invertido a partir de \$500,000.00 (monto mínimo de inversión).	

Producto garantizado por el IPAB hasta por 400 mil UDI www.ipab.org.mx Titular(es) garantizado(s):
Declaro que el origen de los recursos que entrego para la apertura del producto y/o servicio que estoy solicitando con "EL BANCO", proceden de fuentes licitas y que son de mi propiedad.
El Banco hace del conocimiento del cliente que, en términos de la Ley de Protección al Ahorro Bancario y las reglas aplicables, únicamente están garantizados por el Instituto para la Protección al Ahorro Bancario (IPAB), los depósitos bancarios de dinero a la vista, retirables en días preestablecidos, de ahorro, y a plazo o con previo aviso, así como los préstamos y créditos que acepte la Institución, hasta por el equivalente a cuatrocientas mil UDI por persona, cualquiera que sea el número, tipo y clase de dichas obligaciones a su favor y a cargo de Banco Mercantil del Norte, S.A. Institución de Banca Múltiple, Grupo Financiero Banorte". Para las operaciones en Mesa de Dinero este término aplicará únicamente para lo invertido en pagaré Banorte.
Para efectos del IPAB se consideran titulares garantizados los siguientes: al titular de una cuenta individual, a los titulares o cotitulares de una cuenta solidaria, a los titulares o cotitulares registrados en las cuentas mancomunadas.
* Para el caso de cuentas solidarias, el Instituto para la Protección al Ahorro Bancario (IPAB) cubrirá hasta el monto garantizado a quienes aparezcan en los sistemas de "EL BANCO" como titulares y cotitulares en partes iguales. La cobertura por parte del "Instituto para la Protección al Ahorro Bancario (IPAB) de una cuenta solidaria no excederá de cuatrocientas mil UDI por cuenta, cualquiera que sea el número de titulares o cotitulares" o. En el caso de cuentas mancomunadas: se dividirá el monto garantizado de la cuenta entre los titulares o cotitulares, en proporción al porcentaje establecido expresamente y por escrito por los titulares o cotitulares o, en su defecto, conforme a la información relativa que "EL BANCO" mantenga en sus sistemas. En el supuesto que no se haya establecido el porcentaje, se dividirá el saldo en partes iguales. La cobertura por parte del Instituto para la Protección al Ahorro Bancario (IPAB) de una cuenta mancomunada no excederá de cuatrocientas mil UDI por cuenta, cualquiera que sea el número de titulares o cotitulares".


 Banco Mercantil del Norte, S. A.
 Suc. Toluca Independencia 199

INFORME DE RESULTADOS

El Valor Cartera se refiere a la suma total de su Posición de valores al primer día del periodo. En caso del mes es igual al valor total de la valuación de la cartera al cierre del mes anterior. Sus depósitos y retiros son las cantidades totales que Usted haya entregado o retirado en el transcurso del mes.

El movimiento neto es la cantidad neta que Usted haya invertido en el periodo. Se compone de la cantidad con la que inicia en el periodo (valor cartera inicial) más las cantidades que se hayan entregado (Depósitos) menos las cantidades que se hayan retirado (Retiros).

La utilidad generada se determina por la diferencia entre su posición de valores (valuación de la cartera al cierre) y la cantidad neta que Usted haya invertido en cada periodo (Movimientos Neto).

El Capital Promedio Invertido se calcula de acuerdo a la siguiente mecánica. El movimiento neto, compuesto por su cartera inicial más depósitos menos retiros, se calcula en forma diaria y se multiplica por los días que van transcurriendo para obtener una "Cifra de Cálculo"

Por ejemplo:

	Depósitos	Retiros	Movimiento Neto	Días Transcurridos	Cifras de Cálculo
Cartera Inicial	50,000.00		50,000.00	3	150,000.00
4° día	5,000.00		55,000.00	11	605,000.00
15° día	20,000.00		75,000.00	8	600,000.00
23° día		10,000.00	65,000.00	7	455,000.00
30° día	3,000.00		68,000.00	1	68,000.00

Esas "Cifras de Cálculo" al igual que los días transcurridos hasta la fecha que queremos evaluar, se totalizan y se divide el total de la "Cifra de Cálculo" entre los días transcurridos.

62,600.00	30	1'878,000.00
-----------	----	--------------

El Capital Promedio Invertido en 30 días de este ejemplo es de \$62,600.00

La forma de determinar los rendimientos es: Rendimiento en el Periodo =

$$\frac{\text{Utilidad Generada}}{\text{Capital Promedio Invertido}} \times 100$$

Rendimiento Anual Simple =

$$\frac{\text{Rendimiento en el Periodo}}{\text{Días del Periodo}} \times 360$$

$$\text{Rendimiento Anual Compuesto} = \left[1 + \frac{\text{Rendimiento en el Periodo}}{100} \right]^{\frac{360}{\text{Días Periodo}} - 1} \times 100$$

Banco Mercantil del Norte S.A.
Subsidiación Independiente 192



Ciudad de México, a 30 de Septiembre de 2017.

Estimado Inversionista.

En cumplimiento a nuestros procesos de Control Interno y como parte de la mejora continua en la atención a nuestros clientes, le solicitamos de la manera más atenta nos confirme su posición y los movimientos de su contrato con esta institución financiera al 30 de Septiembre de 2017, o bien si tiene algún comentario que nos permita mejorar nuestro servicio para con usted.

Para tal efecto agradeceremos utilizar el talón que se encuentra al calce de esta solicitud enviándolo directamente a la atención de Gloria Olivet Blanco Vera y/o Victor Manuel Galindo Vázquez, a los correos electrónicos gloria.blanco@banorte.com y/o victor.galindo.vazquez@banorte.com, o si lo prefiere directamente en nuestras oficinas corporativas ubicadas en: Av. Revolución No. 3000, Col. Primavera, C.P. 64830, Monterrey, N.L.

Su opinión nos ayuda a mejorar cada vez el servicio que les damos a nuestros clientes, por lo que le pedimos nos haga llegar su respuesta dentro de los siguientes 30 días naturales de la fecha de la presente, en caso contrario consideraremos que existe plena conformidad de su parte.

Quedamos a sus órdenes para cualquier duda o comentario en el teléfono 01-800-6272292 en donde con gusto lo atenderemos.

Aprovechamos la presente para enviarle un cordial saludo y agradecerle la confianza depositada en nosotros.

Atentamente,
Banco Mercantil del Norte, S.A. Institución de Banca Múltiple
Grupo Financiero Banorte

[Handwritten signature and stamp]
Banco Mercantil del Norte, S.A.
Sede Monterrey Independencia 199

Banco Mercantil del Norte, S.A. Institución de Banca Múltiple, Grupo Financiero Banorte
Contraloría Interna
At'n: Gloria Olivet Blanco Vera

En respuesta a su solicitud, confirmo que los movimientos y la posición que muestra mi estado de cuenta con número de contrato: _____ al **30 de Septiembre de 2017** son:

() Correctos () Incorrectos

Comentarios

Nombre y Firma Titular o Cotitular



04383
 UNIVERSIDAD TECNOLÓGICA DE TORREÓN
 AT'N: RAUL MARTINEZ HERNANDEZ
 CAR TORREÓN MATAMOROS KM 10
 EJIDO EL AGUILA
 TORREÓN
 CP: 27400 COAH. CR: 27001



RFC: UTT9811143L3
 RETENIDO
 COAH. 0192 TORREÓN INDEPENDENCIA
 Tipo de cliente : No Sotificado
 Tipo de Servicio : MIXTO COMERCIALIZACION-EJECUCION
 Perfil : NO APLICA

Periodo : SEPTIEMBRE 2017
 Cuenta : 0471794426
 Sucursal: 0192 TORREÓN INDEPENDENCIA
 Teléfono:
 Asesor/Ejecutivo : CARLOS SANDOVAL MARTINEZ

Hoja 1 De 4

Estado de Cuenta de Valores. Posición de Valores

Informe de Resultados

Emisión	Títulos	Precio de Mercado	Tasa	Plazo	Vence	Valor Mercado	Inversión	% Fondo	Movimientos	Del Mes	Acumulado Anual
IZ BANORTE-17355-0	900,102	1.000000000		1	01/09/17	900,102.00	100.00		Valor Cartera Inicial \$	900,102.00	2,085,195.72
TOTAL VALOR CARTERA INICIAL						900,102.00	100.00		Sus Depósitos (+)	16,257,000.00	241,178,815.53
PESOS									Sus Retiros (-)	17,159,164.51	243,301,777.23
									(*) Movimiento Neto	-2,062.51	-37,765.98
									Valuación de Cartera al Cierre	0.00	0.00
									(*) Movimiento Neto (-)	-2,062.51	-37,765.98
									Utilidad Generada	2,062.51	37,765.98
									Capital Promedio Invertido	772,182.84	1,242,580.18
									Tiempo de Inversión	30 días	273 días
									Rendimiento en el Periodo	0.27 %	3.04 %
									Rendimiento Anual Simple	3.21 %	4.01 %
									Rendimiento Anual Compuesto	3.25 %	4.03 %

DECLARACION FITCH MEXICO: AAA/1 NTEGUB NTECT AAA/2 IXELO E IXELOM
 AAA/3 IEXCP AAA/4 IEXED IEXEP IEXEMP/1-AAA/5 IEXTR IEXEURO NTE/LS
 Y TEMGBIA AAA/6 NTESEM APBONO E IEXLP. CATEGORIAS: CORTO PLAZO: IEXLQ
 Y NTECT. CORTO PLAZO GUBERNAMENTAL: NTEGUB IXELOM CORTO PLAZO MONEDA
 EXTRANJERA: NTE/LS E IXEURO. MEDIANO PLAZO: IEXMP IEXEP IEXED IEXCP.
 MEDIANO PLAZO GUBERNAMENTAL: IEXMP/1+. LARGO PLAZO: IEXTR IEXLP Y APBONO
 ESPECIALIZADA EN ACCIONES: NTE+SEL. NTE+PDF. ESPECIALIZADA EN ACCIONES
 NACIONALES: NTE/IPC+. ESPECIALIZADA EN ACCIONES INDIZADA IPC DE BMV/
 NTE+IN. ESPECIALIZADA EN ACCIONES INTERNACIONALES: NTE+USA Y NTE+GL.
 DISCRECIONAL: NTE/1 NTEZ NTE/SESP Y NTESEM. LARGO PLAZO GENERAL:
 TEMGBIA.

Valor Total de la Cartera: 0.00

Carlos Sandoval Martínez
 Suplente de la Cartera

conforme al último vector de precios conocido

CONSULTAS, RECLAMACIONES Y ACLARACIONES
 Unidad Especializada de Atención a Usuarios (UNE)
 Dominio: Av. Paseo de la Reforma No. 193 Piso 1 Colonia Cuauhtémoc, Ciudad de México.
 Teléfono: 01 800 627 22 82 Correo electrónico: une@banorte.com



UNIVERSIDAD TECNOLÓGICA DE TORREÓN
 AT'N: RAUL MARTINEZ HERNANDEZ
 CAR TORREÓN MATAMOROS KM 10
 EJIDO EL AGUILA
 TORREÓN
 CP: 27400 COAH. CR: 27001 0192

**Estado de Cuenta de Valores.
 Movimientos del Mes**

Periodo: SEPTIEMBRE 2017 Hoja 2 De 4
 Cuenta: 0471794426 Contrato: 0503303204
 Sucursal: 0192 TORREÓN INDEPENDENCIA
 Telefono:
 Asesor/Ejecutivo: CARLOS SANDOVAL MARTINEZ

RFC: UTT9811143L3
 RETENIDO
 COAH, 0192 TORREÓN INDEPENDENCIA
 Tipo de cliente: No Sofisticado
 Tipo de Servicio: MIXTO COMERCIALIZACION-EJECUCION
 Perfil: NO APLICA

Día	Folio	Tipo de Operación	Emisión	Títulos	Precio Unit.	\$ Importe	Plazo	Tasa	Interés/Premio	Comisión	\$ Importe Neto	\$ Saldo
1	37972908	SALDO INICIAL		900,102	1,000000000	900,102,00					900,087,70	900,087,70
1	37972908	VENCIMIENTO EN DIREC	IZ BANORTE 17365 0			14,30					(900,087,70)	900,000,00
1	0	ISR DEL VENCIMIENTO				900,000,00					(900,000,00)	900,000,00
1	0	ENTRADA A SU INVERSI		900,306	0,99986012	900,306,00	3	4,0800			(900,306,00)	900,000,00
1	37976081	COMPRA EN DIRECTO	IZ BANORTE 17361 0			42,90					(900,263,10)	900,000,00
4	37980186	VENCIMIENTO EN DIREC	IZ BANORTE 17361 0			900,263,10					(900,263,10)	900,000,00
4	0	ISR DEL VENCIMIENTO				900,000,00					(900,000,00)	900,000,00
4	0	ENTRADA A SU INVERSI		900,102	0,99986668	900,102,00	1	4,0800			(900,102,00)	900,000,00
4	37983364	COMPRA EN DIRECTO	IZ BANORTE 17362 0			14,30					(900,087,70)	900,000,00
5	37988300	VENCIMIENTO EN DIREC	IZ BANORTE 17362 0			900,087,70					(900,087,70)	900,000,00
5	0	ISR DEL VENCIMIENTO				900,000,00					(900,000,00)	900,000,00
5	0	ENTRADA A SU INVERSI		900,102	0,99986668	900,102,00	1	4,0800			(900,102,00)	900,000,00
5	37990413	COMPRA EN DIRECTO	IZ BANORTE 17363 0			14,30					(900,087,70)	900,000,00
5	37995123	VENCIMIENTO EN DIREC	IZ BANORTE 17363 0			900,087,70					(900,087,70)	900,000,00
5	37995123	ISR DEL VENCIMIENTO				900,000,00					(900,000,00)	900,000,00
6	0	ENTRADA A SU INVERSI		900,101	0,99988779	900,101,00	1	4,0800			(900,101,00)	900,000,00
6	37997536	COMPRA EN DIRECTO	IZ BANORTE 17364 0			14,30					(900,087,70)	900,000,00
6	38002781	VENCIMIENTO EN DIREC	IZ BANORTE 17364 0			900,087,70					(900,087,70)	900,000,00
7	38002781	ISR DEL VENCIMIENTO				900,000,00					(900,000,00)	900,000,00
7	0	ENTRADA A SU INVERSI		900,101	0,99988779	900,101,00	1	4,0400			(900,101,00)	900,000,00
7	38005446	COMPRA EN DIRECTO	IZ BANORTE 17365 0			14,30					(900,086,70)	901,000,00
7	38010525	VENCIMIENTO EN DIREC	IZ BANORTE 17365 0			901,000,00					(901,000,00)	901,000,00
8	38010525	ISR DEL VENCIMIENTO				900,999,67					(900,999,67)	901,000,00
8	0	ENTRADA A SU INVERSI		901,300	0,99986678	901,300,00	3	4,0000			(901,257,05)	901,000,00
8	38013109	COMPRA EN DIRECTO	IZ BANORTE 17371 0			42,95					(901,257,05)	901,000,00
8	38017124	VENCIMIENTO EN DIREC	IZ BANORTE 17371 0			901,257,05					(901,257,05)	901,000,00
8	38017124	ISR DEL VENCIMIENTO				834,000,00					(834,000,00)	901,000,00
11	0	ENTRADA A SU INVERSI		834,092	0,99988890	834,092,00	1	4,0000			(834,092,00)	901,000,00
11	38020031	COMPRA EN DIRECTO	IZ BANORTE 17372 0			13,25					(834,078,75)	901,000,00
11	38024865	VENCIMIENTO EN DIREC	IZ BANORTE 17372 0			834,078,75					(834,078,75)	901,000,00
12	38024865	ISR DEL VENCIMIENTO				835,000,00					(835,000,00)	901,000,00
12	0	ENTRADA A SU INVERSI		835,091	0,99989029	835,091,00	1	3,9500			(835,091,00)	901,000,00
12	38028733	COMPRA EN DIRECTO	IZ BANORTE 17373 0			13,27					(835,078,35)	901,000,00
13	38031363	VENCIMIENTO EN DIREC	IZ BANORTE 17373 0			835,078,35					(835,078,35)	901,000,00
13	38031363	ISR DEL VENCIMIENTO				835,000,00					(835,000,00)	901,000,00
13	0	ENTRADA A SU INVERSI		835,091	0,99989029	835,091,00	1	3,9500			(835,091,00)	901,000,00
13	38034219	COMPRA EN DIRECTO	IZ BANORTE 17374 0			13,27					(835,078,35)	901,000,00
14	38038833	VENCIMIENTO EN DIREC	IZ BANORTE 17374 0			835,078,35					(835,078,35)	901,000,00
14	38038833	ISR DEL VENCIMIENTO				835,000,00					(835,000,00)	901,000,00
14	0	SALIDA DE SU INVERSI				835,078,35					(835,078,35)	901,000,00

LAS INVERSIONES EN ACCIONES DE NUESTROS FONDOS NO GARANTIZAN RENDIMIENTOS FUTUROS, NI SU OPERADORA ES RESPONSABLE DE LAS PERDIDAS QUE EL INVERSIONISTA PUEDA SUFRIR COMO CONSECUENCIA DE DICHAS INVERSIONES O ASUMEN EL RIESGO DE LAS VARIACIONES EN EL DIFERENCIAL DEL PRECIO A FAVOR DE LOS CRIENTES, CARTERAS 570, DIA HABIL EN INTERNET. ESTIMADO INVERSIONISTA: LOS PROSPECTOS DE INFORMACION, DICHI GASTOS, CARTERAS Y OTRAS NOTICIAS SE ENCUENTRAN A DISPOSICION DE LOS CLIENTES EN WWW.BANORTE.COM/FONDOSDEINVERSION SE LES INFORMA QUE TRAS CAMBIOS EN LAS DISPOSICIONES EN MATERIA FINANCIERA, LAS DENOMINACIONES SOCIALES DE ALGUNOS FONDOS DE INVERSION PUEDE SUFRIR CAMBIOS. CONSULTA A SU EJECUTIVO.



UNIVERSIDAD TECNOLÓGICA DE TORREÓN
 AT'N: RAUL MARTINEZ HERNANDEZ
 CAR TORREON MATAMOROS KM 10
 EJIDO EL AGUILA
 TORREON
 CP: 27400 COAH. CR: 27001

RFC: UTT9811143L3
 RETENIDO
 COAH. 0192 TORREON INDEPENDENCIA
 Tipo de cliente: No Sofisticado
 Tipo de Servicio: MIXTO COMERCIALIZACION-EJECUCION
 Perfil: NO APLICA

**Estado de Cuenta de Valores.
 Movimientos del Mes**

Periodo: SEPTIEMBRE 2017
 Cuenta: 0471794426 Contrato: 0503303204
 Sucursal: 0192 TORREON INDEPENDENCIA
 Telefono:
 Asesor/Ejecutivo: CARLOS SANDOVAL MARTINEZ

Hoja 3 De 4

Día	Folio	Tipo de Operación	Emisión	Títulos	Precio Unit.	\$ Importe	Plazo	Tasa	Interés/Premio	Comisión	\$ Importe Neto	\$ Saldo
14	0	ENTRADA A SU INVERSI				835,000.00					835,000.00	835,000.00
14	38042728	COMPRA EN DIRECTO	IZ BANORTE 17375 0	835,091	0.99990929	834,999.38		3.9500			(834,999.38)	0.62
15	38047360	VENCIMIENTO EN DIREC	IZ BANORTE 17375 0	835,081	1.000000000	835,091.00						835,077.73
15	0	ISR DEL VENCIMIENTO				13.27						835,078.35
15	0	SALIDA DE SU INVERSI				835,078.35						835,000.00
15	0	ENTRADA A SU INVERSI				835,000.00						835,000.00
15	38050745	COMPRA EN DIRECTO	IZ BANORTE 17381 0	835,245	0.99970592	834,999.37		3.5300			(834,999.37)	0.63
18	38053865	VENCIMIENTO EN DIREC	IZ BANORTE 17381 0	835,245	1.000000000	835,245.00						835,205.82
18	0	ISR DEL VENCIMIENTO				39.81						835,205.82
18	0	SALIDA DE SU INVERSI				835,205.82						835,000.00
18	0	ENTRADA A SU INVERSI				835,000.00						835,000.00
18	38061332	COMPRA EN DIRECTO	IZ BANORTE 17382 0	835,081	0.99990195	834,999.12		3.5300			(834,999.12)	0.88
19	38081332	VENCIMIENTO EN DIREC	IZ BANORTE 17382 0	835,081	1.000000000	835,081.00						835,067.73
19	0	ISR DEL VENCIMIENTO				13.27						835,068.61
19	0	SALIDA DE SU INVERSI				835,068.61						835,000.00
19	0	ENTRADA A SU INVERSI				835,000.00						835,000.00
19	38063511	COMPRA EN DIRECTO	IZ BANORTE 17382 0	8,341	100.09857442	834,922.21		3.5300	81.87		(834,922.21)	77.79
20	38063511	VENCIMIENTO EN REPOR	IZ BANORTE 17382 0	8,341	100.09857442	834,922.21		3.5300	81.87		(834,922.21)	77.79
20	0	ISR DEL VENCIMIENTO				13.27						835,068.60
20	0	SALIDA DE SU INVERSI				835,068.60						835,000.00
20	0	ENTRADA A SU INVERSI				835,000.00						835,000.00
20	38070910	COMPRA EN DIRECTO	IZ BANORTE 17384 0	835,081	0.99990195	834,999.12		3.5300			(834,999.12)	0.88
21	38073964	VENCIMIENTO EN DIREC	IZ BANORTE 17384 0	835,081	1.000000000	835,081.00						835,068.61
21	0	ISR DEL VENCIMIENTO				13.27						835,068.61
21	0	SALIDA DE SU INVERSI				835,068.61						835,000.00
21	0	ENTRADA A SU INVERSI				835,000.00						835,000.00
21	38079445	COMPRA EN DIRECTO	IZ BANORTE 17385 0	835,081	0.99990195	834,999.12		3.5300			(834,999.12)	0.88
22	38084497	VENCIMIENTO EN DIREC	IZ BANORTE 17385 0	835,081	1.000000000	835,081.00						835,068.61
22	0	ISR DEL VENCIMIENTO				13.27						835,068.61
22	0	SALIDA DE SU INVERSI				835,068.61						835,000.00
22	0	ENTRADA A SU INVERSI				835,000.00						835,000.00
22	38086075	COMPRA EN DIRECTO	IZ BANORTE 17391 0	835,245	0.99970592	834,999.37		3.5300			(834,999.37)	0.63
23	38090923	VENCIMIENTO EN DIREC	IZ BANORTE 17391 0	835,245	1.000000000	835,245.00						835,205.82
25	38090923	ISR DEL VENCIMIENTO				39.81						835,205.82
25	0	SALIDA DE SU INVERSI				835,205.82						835,000.00
25	0	ENTRADA A SU INVERSI				835,000.00						835,000.00
25	38093671	COMPRA EN DIRECTO	IZ BANORTE 17392 0	835,081	0.99990195	834,999.12		3.5300			(834,999.12)	0.88
26	38095731	VENCIMIENTO EN DIREC	IZ BANORTE 17392 0	835,081	1.000000000	835,081.00						835,068.61
26	0	ISR DEL VENCIMIENTO				13.27						835,068.61
26	0	SALIDA DE SU INVERSI				835,068.61						836,000.00
26	0	ENTRADA A SU INVERSI				836,000.00						836,000.00
27	38100792	COMPRA EN DIRECTO	IZ BANORTE 17393 0	836,081	0.99990195	835,999.03		3.5300			(835,999.03)	0.97
27	38105111	VENCIMIENTO EN DIREC	IZ BANORTE 17393 0	836,081	1.000000000	836,081.00						836,068.61
27	0	ISR DEL VENCIMIENTO				13.28						836,068.61
27	0	SALIDA DE SU INVERSI				836,068.61						836,000.00
27	0	ENTRADA A SU INVERSI				836,000.00						836,000.00
28	38108146	COMPRA EN DIRECTO	IZ BANORTE 17394 0	836,081	0.99990195	835,999.03		3.5300			(835,999.03)	0.97
28	38113073	VENCIMIENTO EN DIREC	IZ BANORTE 17394 0	836,081	1.000000000	836,081.00						836,068.61
28	0	ISR DEL VENCIMIENTO				13.28						836,068.61
28	0	SALIDA DE SU INVERSI				836,068.61						836,068.61

LAS INVERSIONES EN ACCIONES DE NUESTROS FONDOS NO GARANTIZAN RENDIMIENTOS FUTUROS, NI SU OPERADORA ES RESPONSABLE DE LAS PERDIDAS QUE EL INVERSIONISTA PUEDA SUFRIR COMO CONSECUENCIA DE DIGHAS INVERSIONES O ASUMEN EL RIESGO DE LAS VARIACIONES EN EL DIFERENCIAL DEL PRECIO A FAVOR DE LOS CLIENTES. CARTERAS S.T.O. DIA HABIL EN INTERNET ESTIMADO INVERSIONISTA: LOS PROSPECTOS DE INFORMACIÓN, DICLI, GASTOS, CARTERAS Y OTRAS NOTICIAS SE ENCUENTRAN A DISPOSICION. CONSULTA Y ANALISIS EN WWW.BANORTE.COM/FONDOSDEINVERSION SE LES INFORMA QUE TRAS CAMBIOS EN LAS DISPOSICIONES EN MATERIA FINANCIERA, LAS DENOMINACIONES SOCIALES DE ALGUNOS FONDOS CAMBIARON, PARA MAYOR INFORMACION CONSULTE A SU EJECUTIVO.

Banko Banorte del Norte S.A.
 Su Torreon Independencia 192

CONSULTAS, RECLAMACIONES Y ACLARACIONES
 Unidad Especializada de Atención a Usuarios (UNE)
 Domicilio: Av. Potosí No. 195 Pto 1 Colonia Cuauhtémoc, Ciudad de México.
 Teléfono: 01 800 827 22 92 Correo electrónico: une@banorte.com
 www.banorte.com



**Estado de Cuenta de Valores.
Movimientos del Mes**

Período : SEPTIEMBRE 2017 Hoja 4 De 4
 Cuenta : 0471794426 Contrato: 0503303204
 Sucursal: 0192 TORREON INDEPENDENCIA
 Teléfono:
 Asesor/Ejecutivo : CARLOS SANDOVAL MARTINEZ

RFC: UTT9811143L3
 RETENIDO
 COAH. 0192 TORREON INDEPENDENCIA
 Tipo de cliente : No Sofisticado
 Tipo de Servicio : MIXTO COMERCIALIZACION-EJECUCION
 Perfil : NO APLICA

UNIVERSIDAD TECNOLÓGICA DE TORREON
 AT'N: RAUL MARTINEZ HERNANDEZ
 CAR TORREON MATAMOROS KM 10
 EJIDO EL AGUILA
 TORREON 0192
 CP: 27400 COAH. CR: 27001

Día	Folio	Tipo de Operación	Emisión	Títulos	Precio Unit.	\$ Importe	Plazo	Tasa	Interés/Premio	Comisión	\$ Importe Neto	\$ Saldo
28	10	SALIDA DE SU INVERSI SALDO FINAL TOTAL ISR RETENIDO TOTAL IVA RETENIDO				836,068.69					(836,068.69)	0.00
											382.94	0.00
											0.00	0.00

LAS INVERSIONES EN ACCIONES DE NUESTROS FONDOS NO GARANTIZAN RENDIMIENTOS FUTUROS, NI SU OPERADORA ES RESPONSABLE DE LAS PERDIDAS QUE EL INVERSIONISTA PUEDA SUFRIR COMO CONSECUENCIA DE DICHAS INVERSIONES O ASUMEN EL RIESGO DE LAS VARIACIONES EN EL DIFERENCIAL DEL PRECIO A FAVOR DE LOS CLIENTES. CARTERAS STO. DIA. HABIL. EN INTERNET. ESTIMADO INVERSIONISTA: LOS PROSPECTOS DE INFORMACION, DICI. GASTOS; CARTERAS Y OTRAS NOTICIAS SE ENCUENTRAN A DISPOSICION, CONSULTA Y ANALISIS EN WWW.BANDORTE.COM/FONDOSDEINVERSION SE LES INFORMA QUE TRAS CAMBIOS EN LAS DISPOSICIONES EN MATERIA FINANCIERA; LAS DENOMINACIONES SOCIALES DE ALGUNOS FONDOS CAMBIARON, PARA MAYOR INFORMACION CONSULTE A SU EJECUTIVO.

Carlos Sandoval Martínez
 Sup. Torreón Independencia 192

Comisión Nacional Para la Protección y Defensa de los Usuarios de Servicios Financieros (CONDUSEF):
 Teléfono: 018009998080 y 53400999.

Página de Internet: www.condusef.gob.mx

Para Operaciones de Mercado de Dinero:

GANANCIA ANUAL TOTAL NETA (GAT) "Antes de Impuestos"	
GAT	GAT
Nominal	Real*
6.88 %	0.68 %

*La GAT REAL es el rendimiento que obtendría después de descontar la inflación estimada.
 Tasas brutas anualizadas antes de impuestos calculadas el 05 de Julio del 2017 sólo para fines informativos y de comparación, estas tasas pueden variar de acuerdo a condiciones de mercado en el momento de la contratación y al monto invertido a partir de \$500,000.00 (monto mínimo de inversión).

Producto garantizado por el IPAB hasta por 400 mil UDI www.ipab.org.mx

Titular(es) garantizado(s):

Declaro que el origen de los recursos que entrego para la apertura del producto y/o servicio que estoy solicitando con "EL BANCO", proceden de fuentes lícitas y que son de mi propiedad.

El Banco hace del conocimiento del cliente que, en términos de la Ley de Protección al Ahorro Bancario y las reglas aplicables, únicamente están garantizados por el Instituto para la Protección al Ahorro Bancario (IPAB), los depósitos bancarios de dinero a la vista, retirables en días preestablecidos, de ahorro, y a plazo o con previo aviso, así como los préstamos y créditos que acepte la Institución, hasta por el equivalente a cuatrocientas mil UDI por persona, cualquiera que sea el número, tipo y clase de dichas obligaciones a su favor y a cargo de Banco Mercantil del Norte, S.A. Institución de Banca Múltiple, Grupo Financiero Banorte.
 Para las operaciones en Mesa de Dinero este término aplicará únicamente para lo invertido en pagaré Banorte.

Para efectos del IPAB se consideran titulares garantizados los siguientes: al titular de una cuenta individual, a los titulares o cotitulares de una cuenta solidaria, a los titulares o cotitulares registrados en las cuentas mancomunadas.

* Para el caso de cuentas solidarias, el Instituto para la Protección al Ahorro Bancario (IPAB) cubrirá hasta el monto garantizado a quienes aparezcan en los sistemas de "EL BANCO" como titulares y cotitulares en partes iguales. La cobertura por parte del Instituto para la Protección al Ahorro Bancario (IPAB) de una cuenta solidaria no excederá de cuatrocientas mil UDI por cuenta, cualquiera que sea el número de titulares o cotitulares" o.

En el caso de cuentas mancomunadas: "se dividirá el monto garantizado de la cuenta entre los titulares o cotitulares, en proporción al porcentaje establecido expresamente y por escrito por los titulares o cotitulares o, en su defecto, conforme a la información relativa que "EL BANCO" mantenga en sus sistemas. En el supuesto que no se haya establecido el porcentaje, se dividirá el saldo en partes iguales. La cobertura por parte del Instituto para la Protección al Ahorro Bancario (IPAB) de una cuenta mancomunada no excederá de cuatrocientas mil UDI por cuenta, cualquiera que sea el número de titulares o cotitulares".

[Firma]
 Banco Mercantil del Norte, S. A.
 Suc. Aragón Independencia 192

INFORME DE RESULTADOS

El Valor Cartera se refiere a la suma total de su Posición de valores al primer día del periodo. En caso del mes es igual al valor total de la valuación de la cartera al cierre del mes anterior. Sus depósitos y retiros son las cantidades totales que Usted haya entregado o retirado en el transcurso del mes.

El movimiento neto es la cantidad neta que Usted haya invertido en el periodo. Se compone de la cantidad con la que inicia en el periodo (valor cartera inicial) más las cantidades que se hayan entregado (Depósitos) menos las cantidades que se hayan retirado (Retiros).

La utilidad generada se determina por la diferencia entre su posición de valores (valuación de la cartera al cierre) y la cantidad neta que Usted haya invertido en cada periodo (Movimientos Neto).

El Capital Promedio Invertido se calcula de acuerdo a la siguiente mecánica. El movimiento neto, compuesto por su cartera inicial más depósitos menos retiros, se calcula en forma diaria y se multiplica por los días que van transcurriendo para obtener una "Cifra de Cálculo"

	Depósitos	Retiros	Movimiento Neto	Días Transcurridos	Cifras de Cálculo
Cartera Inicial	50,000.00		50,000.00	3	150,000.00
4° día	5,000.00		55,000.00	11	605,000.00
15° día	20,000.00		75,000.00	8	600,000.00
23° día		10,000.00	65,000.00	7	455,000.00
30° día	3,000.00		68,000.00	1	68,000.00

Por ejemplo:

Esas "Cifras de Cálculo" al igual que los días transcurridos hasta la fecha que queremos evaluar, se totalizan y se divide el total de la "Cifra de Cálculo" entre los días transcurridos.

62,600.00	30	1'878,000.00
-----------	----	--------------

El Capital Promedio Invertido en 30 días de este ejemplo es de \$62,600.00

La forma de determinar los rendimientos es: Rendimiento en el Periodo =

$$\frac{\text{Utilidad Generada}}{\text{Capital Promedio Invertido}} \times 100$$

$$\frac{\text{Rendimiento en el Periodo}}{\text{Días del Periodo}} \times 360$$

Rendimiento Anual Simple =

$$\left[1 + \frac{\text{Rendimiento en el Periodo}}{100} \right] \times \frac{360}{\text{Días Periodo}} - 1 \times 100$$

Rendimiento Anual Compuesto =

[Handwritten Signature]
 Banco Mercantil del Norte, S. A.
 Suc. Torreón Independencia 192



Ciudad de México, a 30 de Septiembre de 2017.

Estimado Inversionista.

En cumplimiento a nuestros procesos de Control Interno y como parte de la mejora continua en la atención a nuestros clientes, le solicitamos de la manera más atenta nos confirme su posición y los movimientos de su contrato con esta institución financiera al 30 de Septiembre de 2017, o bien si tiene algún comentario que nos permita mejorar nuestro servicio para con usted.

Para tal efecto agradeceremos utilizar el talón que se encuentra al calce de esta solicitud enviándolo directamente a la atención de Gloria Olivet Blanco Vera y/o Victor Manuel Galindo Vázquez, a los correos electrónicos gloria.blanco@banorte.com y/o victor.galindo.vazquez@banorte.com, o si lo prefiere directamente en nuestras oficinas corporativas ubicadas en: Av. Revolución No. 3000, Col. Primavera, C.P. 64830, Monterrey, N.L.

Su opinión nos ayuda a mejorar cada vez el servicio que les damos a nuestros clientes, por lo que le pedimos nos haga llegar su respuesta dentro de los siguientes 30 días naturales de la fecha de la presente, en caso contrario consideraremos que existe plena conformidad de su parte.

Quedamos a sus órdenes para cualquier duda o comentario en el teléfono 01-800-6272292 en donde con gusto le atenderemos.

Aprovechamos la presente para enviarle un cordial saludo y agradecerle la confianza depositada en nosotros.

Atentamente,
Banco Mercantil del Norte, S.A. Institución de Banca Múltiple
Grupo Financiero Banorte

[Handwritten signature]
Banco Mercantil del Norte, S.A.
Suc. Torre Independencia 192

Banco Mercantil del Norte, S.A. Institución de Banca Múltiple, Grupo Financiero Banorte

Contraloría Interna
At'n: Gloria Olivet Blanco Vera

En respuesta a su solicitud, confirmo que los movimientos y la posición que muestra mi estado de cuenta con número de contrato: _____ al **30 de Septiembre de 2017** son:

() Correctos () Incorrectos

Comentarios

Nombre y Firma Titular o Cotitular



14238
 UNIVERSIDAD TECNOLÓGICA DE TORREÓN
 AT'N: RAUL MARTINEZ HERNANDEZ
 CAR TORREÓN MATAMOROS KM 10
 EJIDO EL AGUILA
 TORREÓN COAH. CR: 27001
 CP: 27400



RFC: UTT9811143L3
 CORREO
 COAH. 0192 TORREÓN INDEPENDENCIA
 Tipo de cliente : No Sofisticado
 Tipo de Servicio : MIXTO COMERCIALIZACION-EJECUCION
 Perfil : NO APLICA

Periodo : SEPTIEMBRE 2017
 Cuenta : 0456126501 Contrato: 0503250386
 Sucursal: 0192 TORREÓN INDEPENDENCIA
 Teléfono:
 Asesor/Ejecutivo : CARLOS SANDOVAL MARTINEZ

Hoja 1 De 4

Estado de Cuenta de Valores. Posición de Valores

Informe de Resultados

Emisión	Títulos	Precio de Mercado	Tasa	Plazo	Vence	Valor Mercado	% Inversión	% Fondo	Movimientos	Del Mes	Acumulado Anual
PESOS IZ BANORTE 17355 0 TOTAL VALOR CARTERA INICIAL	2,843,322	1.00000000		1	01/09/17	2,843,322.00	100.00	100.00	Valor Cartera Inicial \$ Sus Depósitos (+)	2,843,322.21 55,114,000.00	7,319,348.43 661,435,675.60
PESOS IZ BANORTE 17401 0	2,256,720	0.99969365		2	02/10/17	2,256,479.99	100.00	100.00	Sus Retiros (-) (*) Movimiento Neto	55,708,274.22 2,249,047.99	606,598,012.23 2,157,011.79
Valoración de Cartera al Cliente (*) Movimiento Neto (-) Utilidad Generada										2,256,480.02 2,249,047.99 7,432.04	2,256,480.02 2,157,011.79 99,468.23
Capital Promedio Invertido Tiempo de Inversión Rendimiento en el Periodo Rendimiento Anual Simple Rendimiento Anual Compuesto										2,640,479.48 30 dias 0.28 % 3.38 % 3.43 %	3,061,570.03 273 dias 3.25 % 4.28 % 4.30 %

Valor Total de la Cartera: 2,256,480.03

CALIFICACION FITCH MEXICO:AAA(1)NTEGUB NTECT AAA(2)XELO, E XELOM AAA(3)XCP AAA(4)XEDP IXEMP IXEMPIM+ AAA(5)XETR IXEEURO NTEDELS Y TEMGBIA AAA(6)NTESEM IXELP+ CATEGORIAS:CORTO PLAZO:IXELQ Y NTECT; CORTO PLAZO GUBERNAMENTAL:NTEGUB IXELOM CORTO PLAZO:MONEDA EXTRANJERA:NTEDELS E IXEEURO. MEDIANO PLAZO: IXEMP IXEDP IXED E IXECP. MEDIANO PLAZO GUBERNAMENTAL:IXEMPIM+. LARGO PLAZO:IXETR IXELP Y APIBONO ESPECIALIZADA EN ACCIONES:NTE+SEL NTE+PDF; ESPECIALIZADA EN ACCIONES NACIONALES:NTEIPC+ ESPECIALIZADA EN ACCIONES INDICADA IPC DE BMV. NTE+IN ESPECIALIZADA EN ACCIONES INTERNACIONALES: NTE+USA Y NTE+GE. DISCRECIONAL:NTE1 NTE2 NTE3 IXEESP Y NTESEM. LARGO PLAZO GENERAL: TEMGBIA.

CONSULTAS, RECLAMACIONES Y ACLARACIONES
 Unidad Especializada de Atención a Usuarios (UNE)
 Domicilio: Av. Paseo de la Reforma No. 155 Piso 1 Colonia Cuauhtémoc C.P. 06500 Delegación Cuauhtémoc, Ciudad de México.
 Teléfono: 01 800 627 29 92 Correo electrónico: une@banorte.com

Carlos Sandoval Martínez
 Suplente Independiente 192



UNIVERSIDAD TECNOLÓGICA DE TORREON
 AT'N: RAUL MARTINEZ HERNANDEZ
 CAR TORREON MATAMOROS KM 10
 EJIDO EL AGUILA
 TORREON
 CP: 27400 COAH.
 CR: 27001
 0192

RFC: UTT981143L3

CORREO
 COAH. 0192 TORREON INDEPENDENCIA
 Tipo de cliente: No Sofisticado
 Tipo de Servicio: MIXTO COMERCIALIZACION-EJECUCION
 Perfil: NO APLICA

Estado de Cuenta de Valores. Movimientos del Mes

Periodo: SEPTIEMBRE 2017
 Cuenta: 0456126501 Contrato: 0503250386
 Sucursal: 0192 TORREON INDEPENDENCIA
 Teléfono:
 Asesor/Ejecutivo: CARLOS SANDOVAL MARTINEZ

Hoja 2 De 4

Día	Folio	Tipo de Operación	Emisión	Titulos	Precio Unit.	\$ Importe	Plazo	Tasa	Interés/Premio	Comisión	\$ Importe Neto	\$ Saldo
1	37972962	SALDO INICIAL										
1	37972962	VENCIMIENTO EN DIREC	IZ BANORTE 17355 0	2,843,322	1.00000000	2,843,322.00					2,843,276.82	0.21
1	0	ISR DEL VENCIMIENTO				45.18					(2,843,277.03)	2,843,277.03
1	0	SALIDA DE SU INVERSI				2,844,000.00					2,844,000.00	0.00
1	37975972	ENTRADA A SU INVERSI	IZ BANORTE 17361 0	2,844,966	0.99966012	2,843,999.04	3	4.0800			(2,843,999.04)	2,844,000.00
4	37980019	VENCIMIENTO EN DIREC	IZ BANORTE 17361 0	2,844,966	1.00000000	2,844,966.00						0.96
4	37980019	ISR DEL VENCIMIENTO				135.58						2,844,830.42
4	0	SALIDA DE SU INVERSI				2,844,831.38					(2,844,831.38)	2,844,000.00
4	37983285	ENTRADA A SU INVERSI	IZ BANORTE 17362 0	2,844,322	0.99986668	2,843,999.68	1	4.0800			(2,843,999.68)	2,844,000.00
4	37983140	VENCIMIENTO EN DIREC	IZ BANORTE 17362 0	2,844,322	1.00000000	2,844,322.00						0.32
5	37983140	ISR DEL VENCIMIENTO				45.19						2,844,277.13
5	0	SALIDA DE SU INVERSI				2,844,277.13					(2,844,277.13)	2,845,000.00
5	37930245	ENTRADA A SU INVERSI	IZ BANORTE 17363 0	2,845,322	0.99986668	2,845,000.00	1	4.0800			(2,845,000.00)	2,845,000.00
5	37995001	VENCIMIENTO EN DIREC	IZ BANORTE 17363 0	2,845,322	1.00000000	2,844,999.57						0.43
6	37995001	ISR DEL VENCIMIENTO				45.21						2,845,277.22
6	0	SALIDA DE SU INVERSI				2,845,277.22					(2,845,277.22)	2,845,000.00
6	37997348	ENTRADA A SU INVERSI	IZ BANORTE 17364 0	2,845,322	0.99986668	2,844,999.57	1	4.0800			(2,844,999.57)	2,845,000.00
6	38002636	VENCIMIENTO EN DIREC	IZ BANORTE 17364 0	2,845,322	1.00000000	2,845,322.00						0.43
7	38002636	ISR DEL VENCIMIENTO				45.21						2,845,277.22
7	0	SALIDA DE SU INVERSI				2,845,277.22					(2,845,277.22)	2,845,000.00
7	38005342	ENTRADA A SU INVERSI	IZ BANORTE 17365 0	2,845,319	0.9998779	2,845,000.00	1	4.0400			(2,844,999.73)	2,845,274.06
7	38010482	VENCIMIENTO EN DIREC	IZ BANORTE 17365 0	2,845,319	1.00000000	2,844,999.73						0.27
8	38010482	ISR DEL VENCIMIENTO				45.21						2,845,274.06
8	0	SALIDA DE SU INVERSI				2,845,274.06					(2,845,274.06)	2,846,000.00
8	38012879	ENTRADA A SU INVERSI	IZ BANORTE 17371 0	2,846,948	0.99966678	2,846,000.00	3	4.0000			(2,845,999.33)	2,846,000.00
8	38016868	VENCIMIENTO EN DIREC	IZ BANORTE 17371 0	2,846,948	1.00000000	2,846,948.00						0.87
8	38016869	ISR DEL VENCIMIENTO				113.68						2,846,813.00
8	0	SALIDA DE SU INVERSI				2,846,813.00					(2,846,813.00)	2,846,000.00
11	38019818	ENTRADA A SU INVERSI	IZ BANORTE 17372 0	2,846,316	0.99989890	2,846,000.00	1	4.0000			(2,845,999.78)	2,846,000.00
11	38024425	VENCIMIENTO EN DIREC	IZ BANORTE 17372 0	2,846,316	1.00000000	2,846,316.00						0.22
12	38024425	ISR DEL VENCIMIENTO				45.22						2,846,270.78
12	0	SALIDA DE SU INVERSI				2,846,270.78					(2,846,271.00)	2,847,000.00
12	38026629	ENTRADA A SU INVERSI	IZ BANORTE 17373 0	2,847,312	0.99989029	2,847,000.00	1	3.9500			(2,846,999.62)	2,847,000.00
12	38031328	VENCIMIENTO EN DIREC	IZ BANORTE 17373 0	2,847,312	1.00000000	2,847,312.00						0.36
13	38031328	ISR DEL VENCIMIENTO				45.24						2,847,267.14
13	0	SALIDA DE SU INVERSI				2,847,267.14					(2,847,267.14)	2,847,000.00
13	38034069	ENTRADA A SU INVERSI	IZ BANORTE 17374 0	2,847,312	0.99989029	2,846,999.62	1	3.9500			(2,846,999.62)	2,847,000.00
13	38038778	VENCIMIENTO EN DIREC	IZ BANORTE 17374 0	2,847,312	1.00000000	2,847,312.00						0.38
14	38038778	ISR DEL VENCIMIENTO				45.24						2,847,267.14
14	0	SALIDA DE SU INVERSI				2,847,267.14					(2,847,267.14)	2,847,000.00

LAS INVERSIONES EN ACCIONES DE NUESTROS FONDOS NO GARANTIZAN RENDIMIENTOS FUTUROS, NI SU OPERADORA ES RESPONSABLE DE LAS PERDIDAS QUE EL INVERSIONISTA PUEDA SUFRIR COMO CONSECUENCIA DE DICHAS INVERSIONES O ASUMEN EL RIESGO DE LAS VARIACIONES EN EL DIFERENCIAL DEL PRECIO A FAVOR DE LOS CLIENTES. CARTERAS STO. DIA HABIL. EN INTERNET. ESTIMADO INVERSIONISTA: LOS PROSPECTOS DE INFORMACION, DICHI, GASTOS, CARTERAS Y OTRAS NOTICIAS SE ENCUENTRAN A DISPOSICION. CONSULTA Y ANALISIS EN WWW.BANORTE.COM/FONDOS/INVERSION SE LES INFORMA QUE TRAS CAMBIOS EN LAS DISPOSICIONES EN MATERIA FINANCIERA, LAS DENOMINACIONES SOCIALES DE ALGUNOS FONDOS CAMBIARON. PARA MAYOR INFORMACION CONSULTE A SU EJECUTIVO.

Banco Mexicano de Ahorro y Acreditación del Norte S.A.
 Sucursal Independencia 192

FORMA B0H4



UNIVERSIDAD TECNOLÓGICA DE TORREÓN
 AT'N: RAUL MARTINEZ HERNANDEZ
 CAR TORREON MATAMOROS KM 10
 EJIDO EL AGUILA
 TORREON
 CP: 27400 COAH. CR: 27001

RFC: UTT9811143L3
 CORREO
 COAH, 0192 TORREON INDEPENDENCIA
 Tipo de cliente: No Sofisticado
 Tipo de Servicio: MIXTO COMERCIALIZACION-EJECUCION
 Perfil: NO APLICA

Estado de Cuenta de Valores.
Movimientos del Mes
 Hoja 3 De 4
 Periodo: SEPTIEMBRE 2017
 Cuenta: 0456126501 Contrato: 0503250386
 Sucursal: 0192 TORREON INDEPENDENCIA
 Telefono:
 Asesor/Ejecutivo: CARLOS SANDOVAL MARTINEZ

Día	Folio	Tipo de Operación	Emisión	Títulos	Precio Unit.	\$ Importe	Plazo	Tasa	Interés/Premio	Comisión	\$ Importe Neto	\$ Saldo
14	38042142	ENTRADA A SU INVERSI										
14	38047213	COMPRA EN DIRECTO	IZ BANORTE 17375 0	2,847,312	0.99999029	2,847,000.00	1	3.9500			2,847,000.00	2,847,000.00
15	38047213	VENCIMIENTO EN DIREC	IZ BANORTE 17375 0	2,847,312	1.00000000	2,846,999.62					(2,846,999.62)	0.38
15	0	ISR DEL VENCIMIENTO				45.24						2,847,267.14
15	0	SALIDA DE SU INVERSI				2,847,267.14						0.00
15	38050460	ENTRADA A SU INVERSI				2,848,000.00						2,848,000.00
15	38053742	COMPRA EN DIRECTO	IZ BANORTE 17381 0	2,848,918	0.99967760	2,847,999.52	3	3.8700			2,848,000.00	0.48
18	38053742	VENCIMIENTO EN DIREC	IZ BANORTE 17381 0	2,848,918	1.00000000	2,846,918.00					(2,847,999.52)	0.48
18	0	ISR DEL VENCIMIENTO				135.77						2,848,782.71
18	0	SALIDA DE SU INVERSI				2,848,782.71						0.00
18	38056405	ENTRADA A SU INVERSI				2,437,000.00						2,437,000.00
18	38061181	COMPRA EN DIRECTO	IZ BANORTE 17382 0	2,437,259	0.99989362	2,436,999.73	1	3.8300			2,437,000.00	0.27
19	38061181	VENCIMIENTO EN DIREC	IZ BANORTE 17382 0	2,437,259	1.00000000	2,437,259.00					(2,436,999.73)	0.27
19	0	ISR DEL VENCIMIENTO				38.72						2,437,270.54
19	0	SALIDA DE SU INVERSI				2,437,270.54						0.00
19	38063349	ENTRADA A SU INVERSI				2,438,000.00						2,438,000.00
19	38063349	COMPRA EN REPORTE	IQ BPA691 190822 0	24,355	100.09857442	2,437,900.77	1	3.8300	259.37		2,438,000.00	99.22
20	38063349	VENCIMIENTO EN REPOR	IQ BPA691 190822 0	24,355	100.09857442	2,437,900.77	1	3.8300	259.37		(2,437,900.77)	99.22
20	0	ISR DEL VENCIMIENTO				38.74						2,438,121.41
20	0	SALIDA DE SU INVERSI				2,438,121.41						0.00
20	38070713	ENTRADA A SU INVERSI				2,438,000.00						2,438,000.00
20	38075574	COMPRA EN DIRECTO	IZ BANORTE 17384 0	2,438,259	0.99989362	2,437,999.62	1	3.8300			2,438,000.00	0.00
21	38075574	VENCIMIENTO EN DIREC	IZ BANORTE 17384 0	2,438,259	1.00000000	2,438,259.00					(2,437,999.62)	0.00
21	0	ISR DEL VENCIMIENTO				38.74						2,438,220.64
21	0	SALIDA DE SU INVERSI				2,438,220.64						0.38
21	38079313	ENTRADA A SU INVERSI				2,438,000.00						2,438,220.64
21	38084443	COMPRA EN DIRECTO	IZ BANORTE 17385 0	2,438,259	0.99989362	2,438,000.00	1	3.8300			2,438,220.64	0.00
22	38084443	VENCIMIENTO EN DIREC	IZ BANORTE 17385 0	2,438,259	1.00000000	2,438,259.00					(2,438,000.00)	0.00
22	0	ISR DEL VENCIMIENTO				38.76						2,438,220.64
22	0	SALIDA DE SU INVERSI				2,438,220.64						0.48
22	38090927	ENTRADA A SU INVERSI				2,439,000.00						2,439,000.00
22	38090255	COMPRA EN DIRECTO	IZ BANORTE 17391 0	2,439,778	0.99969094	2,439,220.72	3	3.8300			2,439,000.00	0.00
23	38090255	VENCIMIENTO EN DIREC	IZ BANORTE 17391 0	2,439,778	1.00000000	2,439,999.54					(2,439,000.00)	0.00
23	0	ISR DEL VENCIMIENTO				116.21						2,439,220.72
23	0	SALIDA DE SU INVERSI				2,439,220.72						0.45
23	38093511	ENTRADA A SU INVERSI				2,439,000.00						2,439,220.72
23	38093886	COMPRA EN DIRECTO	IZ BANORTE 17392 0	2,439,259	0.99989362	2,439,000.00	1	3.8300			2,439,220.72	0.00
25	38093886	VENCIMIENTO EN DIREC	IZ BANORTE 17392 0	2,439,259	1.00000000	2,439,999.52					(2,439,000.00)	0.00
25	0	ISR DEL VENCIMIENTO				38.76						2,439,662.18
25	0	SALIDA DE SU INVERSI				2,439,662.18						0.48
25	38107992	ENTRADA A SU INVERSI				2,439,000.00						2,439,662.18
25	38105033	COMPRA EN DIRECTO	IZ BANORTE 17393 0	2,308,245	0.99989362	2,307,999.45	1	3.8300			2,439,662.18	0.00
26	38105033	VENCIMIENTO EN DIREC	IZ BANORTE 17393 0	2,308,245	1.00000000	2,308,245.00					(2,439,662.18)	0.00
26	0	ISR DEL VENCIMIENTO				36.68						2,439,000.00
26	0	SALIDA DE SU INVERSI				2,439,000.00						0.48
26	38107992	ENTRADA A SU INVERSI				2,308,000.00						2,308,000.00
26	38112470	COMPRA EN DIRECTO	IZ BANORTE 17394 0	2,308,245	0.99989362	2,307,999.45	1	3.8300			2,308,000.00	0.00
27	38112470	VENCIMIENTO EN DIREC	IZ BANORTE 17394 0	2,308,245	1.00000000	2,308,245.00					(2,307,999.45)	0.55
27	0	ISR DEL VENCIMIENTO				35.68						2,308,208.87
27	0	SALIDA DE SU INVERSI				2,308,208.87						0.00
27	38112470	ENTRADA A SU INVERSI				2,308,000.00						2,308,208.87
28	38112470	COMPRA EN DIRECTO	IZ BANORTE 17394 0	2,308,245	0.99989362	2,307,999.45	1	3.8300			2,308,208.87	0.00
28	38112470	VENCIMIENTO EN DIREC	IZ BANORTE 17394 0	2,308,245	1.00000000	2,308,245.00					(2,307,999.45)	0.55
28	0	ISR DEL VENCIMIENTO				35.68						2,308,208.87
28	0	SALIDA DE SU INVERSI				2,308,208.87						0.00

LAS INVERSIONES EN ACCIONES DE NUESTROS FONDOS NO GARANTIZAN RENDIMIENTOS FUTUROS; NI SU OPERADORA ES RESPONSABLE DE LAS PERDIDAS QUE EL INVERSIONISTA PUEDA SUFRIR COMO CONSECUENCIA DE DICHAS INVERSIONES O ASIMEN EL RIESGO DE LAS VARIACIONES EN EL DIFERENCIAL DEL PRECIO A FAVOR DE LOS CLIENTES, CARTERAS Y/O, DIA HABIL EN INTERNET. ESTIMADO INVERSIONISTA: LOS PROSPECTOS DE INFORMACION, DICHA GASTOS, CARTERAS Y OTRAS NOTICIAS SE ENCUENTRAN A DISPOSICION, CONSULTA Y ANALISIS EN WWW.BANORTE.COM/FONDOSDEINVERSION SE LES INFORMA QUE TRAS CAMBIOS EN LAS DISPOSICIONES EN MATERIA FINANCIERA, LAS DENOMINACIONES SOCIALES DE ALGUNOS FONDOS CAMBIARON, PARA MAYOR INFORMACION CONSULTE A SU EJECUTIVO.

Carlos Sandoval Martínez
 Sup. Torreón Independencia 192

Comisión Nacional Para la Protección y Defensa de los Usuarios de Servicios Financieros (CONDUSEF):
 Teléfono: 018009998080 y 53400999.

Página de Internet: www.condusef.gob.mx

Para Operaciones de Mercado de Dinero:

GANANCIA ANUAL TOTAL NETA (GAT) "Antes de Impuestos"	
GAT	
Nominal	Real*
6.68 %	0.68 %

*La GAT REAL es el rendimiento que obtendría después de descontar la inflación estimada"
 Tasas brutas anualizadas antes de impuestos calculadas el 05 de Julio del 2017 sólo para fines
 informativos y de comparación, estas tasas pueden variar de acuerdo a condiciones de mercado en el
 momento de la contratación y al monto invertido a partir de \$500,000.00 (monto mínimo de inversión).

Producto garantizado por el IPAB hasta por 400 mil UDI www.ipab.org.mx

Titular(es) garantizado(s):

Declaro que el origen de los recursos que entrego para la apertura del producto y/o servicio que estoy solicitando con "EL BANCO", proceden de fuentes lícitas y que son de mi propiedad.

El Banco hace del conocimiento del cliente que, en términos de la Ley de Protección al Ahorro Bancario y las reglas aplicables, únicamente están garantizados por el Instituto para la Protección al Ahorro Bancario (IPAB), los depósitos bancarios de dinero a la vista, retirables en días preestablecidos, de ahorro, y a plazo o con previo aviso, así como los préstamos y créditos que acepte la institución, hasta por el equivalente a cuatrocientas mil UDI por persona, cualquiera que sea el número, tipo y clase de dichas obligaciones a su favor y a cargo de Banco Mercantil del Norte, S.A. Institución de Banca Múltiple, Grupo Financiero Banorte". Para las operaciones en Mesa de Dinero este término aplicará únicamente para lo invertido en pagaré Banorte.

Para efectos del IPAB se consideran titulares garantizados los siguientes: al titular de una cuenta individual, a los titulares o cotitulares de una cuenta solidaria, a los titulares o cotitulares registrados en las cuentas mancomunadas.

"Para el caso de cuentas solidarias, el Instituto para la Protección al Ahorro Bancario (IPAB) cubrirá hasta el monto garantizado a quienes aparezcan en los sistemas de "EL BANCO" como titulares y cotitulares en partes iguales. La cobertura por parte del "Instituto para la Protección al Ahorro Bancario (IPAB) de una cuenta solidaria no excederá de cuatrocientas mil UDI por cuenta, cualquiera que sea el número de titulares o cotitulares" o .

En el caso de cuentas mancomunadas: "se dividirá el monto garantizado de la cuenta entre los titulares o cotitulares, en proporción al porcentaje establecido expresamente y por escrito por los titulares o cotitulares o, en su defecto, conforme a la información relativa que "EL BANCO" mantenga en sus sistemas. En el supuesto que no se haya establecido el porcentaje, se dividirá el saldo en partes iguales. La cobertura por parte del Instituto para la Protección al Ahorro Bancario (IPAB) de una cuenta mancomunada no excederá de cuatrocientas mil UDI por cuenta, cualquiera que sea el número de titulares o cotitulares".

Banco Mercantil del Norte S. A.
 Suc. Unión Independencia 199

INFORME DE RESULTADOS

El Valor Cartera se refiere a la suma total de su Posición de valores al primer día del periodo. En caso del mes es igual al valor total de la valuación de la cartera al cierre del mes anterior. Sus depósitos y retiros son las cantidades totales que Usted haya entregado o retirado en el transcurso del mes.

El movimiento neto es la cantidad neta que Usted haya invertido en el periodo. Se compone de la cantidad con la que inicia en el periodo (valor cartera inicial) más las cantidades que se hayan entregado (Depósitos) menos las cantidades que se hayan retirado (Retiros).

La utilidad generada se determina por la diferencia entre su posición de valores (valuación de la cartera al cierre) y la cantidad neta que Usted haya invertido en cada periodo (Movimientos Neto).

El Capital Promedio Invertido se calcula de acuerdo a la siguiente mecánica. El movimiento neto, compuesto por su cartera inicial más depósitos menos retiros, se calcula en forma diaria y se multiplica por los días que van transcurriendo para obtener una "Cifra de Cálculo"

Por ejemplo:

	Depósitos	Retiros	Movimiento Neto	Días Transcurridos	Cifras de Cálculo
Cartera Inicial	50,000.00		50,000.00	3	150,000.00
4° día	5,000.00		55,000.00	11	605,000.00
15° día	20,000.00		75,000.00	8	600,000.00
23° día		10,000.00	65,000.00	7	455,000.00
30° día	3,000.00		68,000.00	1	68,000.00

Esas "Cifras de Cálculo" al igual que los días transcurridos hasta la fecha que queremos evaluar, se totalizan y se divide el total de la "Cifra de Cálculo" entre los días transcurridos.

62,600.00	30	1878,000.00
-----------	----	-------------

El Capital Promedio invertido en 30 días de este ejemplo es de \$62,600.00

La forma de determinar los rendimientos es: Rendimiento en el Periodo = $\frac{\text{Utilidad Generada}}{\text{Capital Promedio Invertido}} \times 100$

Rendimiento Anual Simple = $\frac{\text{Rendimiento en el Periodo}}{\text{Días del Periodo}} \times 360$

$$\text{Rendimiento Anual Compuesto} = \left[1 + \frac{\text{Rendimiento en el Periodo}}{100} \right]^{\frac{360}{\text{Días del Periodo}}} - 1 \times 100$$

Banco Mercantil del Norte S. A.
 Suc. Terrazas Independencia 192



Ciudad de México, a 30 de Septiembre de 2017.

Estimado Inversionista.

En cumplimiento a nuestros procesos de Control Interno y como parte de la mejora continua en la atención a nuestros clientes, le solicitamos de la manera más atenta nos confirme su posición y los movimientos de su contrato con esta institución financiera al 30 de Septiembre de 2017, o bien si tiene algún comentario que nos permita mejorar nuestro servicio para con usted.

Para tal efecto agradeceremos utilizar el talón que se encuentra al calce de esta solicitud enviándolo directamente a la atención de Gloria Olivet Blanco Vera y/o Victor Manuel Galindo Vázquez, a los correos electrónicos gloria.blanco@banorte.com y/o victor.galindo.vazquez@banorte.com, o si lo prefiere directamente en nuestras oficinas corporativas ubicadas en: Av. Revolución No. 3000, Col. Primavera, C.P. 64830, Monterrey, N.L.

Su opinión nos ayuda a mejorar cada vez el servicio que les damos a nuestros clientes, por lo que le pedimos que haga llegar su respuesta dentro de los siguientes 30 días naturales de la fecha de la presente, en caso contrario consideraremos que existe plena conformidad de su parte.

Quedamos a sus órdenes para cualquier duda o comentario en el teléfono 01-800-6272292 en donde con gusto le atenderemos.

Aprovechamos la presente para enviarle un cordial saludo y agradecerle la confianza depositada en nosotros.

Atentamente,
Banco Mercantil del Norte, S.A. Institución de Banca Múltiple
Grupo Financiero Banorte

[Handwritten signature and stamp]
Banco Mercantil del Norte, S.A.
Suc. Torreón Independencia 199


Banco Mercantil del Norte, S.A. Institución de Banca Múltiple, Grupo Financiero Banorte
Contraloría Interna
At'n: Gloria Olivet Blanco Vera

En respuesta a su solicitud, confirmo que los movimientos y la posición que muestra mi estado de cuenta con número de contrato: _____ al **30 de Septiembre de 2017** son:

() Correctos () Incorrectos

Comentarios

Nombre y Firma Titular o Cotitular



14236
 UNIVERSIDAD TECNOLÓGICA DE TORREÓN
 AT'N: INDALICIO MEDINA HERNANDEZ
 CAR TORREÓN MATAMOROS KM 10
 EJIDO EL AGUILA
 TORREÓN
 CP: 27400 COAH. CR: 27001



RFC: UTT9811143L3
 CORREO
 COAH. 0192 TORREÓN INDEPENDENCIA
 Tipo de cliente : No Sofisticado
 Tipo de Servicio : MIXTO ASESORIA-EJECUCION
 Perfil : Conservador

Estado de Cuenta de Valores.
 Posición de Valores
 Hoja 1 De 4
 Período : SEPTIEMBRE 2017
 Cuenta : 0698594067 Contrato: 0501847364
 Sucursal: 0192 TORREÓN INDEPENDENCIA
 Teléfono:
 Asesor/Ejecutivo : CARLOS SANDOVAL MARTINEZ

Informe de Resultados

Emisión	Títulos	Precio de Mercado	Tasa	Plazo	Vence	Valor Mercado	% Inversión	% Fondo	Movimientos	Del Mes	Acumulado Anual
PESOS IZ BANORTE 17355 0 TOTAL VALOR CARTERA INICIAL	694,078	1.000000000		1	01/09/17	694,078.65	100.00	100.00	Valor Cartera Inicial \$	694,078.65	1,036,448.95
PESOS IZ BANORTE 17401 0	843,247	0.99990197		2	02/10/17	843,164.34	100.00	100.00	Sus Depósitos (+)	15,800,000.00	163,607,001.68
									Sus Retiros (-)	15,663,219.06	163,829,650.68
									(*) Movimiento Neto	840,859.59	813,799.95
									Utilidad de Cartera al Cierre	843,165.32	843,165.32
									(*) Movimiento Neto (-)	840,859.59	813,799.95
									Utilidad Generada	2,305.73	29,965.37
									Capital Promedio Invertido	748,499.37	843,196.32
									Tiempo de Inversión	30 días	273 días
									Rendimiento en el Periodo	0.31 %	3.48 %
									Rendimiento Anual Simple	3.70 %	4.59 %
									Rendimiento Anual Compuesto	3.76 %	4.62 %

CALIFICACION FITCH MEXICO:AAA+/NTEGUB NTECT AAA/2IXELO E IXELOM
 AAA/3IXECP AAA/4IXED IXEMP IXEMPM+ AAA/5IXETR IXEEURO NTEDL S
 Y NTECT. AAA/6NTESEM APBONO E IXELP. CATEGORIAS: CORTO PLAZO: IXELO
 Y NTECT. CORTO PLAZO GUBERNAMENTAL: NTEGUB IXELQM CORTO PLAZO MONEDA
 EXTRANJERA: NTEDL S E IXEEURO. MEDIANO PLAZO: IXEMP IXEPP IXED E IXECP.
 MEDIANO PLAZO GUBERNAMENTAL: IXEMPM+. LARGO PLAZO: IXETR IXELP Y APBONO
 ESPECIALIZADA EN ACCIONES: NTE+SEL NTE+FOE ESPECIALIZADA EN ACCIONES
 NACIONAL ES: NTEIPC+ ESPECIALIZADA EN ACCIONES INDIZADA IPC DE BMV.
 NIE+HN ESPECIALIZADA EN ACCIONES INTERNACIONALES: NTE+USA Y NTE+GL.
 DISCRECIONAL: NTE1 NTE2 NTE3 IXEESP Y NTESEM. LARGO PLAZO GENERAL:
 TEMGBIA.

Valor Total de la Cartera: 843,165.32

Carlos Sandoval Martínez
 Asesor/Ejecutivo
 Sud. Torreón Independencia 192

CONSULTAS, RECLAMACIONES Y ACLARACIONES
 Unidad Especializada de Atención a Usuarios (UNE)
 Domicilio: Av. Paseo de la Reforma No. 195 Piso 1 Colonia Cuauhtémoc C.P. 06500 Delegación Cuauhtémoc, Ciudad de México.
 Teléfono: 01 800 527 22 92 Correo electrónico: une@banorte.com



UNIVERSIDAD TECNOLÓGICA DE TORREÓN
 AT'N: INDALÉCIO MEDINA HERNÁNDEZ
 CAR TORREÓN MATAMOROS KM 10
 EJIDO EL AGUILA
 TORREÓN
 CP: 27400 COAH. CR: 27001

RFC: UTT9811143L3
 CORREO
 COAH. 0192 TORREÓN INDEPENDENCIA
 Tipo de cliente: No Sotificado
 Tipo de Servicio: MIXTO ASESORIA-EJECUCION
 Perfil: Conservador

Estado de Cuenta de Valores.
 Movimientos del Mes

Periodo: SEPTIEMBRE 2017
 Cuenta: 0698594067 Contrato: 0501847364
 Sucursal: 0192 TORREÓN INDEPENDENCIA
 Telefono:
 Asesor/Ejecutivo: CARLOS SANDOVAL MARTINEZ

Hoja 2 De 4

Día	Folio	Tipo de Operación	Emisión	Títulos	Precio Unit.	\$ Importe	Plazo	Tasa	Interés/Premio	Comisión	\$ Importe Neto	\$ Saldo
1	37972876	SALDO INICIAL		694,078	1,000,000,000	694,078.00					694,078.00	0.65
1	0	VENCIMIENTO EN DIREC	IZ BANORTE 17365 0			694,078.65					(694,078.65)	0.00
1	0	SALIDA DE SU INVERSI				691,000.00					691,000.00	0.00
1	37976055	ENTRADA A SU INVERSI		691,234	0.99968012	690,999.05		4.0800			(690,999.05)	0.94
4	37980119	COMPRA EN DIRECTO	IZ BANORTE 17361 0	691,234	1,000,000,000	691,234.00					691,234.00	0.00
4	0	VENCIMIENTO EN DIREC	IZ BANORTE 17361 0			691,234.94					(691,234.94)	0.00
4	0	SALIDA DE SU INVERSI				691,000.00					691,000.00	0.00
4	37983331	ENTRADA A SU INVERSI		691,078	0.99986668	690,999.69		4.0800			(690,999.69)	0.31
4	37988286	COMPRA EN DIRECTO	IZ BANORTE 17362 0	891,078	1,000,000,000	891,078.00					891,078.00	0.00
5	0	VENCIMIENTO EN DIREC	IZ BANORTE 17362 0			891,078.31					(891,078.31)	0.00
5	0	SALIDA DE SU INVERSI				691,000.00					691,000.00	0.00
5	37980372	ENTRADA A SU INVERSI		691,078	0.99896688	690,999.69		4.0800			(690,999.69)	0.31
5	37980555	COMPRA EN DIRECTO	IZ BANORTE 17363 0	691,078	1,000,000,000	691,078.00					691,078.00	0.00
6	0	VENCIMIENTO EN DIREC	IZ BANORTE 17363 0			691,078.31					(691,078.31)	0.00
6	0	SALIDA DE SU INVERSI				690,999.69					690,999.69	0.00
6	37987411	ENTRADA A SU INVERSI		691,078	0.99896688	690,999.69		4.0800			(690,999.69)	0.31
6	36002875	COMPRA EN DIRECTO	IZ BANORTE 17364 0	691,078	1,000,000,000	691,078.00					691,078.00	0.00
7	0	VENCIMIENTO EN DIREC	IZ BANORTE 17364 0			691,078.31					(691,078.31)	0.00
7	0	SALIDA DE SU INVERSI				690,999.45					690,999.45	0.35
7	36005382	ENTRADA A SU INVERSI		691,077	0.99988779	690,999.45		4.0400			(690,999.45)	0.55
7	36010499	COMPRA EN DIRECTO	IZ BANORTE 17365 0	691,077	1,000,000,000	691,077.00					691,077.00	0.00
8	0	VENCIMIENTO EN DIREC	IZ BANORTE 17365 0			691,077.55					(691,077.55)	0.00
8	0	SALIDA DE SU INVERSI				691,000.00					691,000.00	0.00
8	36013089	ENTRADA A SU INVERSI		691,230	0.99966678	690,999.67		4.0000			(690,999.67)	0.33
8	36017109	COMPRA EN DIRECTO	IZ BANORTE 17371 0	691,230	1,000,000,000	691,230.00					691,230.00	0.00
11	0	VENCIMIENTO EN DIREC	IZ BANORTE 17371 0			691,230.33					(691,230.33)	0.00
11	0	SALIDA DE SU INVERSI				691,000.00					691,000.00	0.00
11	36019872	ENTRADA A SU INVERSI		691,076	0.99989900	690,999.27		4.0000			(690,999.27)	0.78
11	36024650	COMPRA EN DIRECTO	IZ BANORTE 17372 0	691,076	1,000,000,000	691,076.00					691,076.00	0.00
12	0	VENCIMIENTO EN DIREC	IZ BANORTE 17372 0			691,076.78					(691,076.78)	0.00
12	0	SALIDA DE SU INVERSI				692,000.00					692,000.00	0.00
12	36026701	ENTRADA A SU INVERSI		692,075	0.99989029	691,999.07		3.9500			(691,999.07)	0.63
12	36031352	COMPRA EN DIRECTO	IZ BANORTE 17373 0	692,075	1,000,000,000	692,075.00					692,075.00	0.00
13	0	VENCIMIENTO EN DIREC	IZ BANORTE 17373 0			692,075.93					(692,075.93)	0.00
13	0	SALIDA DE SU INVERSI				692,000.00					692,000.00	0.00
13	36034149	ENTRADA A SU INVERSI		692,075	0.99989029	691,999.07		3.9500			(691,999.07)	0.93
13	36038806	COMPRA EN DIRECTO	IZ BANORTE 17374 0	692,075	1,000,000,000	692,075.00					692,075.00	0.00
14	0	VENCIMIENTO EN DIREC	IZ BANORTE 17374 0			692,075.93					(692,075.93)	0.00
14	0	SALIDA DE SU INVERSI				692,000.00					692,000.00	0.00
14	36042668	ENTRADA A SU INVERSI		692,075	0.99989029	691,999.07		3.9500			(691,999.07)	0.96
14	36047471	COMPRA EN DIRECTO	IZ BANORTE 17375 0	692,075	1,000,000,000	692,075.00					692,075.00	0.00
15	0	VENCIMIENTO EN DIREC	IZ BANORTE 17375 0			692,075.93					(692,075.93)	0.00
15	0	SALIDA DE SU INVERSI				692,000.00					692,000.00	0.00
15	36050892	ENTRADA A SU INVERSI		692,183	0.99973424	691,999.04		3.1900			(691,999.04)	0.96
15	36053647	COMPRA EN DIRECTO	IZ BANORTE 17381 0	692,183	1,000,000,000	692,183.00					692,183.00	0.00
18	0	VENCIMIENTO EN DIREC	IZ BANORTE 17381 0			692,183.96					(692,183.96)	0.00
18	0	SALIDA DE SU INVERSI				692,000.00					692,000.00	0.00
18	0	ENTRADA A SU INVERSI				691,999.69					(691,999.69)	0.32
18	36055782	COMPRA EN DIRECTO	IZ BANORTE 17382 0	692,061	0.99991140	691,999.68		3.1900			(691,999.68)	0.32

LAS INVERSIONES EN ACCIONES DE NUESTROS FONDOS NO GARANTIZAN RENDIMIENTOS FUTUROS, NI SU OPERADORA ES RESPONSABLE DE LAS PERDIDAS QUE EL INVERSIONISTA PUEDA SUFRIR COMO CONSECUENCIA DE DICHAS INVERSIONES O ASUMEN EL RIESGO DE LAS VARIACIONES EN EL DIFERENCIAL DEL PRECIO A FAVOR DE LOS CLIENTES. CARTERAS STO. DIA XPBIL EN INTERNET. ESTIMADO INVERSIONISTA: LOS PROSPECTOS DE INFORMACION, DICI, GASTOS, CARTERAS Y OTRAS NOTICIAS SE ENCUENTRAN A DISPOSICION. CONSULTA Y ANALISIS EN WWW.BANORTE.COM/FONDOS/INVERSION SE LES INFORMA QUE TRAS CAMBIOS EN MATERIA FINANCIERA, LAS DENOMINACIONES SOCIALES DE ALGUNOS FONDOS CAMBIARON, PARA MAYOR INFORMACION CONSULTE A SU EJECUTIVO.

Carlos Sandoval Martínez
 Suplente Independencia 192



UNIVERSIDAD TECNOLÓGICA DE TORREÓN
 ATN: INDALECIO MEDINA HERNANDEZ
 CAR TORREÓN MATAMOROS KM 10
 EJIDO EL AGUILA
 TORREÓN COAH. CP: 27400
 CR: 27001

RFC: UTT9811143L3
 CORREO
 COAH. 0192 TORREÓN INDEPENDENCIA
 Tipo de cliente: No Sofisticado
 Tipo de Servicio: MIXTO ASESORIA-EJECUCION
 Perfil: Conservador

**Estado de Cuenta de Valores.
 Movimientos del Mes**
 Hoja 3 De 4
 Periodo: SEPTIEMBRE 2017
 Cuenta: 0698594067 Contrato: 0501847364
 Sucursal: 0192 TORREÓN INDEPENDENCIA
 Telefono:
 Asesor/Ejecutivo: CARLOS SANDOVAL MARTINEZ

Día	Folio	Tipo de Operación	Emisión	Titulos	Precio Unit.	\$ Importe	Plazo	Tasa	Interés/Premio	Comisión	\$ Importe Neto	\$ Saldo
19	38061270	VENCIMIENTO EN DIREC	IZ BANORTE 17382 0	692,061	1.000000000	692,061.00					692,061.00	692,061.32
19	0	SALIDA DE SU INVERSI				692,061.32					(692,061.32)	0.00
19	0	ENTRADA A SU INVERSI				692,000.00					692,000.00	692,000.00
19	38063482	COMPRA EN REPORTE	IQ BPA691 190822 0	6,913	100.09857442	691,981.44		3.1900	61.32		(691,981.44)	18.55
20	38063482	VENCIMIENTO EN REPOR	IQ BPA691 190822 0	6,913	100.09857442	692,061.32		3.1900	61.32		(692,061.32)	0.00
20	0	SALIDA DE SU INVERSI				889,000.00					889,000.00	889,000.00
20	0	ENTRADA A SU INVERSI				889,999.83		3.5300			(889,999.83)	0.17
20	38070790	COMPRA EN DIRECTO	IZ BANORTE 17384 0	889,087	0.99990195	889,087.00					889,087.00	889,087.17
21	38073695	VENCIMIENTO EN DIREC	IZ BANORTE 17384 0	889,087	1.000000000	889,087.00					(889,087.00)	0.00
21	0	SALIDA DE SU INVERSI				848,000.00		3.5300			848,000.00	848,000.00
21	38079365	COMPRA EN DIRECTO	IZ BANORTE 17385 0	848,083	0.99980195	847,999.85					(847,999.85)	0.15
22	38084464	VENCIMIENTO EN DIREC	IZ BANORTE 17385 0	848,083	1.000000000	848,083.00					(848,083.00)	848,083.15
22	0	SALIDA DE SU INVERSI				848,000.00					848,000.00	848,000.00
22	0	ENTRADA A SU INVERSI				848,083.15					(848,083.15)	0.00
22	38086057	COMPRA EN DIRECTO	IZ BANORTE 17391 0	848,249	0.99870592	847,999.55		3.5300			(847,999.55)	0.45
22	38080915	VENCIMIENTO EN DIREC	IZ BANORTE 17391 0	848,249	1.000000000	848,249.00					(848,249.00)	0.00
25	0	SALIDA DE SU INVERSI				848,249.45					848,249.45	848,000.00
25	38093561	COMPRA EN DIRECTO	IZ BANORTE 17392 0	848,083	0.99990195	847,999.85		3.5300			(847,999.85)	0.15
26	38095628	VENCIMIENTO EN DIREC	IZ BANORTE 17392 0	848,083	1.000000000	848,083.00					(848,083.00)	848,083.15
26	0	SALIDA DE SU INVERSI				848,083.15					(848,083.15)	0.00
26	0	ENTRADA A SU INVERSI				848,000.00					848,000.00	849,000.00
26	38100768	COMPRA EN DIRECTO	IZ BANORTE 17393 0	849,083	0.99990195	848,999.75		3.5300			(848,999.75)	0.25
26	38105030	VENCIMIENTO EN DIREC	IZ BANORTE 17393 0	849,083	1.000000000	849,083.00					(849,083.00)	849,083.25
27	0	SALIDA DE SU INVERSI				849,083.25					849,083.25	843,000.00
27	0	ENTRADA A SU INVERSI				843,000.00		3.5300			(843,000.00)	0.86
27	38106098	COMPRA EN DIRECTO	IZ BANORTE 17384 0	843,082	0.99990195	842,999.34					(842,999.34)	843,082.66
28	38113059	VENCIMIENTO EN DIREC	IZ BANORTE 17384 0	843,082	1.000000000	843,082.00					(843,082.00)	0.00
28	0	SALIDA DE SU INVERSI				843,000.00					843,000.00	843,000.00
28	0	ENTRADA A SU INVERSI				843,082.66					(843,082.66)	0.00
28	38116478	COMPRA EN DIRECTO	IZ BANORTE 17395 0	843,082	0.99990195	842,999.34		3.5300			(842,999.34)	0.66
29	38121215	VENCIMIENTO EN DIREC	IZ BANORTE 17395 0	843,082	1.000000000	843,082.00					(843,082.00)	843,082.66
29	0	SALIDA DE SU INVERSI				843,082.66					843,082.66	843,082.66
29	0	ENTRADA A SU INVERSI				843,000.00					843,000.00	843,000.00
29	38124146	COMPRA EN DIRECTO	IZ BANORTE 17401 0	843,247	0.99970592	842,999.02		3.5300			(842,999.02)	0.98
29		SALDO FINAL										0.00
29		TOTAL ISR RETENIDO										0.00
29		TOTAL IVA RETENIDO										0.00

LAS INVERSIONES EN ACCIONES DE NUESTROS FONDOS NO GARANTIZAN RENDIMIENTOS FUTUROS, NI SU OPERADORA ES RESPONSABLE DE LAS PERDIDAS QUE EL INVERSIONISTA PUEDA SUFRIR COMO CONSECUENCIA DE DICHAS INVERSIONES O ASUMEN EL RIESGO DE LAS VARIACIONES EN EL DIFERENCIAL DEL PRECIO A FAVOR DE LOS CLIENTES. CARTERAS STO. DIA HABIL EN INTERNET. ESTIMADO INVERSIONISTA: LOS PROSPECTOS DE INFORMACION, DICI, GASTOS, CARTERAS Y OTRAS NOTICIAS SE ENCUENTRAN A DISPOSICION, CONSULTA Y ANALISIS EN WWW.BANORTE.COM/FONDOS/INVERSION SE LES INFORMA QUE TRAS CAMBIOS EN LAS DISPOSICIONES EN MATERIA FINANCIERA, LAS DENOMINACIONES SOCIALES DE ALGUNOS FONDOS CAMBIARON PARA MAYOR INFORMACION CONSULTE A SU EJECUTIVO.

Banco de México del Norte S.A.
 Suc. Torreón Independencia 192

Comisión Nacional Para la Protección y Defensa de los Usuarios de Servicios Financieros (CONDUSEF):
 Teléfono: 018009998080 y 53400999.

Página de Internet: www.condusef.gob.mx

Para Operaciones de Mercado de Dinero:

GANANCIA ANUAL TOTAL NETA (GAT)	
"Antes de Impuestos"	
GAT	
Nominal	Real
6.68 %	0.68 %

"La GAT REAL es el rendimiento que obtendría después de descontar la inflación estimada".
 Tasas brutas anualizadas antes de impuestos calculadas el 05 de Julio del 2017 sólo para fines
 informativos y de comparación, estas tasas pueden variar de acuerdo a condiciones de mercado en el
 momento de la contratación y al monto invertido a partir de \$500,000.00 (monto mínimo de inversión).

Producto garantizado por el IPAB hasta por 400 mil UDI www.ipab.org.mx

Titular(es) garantizado(s):


Declaro que el origen de los recursos que entrego para la apertura del producto y/o servicio que estoy solicitando con "EL BANCO", proceden de fuentes lícitas y que son de mi propiedad.

El Banco hace del conocimiento del cliente que, en términos de la Ley de Protección al Ahorro Bancario y las reglas aplicables, únicamente están garantizados por el Instituto para la Protección al Ahorro Bancario (IPAB), los depósitos bancarios de dinero a la vista, retirables en días preestablecidos, de ahorro, y a plazo o con previo aviso, así como los préstamos y créditos que acepte la Institución, hasta por el equivalente a cuatrocientas mil UDI por persona, cualquiera que sea el número, tipo y clase de dichas obligaciones a su favor y a cargo de Banco Mercantil del Norte, S.A. Institución de Banca Múltiple, Grupo Financiero Banorte". Para las operaciones en Mesa de Dinero este término aplicará únicamente para lo invertido en pagaré Banorte.

Para efectos del IPAB se consideran titulares garantizados los siguientes: al titular de una cuenta Individual, a los titulares o cotitulares de una cuenta solidaria, a los titulares o cotitulares registrados en las cuentas mancomunadas.

"Para el caso de cuentas solidarias, el Instituto para la Protección al Ahorro Bancario (IPAB) cubrirá hasta el monto garantizado a quienes aparezcan en los sistemas de "EL BANCO" como titulares y cotitulares en partes iguales. La cobertura por parte del "Instituto para la Protección al Ahorro Bancario (IPAB) de una cuenta solidaria no excederá de cuatrocientas mil UDI por cuenta, cualquiera que sea el número de titulares o cotitulares" o.

En el caso de cuentas mancomunadas: "se dividirá el monto garantizado de la cuenta entre los titulares o cotitulares, en proporción al porcentaje establecido expresamente y por escrito por los titulares o cotitulares o, en su defecto, conforme a la información relativa que "EL BANCO" mantenga en sus sistemas. En el supuesto que no se haya establecido el porcentaje, se dividirá el saldo en partes iguales. La cobertura por parte del Instituto para la Protección al Ahorro Bancario (IPAB) de una cuenta mancomunada no excederá de cuatrocientas mil UDI por cuenta, cualquiera que sea el número de titulares o cotitulares".


 Representante del Norte, S.A.
 Sucursal León Independencia 192

INFORME DE RESULTADOS

El Valor Cartera se refiere a la suma total de su Posición de valores al primer día del periodo. En caso del mes es igual al valor total de la valuación de la cartera al cierre del mes anterior. Sus depósitos y retiros son las cantidades totales que Usted haya entregado o retirado en el transcurso del mes.

El movimiento neto es la cantidad neta que Usted haya invertido en el periodo. Se compone de la cantidad con la que inicia en el periodo (valor cartera inicial) más las cantidades que se hayan entregado (Depósitos), menos las cantidades que se hayan retirado (Retiros).

La utilidad generada se determina por la diferencia entre su posición de valores (valuación de la cartera al cierre) y la cantidad neta que Usted haya invertido en cada periodo (Movimientos Neto).

El Capital Promedio Invertido se calcula de acuerdo a la siguiente mecánica. El movimiento neto, compuesto por su cartera inicial más depósitos menos retiros, se calcula en forma diaria y se multiplica por los días que van transcurriendo para obtener una "Cifra de Cálculo".

	Depósitos	Retiros	Movimiento Neto	Días Transcurridos	Cifras de Cálculo
Cartera Inicial	50,000.00		50,000.00	3	150,000.00
4° día	5,000.00		55,000.00	11	605,000.00
15° día	20,000.00		75,000.00	8	600,000.00
23° día		10,000.00	65,000.00	7	455,000.00
30° día	3,000.00		68,000.00	1	68,000.00

Esas "Cifras de Cálculo" al igual que los días transcurridos hasta la fecha que queremos evaluar, se totalizan y se divide el total de la "Cifra de Cálculo" entre los días transcurridos.

62,600.00	30	1,878,000.00
-----------	----	--------------

El Capital Promedio Invertido en 30 días de este ejemplo es de \$62,600.00

La forma de determinar los rendimientos es: Rendimiento en el Periodo =

$$\frac{\text{Utilidad Generada}}{\text{Capital Promedio Invertido}} \times 100$$

Rendimiento Anual Simple =

$$\frac{\text{Rendimiento en el Periodo}}{\text{Días del Periodo}} \times 360$$

$$\text{Rendimiento Anual Compuesto} = \left[1 + \frac{\text{Rendimiento en el Periodo}}{100} \right]^{\frac{360}{\text{Días Periodo}}} - 1 \times 100$$

Banco Mercantil del Norte, S. A.
 Suc. Alleen Independencia 192



Ciudad de México, a 30 de Septiembre de 2017.

Estimado Inversionista.

En cumplimiento a nuestros procesos de Control Interno y como parte de la mejora continua en la atención a nuestros clientes, le solicitamos de la manera más atenta nos confirme su posición y los movimientos de su contrato con esta institución financiera al 30 de Septiembre de 2017, o bien si tiene algún comentario que nos permita mejorar nuestro servicio para con usted.

Para tal efecto agradeceremos utilizar el talón que se encuentra al calce de esta solicitud enviándolo directamente a la atención de Gloria Olivet Blanco Vera y/o Victor Manuel Galindo Vázquez, a los correos electrónicos gloria.blanco@banorte.com y/o victor.galindo.vazquez@banorte.com, o si lo prefiere directamente en nuestras oficinas corporativas ubicadas en: Av. Revolución No. 3000, Col. Primavera, C.P. 64830, Monterrey, N.L.

Su opinión nos ayuda a mejorar cada vez el servicio que les damos a nuestros clientes, por lo que le pedimos nos haga llegar su respuesta dentro de los siguientes 30 días naturales de la fecha de la presente, en caso contrario consideraremos que existe plena conformidad de su parte.

Quedamos a sus órdenes para cualquier duda o comentario en el teléfono 01-800-6272292 en donde con gusto le atenderemos.

Aprovechamos la presente para enviarle un cordial saludo y agradecerle la confianza depositada en nosotros.

Atentamente,
Banco Mercantil del Norte, S.A. Institución de Banca Múltiple
Grupo Financiero Banorte

[Handwritten signature]
Banco Mercantil del Norte, S.A.
Suc. Monterrey Independencia 192

Banco Mercantil del Norte, S.A. Institución de Banca Múltiple, Grupo Financiero Banorte
Contraloría Interna
At'n: Gloria Olivet Blanco Vera

En respuesta a su solicitud, confirmo que los movimientos y la posición que muestra mi estado de cuenta con número de contrato: _____ al **30 de Septiembre de 2017** son:

() Correctos () Incorrectos

Comentarios

Nombre y Firma Titular o Cotitular



UNIVERSIDAD TECNOLÓGICA DE TORREÓN
 ATN:
 CAR TORREÓN MATAMOROS KM 10
 EJIDO EL AGUILA
 TORREÓN
 CP: 27400 COAH. CR: 27001 0192

**Estado de Cuenta de Valores.
 Movimientos del Mes**
 Hoja 2 De 4
 Periodo: SEPTIEMBRE 2017
 Cuenta: 0192021944 Contrato: 0500452941
 Sucursal: 0192 TORREÓN INDEPENDENCIA
 Telefono:
 Asesor/Ejecutivo: CARLOS SANDOVAL MARTINEZ

RFC: UTT981143L3
 RETENIDO
 COAH. 0192 TORREÓN INDEPENDENCIA
 Tipo de cliente: No Sofisticado
 Tipo de Servicio: MIXTO ASESORIA-EJECUCION
 Perfil: Conservador

Día	Folio	Tipo de Operación	Emisión	Títulos	Precio Unit.	\$ Importe	Plazo	Tasa	Interés/Premio	Comisión	\$ Importe Neto	\$ Saldo
1	37972888	SALDO INICIAL										
1	0	VENCIMIENTO EN DIREC	IZ BANORTE 17355 0	569,064	1,000,000,000	569,064.00					569,064.00	0.49
1	0	ENTRADA A SU INVERSI				569,064.49					(569,064.49)	0.00
1	0	COMPRA EN DIRECTO	IZ BANORTE 17361 0	569,193	0,99866112	569,000.00	3	4.0800			569,000.00	569,000.00
1	0	VENCIMIENTO EN DIREC	IZ BANORTE 17361 0	569,193	1,000,000,000	569,193.00					(569,193.00)	0.46
4	0	ENTRADA A SU INVERSI				569,193.46					(569,193.46)	0.00
4	0	COMPRA EN DIRECTO	IZ BANORTE 17362 0	569,094	0,99866668	569,000.00	1	4.0800			569,000.00	569,000.00
4	0	VENCIMIENTO EN DIREC	IZ BANORTE 17362 0	569,094	1,000,000,000	569,064.00					(569,064.00)	0.49
5	0	ENTRADA A SU INVERSI				569,064.49					(569,064.49)	0.00
5	0	COMPRA EN DIRECTO	IZ BANORTE 17363 0	510,057	0,99866668	510,000.00	1	4.0800			510,000.00	510,000.00
5	0	VENCIMIENTO EN DIREC	IZ BANORTE 17363 0	510,057	1,000,000,000	510,999.20					(510,999.20)	0.80
6	0	ENTRADA A SU INVERSI				510,057.80					(510,057.80)	0.00
6	0	COMPRA EN DIRECTO	IZ BANORTE 17364 0	509,057	0,99866668	509,000.00	1	4.0800			509,000.00	509,000.00
6	0	VENCIMIENTO EN DIREC	IZ BANORTE 17364 0	509,057	1,000,000,000	509,999.31					(509,999.31)	0.69
7	0	ENTRADA A SU INVERSI				509,057.69					(509,057.69)	0.00
7	0	COMPRA EN DIRECTO	IZ BANORTE 17365 0	509,057	0,9986779	509,000.00	1	4.0400			509,000.00	509,000.00
7	0	VENCIMIENTO EN DIREC	IZ BANORTE 17365 0	509,057	1,000,000,000	509,999.88					(509,999.88)	0.12
8	0	ENTRADA A SU INVERSI				509,057.12					(509,057.12)	0.00
8	0	COMPRA EN DIRECTO	IZ BANORTE 17371 0	509,169	0,99866678	509,000.00	3	4.0000			509,000.00	509,000.00
8	0	VENCIMIENTO EN DIREC	IZ BANORTE 17371 0	509,169	1,000,000,000	509,169.00					(509,169.00)	0.67
11	0	ENTRADA A SU INVERSI				509,169.67					(509,169.67)	0.00
11	0	COMPRA EN DIRECTO	IZ BANORTE 17372 0	509,056	0,9986890	509,000.00	1	4.0000			509,000.00	509,000.00
11	0	VENCIMIENTO EN DIREC	IZ BANORTE 17372 0	509,056	1,000,000,000	509,056.00					(509,056.00)	0.56
12	0	ENTRADA A SU INVERSI				509,056.56					(509,056.56)	0.00
12	0	COMPRA EN DIRECTO	IZ BANORTE 17373 0	509,055	0,9989029	509,000.00	1	3.9500			509,000.00	509,000.00
12	0	VENCIMIENTO EN DIREC	IZ BANORTE 17373 0	509,055	1,000,000,000	509,055.00					(509,055.00)	0.85
13	0	ENTRADA A SU INVERSI				509,055.85					(509,055.85)	0.00
13	0	COMPRA EN DIRECTO	IZ BANORTE 17374 0	509,055	0,9986629	509,000.00	1	3.9500			509,000.00	509,000.00
13	0	VENCIMIENTO EN DIREC	IZ BANORTE 17374 0	509,055	1,000,000,000	509,999.15					(509,999.15)	0.85
14	0	ENTRADA A SU INVERSI				509,055.00					(509,055.00)	0.00
14	0	COMPRA EN DIRECTO	IZ BANORTE 17375 0	509,055	0,9989029	509,000.00	1	3.9500			509,000.00	509,000.00
14	0	VENCIMIENTO EN DIREC	IZ BANORTE 17375 0	509,055	1,000,000,000	509,999.15					(509,999.15)	0.85
15	0	ENTRADA A SU INVERSI				509,055.85					(509,055.85)	0.00
15	0	COMPRA EN DIRECTO	IZ BANORTE 17381 0	510,135	0,9973424	510,000.00	3	3.1900			510,000.00	510,000.00
15	0	VENCIMIENTO EN DIREC	IZ BANORTE 17381 0	510,135	1,000,000,000	510,135.00					(510,135.00)	0.56
18	0	ENTRADA A SU INVERSI				510,135.57					(510,135.57)	0.00
18	0	COMPRA EN DIRECTO	IZ BANORTE 17382 0	1,510,156	0,99899668	1,510,000.00	1	3.7200			1,510,000.00	1,510,000.00
18	0	VENCIMIENTO EN DIREC				1,509,999.97					(1,509,999.97)	0.03

LAS INVERSIONES EN ACCIONES DE NUESTROS FONDOS NO GARANTIZAN RENDIMIENTOS FUTUROS; NI SU OPERADORA ES RESPONSABLE DE LAS PERDIDAS QUE EL INVERSIONISTA PUEDA SUFRIR COMO CONSECUENCIA DE DICHA INVERSIONES O ASUMEN EL RIESGO DE LAS VARIACIONES EN EL DIFERENCIAL DE LOS CLIENTES. CARTERAS 5750. DIA HABIL EN INTERNET. ESTIMADO INVERSIONISTA: LOS PROSPECTOS DE INFORMACION, DICHI, GASTOS, CARTERAS Y OTRAS NOTICIAS SE ENCUENTRAN A DISPOSICION. CONSULTA Y ANALISIS EN WWW.BANORTE.COM.FONDOSDEINVERSION SE LES INFORMA QUE TRAS CAMBIOS EN LAS DISPOSICIONES EN MATERIA FINANCIERA, LAS DENOMINACIONES SOCIALES DE ALGUNOS FONDOS CAMBIARON, PARA MAYOR INFORMACION CONSULTE A SU EJECUTIVO.

Carlos Sandoval Martínez
 Suscriptor Independencia 192



UNIVERSIDAD TECNOLÓGICA DE TORREÓN
 ATN:
 CAR TORREÓN MATAMOROS KM 10
 EJIDO EL AGUILA
 TORREÓN
 CP: 27400 COAH.
 CR: 27001

RFC: UTT981143L3
 RETENIDO
 COAH. 0192 TORREÓN INDEPENDENCIA
 Tipo de cliente : No Sofisticado
 Tipo de Servicio : MIXTO ASESORIA-EJECUCION
 Perfil : Conservador

**Estado de Cuenta de Valores.
 Movimientos del Mes**

Periodo : SEPTIEMBRE 2017
 Cuenta : 0192021944
 Sucursal : 0192 TORREÓN INDEPENDENCIA
 Asesor/Ejecutivo : CARLOS SANDOVAL MARTINEZ

Hoja 3 De 4

Contrato: 0500452941

Asesor/Ejecutivo : CARLOS SANDOVAL MARTINEZ

Día	Folio	Tipo de Operación	Emisión	Títulos	Precio Unit.	\$ Importe	Plazo	Tasa	Interés/Premio	Comisión	\$ Importe Neto	\$ Saldo
19	39061292	VENCIMIENTO EN DIREC	IZ BANORTE 17382 0	1,510,156	1.00000000	1,510,156.00					1,510,156.00	1,510,156.03
19	0	SALIDA DE SU INVERSI									(1,510,156.03)	0.00
19	39063490	ENTRADA A SU INVERSI		15,385	100.09857442	1,510,000.00		3.7200	156.03		1,510,000.00	1,510,000.00
19	0	COMPRA EN REPORTE	IQ BPA691 190822 0	15,385	100.09857442	1,509,987.00		3.7200	156.03		(1,509,987.00)	13.00
20	39063490	VENCIMIENTO EN REPOR	IQ BPA691 190822 0			1,509,987.00					1,510,156.03	1,510,156.03
20	0	SALIDA DE SU INVERSI				1,510,156.03					(1,510,156.03)	0.00
20	0	ENTRADA A SU INVERSI				1,510,000.00					1,510,000.00	1,510,000.00
20	39070792	COMPRA EN DIRECTO	IZ BANORTE 17384 0	1,510,156	0.99898688	1,509,999.97		3.7200			(1,509,999.97)	0.03
21	39073956	VENCIMIENTO EN DIREC	IZ BANORTE 17384 0	1,510,156	1.00000000	1,510,156.00					1,510,156.00	1,510,156.03
21	0	SALIDA DE SU INVERSI				1,510,000.00					(1,510,156.03)	0.00
21	0	ENTRADA A SU INVERSI				1,509,999.97					1,510,000.00	1,510,000.00
21	39079379	COMPRA EN DIRECTO	IZ BANORTE 17385 0	1,510,156	0.99898688	1,509,999.97		3.7200			(1,509,999.97)	0.03
22	39084472	VENCIMIENTO EN DIREC	IZ BANORTE 17385 0	1,510,156	1.00000000	1,510,156.00					1,510,156.00	1,510,156.03
22	0	SALIDA DE SU INVERSI				1,510,000.00					(1,510,156.03)	0.00
22	0	ENTRADA A SU INVERSI				1,509,999.90					1,510,000.00	1,510,000.00
22	39086060	COMPRA EN DIRECTO	IZ BANORTE 17391 0	1,510,468	0.99898688	1,509,999.90		3.7200			(1,509,999.90)	0.10
25	39090918	VENCIMIENTO EN DIREC	IZ BANORTE 17391 0	1,510,468	1.00000000	1,510,468.00					1,510,468.00	1,510,468.10
25	0	SALIDA DE SU INVERSI				1,510,000.00					(1,510,468.10)	0.00
25	0	ENTRADA A SU INVERSI				1,509,999.97					1,510,000.00	1,510,000.00
25	39093570	COMPRA EN DIRECTO	IZ BANORTE 17392 0	1,510,156	0.99898688	1,509,999.97		3.7200			(1,509,999.97)	0.03
26	39096651	VENCIMIENTO EN DIREC	IZ BANORTE 17392 0	1,510,156	1.00000000	1,510,156.00					1,510,156.00	1,510,156.03
26	0	SALIDA DE SU INVERSI				1,510,156.03					(1,510,156.03)	0.00
26	0	ENTRADA A SU INVERSI				1,510,000.00					1,511,000.00	1,511,000.00
26	39100774	COMPRA EN DIRECTO	IZ BANORTE 17393 0	1,511,156	0.99898688	1,510,999.86		3.7200			(1,510,999.86)	0.14
27	39105095	VENCIMIENTO EN DIREC	IZ BANORTE 17393 0	1,511,156	1.00000000	1,511,156.00					1,511,156.00	1,511,156.14
27	0	SALIDA DE SU INVERSI				1,511,156.14					(1,511,156.14)	0.00
27	0	ENTRADA A SU INVERSI				1,510,000.00					1,511,000.00	1,511,000.00
27	39108103	COMPRA EN DIRECTO	IZ BANORTE 17394 0	1,511,156	0.99898688	1,510,999.86		3.7200			(1,510,999.86)	0.14
28	39113061	VENCIMIENTO EN DIREC	IZ BANORTE 17394 0	1,511,156	1.00000000	1,511,156.00					1,511,156.00	1,511,156.14
28	0	SALIDA DE SU INVERSI				1,511,156.14					(1,511,156.14)	0.00
28	0	ENTRADA A SU INVERSI				1,510,000.00					1,511,000.00	1,511,000.00
28	39116487	COMPRA EN DIRECTO	IZ BANORTE 17395 0	1,511,156	0.99898688	1,510,999.86		3.7200			(1,510,999.86)	0.14
29	39121219	VENCIMIENTO EN DIREC	IZ BANORTE 17395 0	1,511,156	1.00000000	1,511,156.00					1,511,156.00	1,511,156.14
29	0	SALIDA DE SU INVERSI				1,511,156.14					(1,511,156.14)	0.00
29	0	ENTRADA A SU INVERSI				1,510,000.00					1,511,000.00	1,511,000.00
29	39124158	COMPRA EN DIRECTO	IZ BANORTE 17401 0	1,511,468	0.99898688	1,510,999.59		3.7200			(1,510,999.59)	0.41
29	0	SALDO FINAL										0.41
29	0	TOTAL ISR RETENIDO										0.00
29	0	TOTAL IVA RETENIDO										0.00

LAS INVERSIONES EN ACCIONES DE NUESTROS FONDOS NO GARANTIZAN RENDIMIENTOS FUTUROS, NI SU OPERADORA ES RESPONSABLE DE LAS PERDIDAS QUE EL INVERSIONISTA PUEDA SUFRIR COMO CONSECUENCIA DE DICHAS INVERSIONES O ASUMEN EL RIESGO DE LAS VARIACIONES EN EL DIFERENCIAL DEL PRECIO A FAVOR DE LOS CLIENTES. CARTERAS STO. DIA HABIL EN INTERNET. ESTIMADO INVERSIONISTA: LOS PROSPECTOS DE INFORMACION, DICI, GASTOS, CARTERAS Y OTRAS NOTICIAS SE ENCUENTRAN A DISPOSICION, CONSULTA Y ANALISIS EN WWW.BANORTE.COM/FONDOS/INVERSION SE LES INFORMA QUE TRAS CAMBIOS EN LAS DISPOSICIONES EN MATERIA FINANCIERA, LAS DENOMINACIONES SOCIALES DE ALGUNOS FONDOS CAMBIARON, PARA MAYOR INFORMACION CONSULTE A SU EJECUTIVO.

Banco de Comercio del Norte S.A.
 Suc. Torreón Independencia 198

FORMA BQH14

CONSULTAS, RECLAMACIONES Y ACLARACIONES
 Unidad Especializada de Atención a Usuarios (UNE)
 Domicilio: Av. Paseo de la Reforma No. 195 Piso 1 Colonia Cuauhtémoc C.P. 06500 Delegación Cuauhtémoc, Ciudad de México.
 Teléfono: 01 500 627 22 92 Correo electrónico: un@banorte.com
 www.banorte.com

Comisión Nacional Para la Protección y Defensa de los Usuarios de Servicios Financieros (CONDUSEF):
 Teléfono: 018009998080 y 53400999.

Página de Internet: www.condusef.gob.mx

Para Operaciones de Mercado de Dinero:

GANANCIA ANUAL TOTAL NETA (GAT) "Antes de Impuestos"	
GAT	GAT
Nominal	Real*
6.66 %	0.68 %
*La GAT REAL es el rendimiento que obtendría después de descontar la inflación estimada" Tasas brutas anualizadas antes de impuestos calculadas el 05 de Julio del 2017, sólo para fines informativos y de comparación, estas tasas pueden variar de acuerdo a condiciones de mercado en el momento de la contratación y al monto invertido a partir de \$500,000.00 (monto mínimo de inversión).	

Producto garantizado por el IPAB hasta por 400 mil UDI www.ipab.org.mx

Titular(es) garantizado(s):

Dediaro que el origen de los recursos que entrego para la apertura del producto y/o servicio que estoy solicitando con "EL BANCO", proceden de fuentes lícitas y que son de mi propiedad.

El Banco hace del conocimiento del cliente que, en términos de la Ley de Protección al Ahorro Bancario y las reglas aplicables, únicamente están garantizados por el Instituto para la Protección al Ahorro Bancario (IPAB), los depósitos bancarios de dinero a la vista, retirables en días preestablecidos, de ahorro, y a plazo o con previo aviso, así como los préstamos y créditos que acepte la institución, hasta por el equivalente a cuatrocientas mil UDI por persona, cualquiera que sea el número, tipo y clase de dichas obligaciones a su favor y a cargo de Banco Mercantil del Norte, S.A. institución de Banca Múltiple, Grupo Financiero Banorte". Para las operaciones en Mesa de Dinero este término aplicará únicamente para lo invertido en pagaré Banorte.

Para efectos del IPAB se consideran titulares garantizados los siguientes: al titular de una cuenta individual, a los titulares o cotitulares de una cuenta solidaria, a los titulares o cotitulares registrados en las cuentas mancomunadas.

"Para el caso de cuentas solidarias, el Instituto para la Protección al Ahorro Bancario (IPAB) cubrirá hasta el monto garantizado a quienes aparezcan en los sistemas de "EL BANCO" como titulares y cotitulares en partes iguales. La cobertura por parte del "Instituto para la Protección al Ahorro Bancario (IPAB) de una cuenta solidaria no excederá de cuatrocientas mil UDI por cuenta, cualquiera que sea el número de titulares o cotitulares".

En el caso de cuentas mancomunadas, "se dividirá el monto garantizado de la cuenta entre los titulares o cotitulares, en proporción al porcentaje establecido expresamente y por escrito por los titulares o cotitulares o, en su defecto, conforme a la información relativa que "EL BANCO" mantenga en sus sistemas. En el supuesto que no se haya establecido el porcentaje, se dividirá el saldo en partes iguales. La cobertura por parte del Instituto para la Protección al Ahorro Bancario (IPAB) de una cuenta mancomunada no excederá de cuatrocientas mil UDI por cuenta, cualquiera que sea el número de titulares o cotitulares".


 Banco Mercantil del Norte, S. A.
 Sucursal León Independencia 192

INFORME DE RESULTADOS

El Valor Cartera se refiere a la suma total de su Posición de valores al primer día del periodo. En caso del mes es igual al valor total de la valuación de la cartera al cierre del mes anterior. Sus depósitos y retiros son las cantidades totales que Usted haya entregado o retirado en el transcurso del mes.

El movimiento neto es la cantidad neta que Usted haya invertido en el periodo. Se compone de la cantidad con la que inicia en el periodo (valor cartera inicial) más las cantidades que se hayan entregado (Depósitos) menos las cantidades que se hayan retirado (Retiros).

La utilidad generada se determina por la diferencia entre su posición de valores (valuación de la cartera al cierre) y la cantidad neta que Usted haya invertido en cada periodo (Movimientos Neto).

El Capital Promedio Invertido se calcula de acuerdo a la siguiente mecánica. El movimiento neto, compuesto por su cartera inicial más depósitos menos retiros, se calcula en forma diaria y se multiplica por los días que van transcurriendo para obtener una "Cifra de Cálculo"

	Depósitos	Retiros	Movimiento Neto	Días Transcurridos	Cifras de Cálculo
Cartera Inicial	50,000.00		50,000.00	3	150,000.00
4° día	5,000.00		55,000.00	11	605,000.00
15° día	20,000.00		75,000.00	8	600,000.00
23° día		10,000.00	65,000.00	7	455,000.00
30° día	3,000.00		68,000.00	1	68,000.00

Por ejemplo:

Esas "Cifras de Cálculo" al igual que los días transcurridos hasta la fecha que queremos evaluar, se totalizan y se divide el total de la "Cifra de Cálculo" entre los días transcurridos.

62,600.00	30	1,878,000.00
-----------	----	--------------

El Capital Promedio Invertido en 30 días de este ejemplo es de \$62,600.00

La forma de determinar los rendimientos es: Rendimiento en el Periodo =

$$\frac{\text{Utilidad Generada}}{\text{Capital Promedio Invertido}} \times 100$$

Rendimiento Anual Simple =

$$\frac{\text{Rendimiento en el Periodo}}{\text{Días del Periodo}} \times 360$$

$$\text{Rendimiento Anual Compuesto} = \left[1 + \frac{\text{Rendimiento en el Periodo}}{100} \right]^{\frac{360}{\text{Días Periodo}}} - 1 \times 100$$

[Handwritten Signature]
 Banco Mercantil del Norte S. A.
 Suc. Torón Independencia 192



Ciudad de México, a 30 de Septiembre de 2017.

Estimado Inversionista.

En cumplimiento a nuestros procesos de Control Interno y como parte de la mejora continua en la atención a nuestros clientes, le solicitamos de la manera más atenta nos confirme su posición y los movimientos de su contrato con esta institución financiera al 30 de Septiembre de 2017, o bien si tiene algún comentario que nos permita mejorar nuestro servicio para con usted.

Para tal efecto agradeceremos utilizar el talón que se encuentra al calce de esta solicitud enviándolo directamente a la atención de Gloria Olivet Blanco Vera y/o Victor Manuel Galindo Vázquez, a los correos electrónicos gloria.blanco@banorte.com y/o victor.galindo.vazquez@banorte.com, o si lo prefiere directamente en nuestras oficinas corporativas ubicadas en: Av. Revolución No. 3000, Col. Primavera, C.P. 64830, Monterrey, N.L.

Su opinión nos ayuda a mejorar cada vez el servicio que les damos a nuestros clientes, por lo que le pedimos nos haga llegar su respuesta dentro de los siguientes 30 días naturales de la fecha de la presente, en caso contrario consideraremos que existe plena conformidad de su parte.

Quedamos a sus órdenes para cualquier duda o comentario en el teléfono 01-800-6272292 en donde con gusto le atenderemos.

Aprovechamos la presente para enviarle un cordial saludo y agradecerle la confianza depositada en nosotros.

Atentamente,
Banco Mercantil del Norte, S.A. Institución de Banca Múltiple
Grupo Financiero Banorte

[Handwritten signature]
Banco Mercantil del Norte, S.A.
Suc. Torreón Independencia 192

Banco Mercantil del Norte, S.A. Institución de Banca Múltiple, Grupo Financiero Banorte
Contraloría Interna
At'n: Gloria Olivet Blanco Vera

En respuesta a su solicitud, confirmo que los movimientos y la posición que muestra mi estado de cuenta con número de contrato: _____ al **30 de Septiembre de 2017** son:

() Correctos () Incorrectos


Comentarios


Nombre y Firma Titular o Cotitular


Universidad Tecnológica de Torón
 Estado de Situación Financiera Detallado - L.D.F.
 Al 31 de Diciembre de 2016 y al 30 de Septiembre del 2017
 (PEBOS)

Concepto (e)	2017	31 de diciembre de 2016	Concepto (e)	2017	31 de diciembre de 2016
ACTIVO			PASIVO		
Activo Circulante			Pasivo Circulante		
a. Efectivo y Equivalentes	21,087,705.77	29,834,066.28	a. Cuentas por Pagar a Corto Plazo	1,555,080.37	7,140,777.80
a1) Efectivo	20,000.00	-	a1) Servicios Personales por Pagar a Corto Plazo	-	-
a2) Bancos/Tesorería	7,428,705.77	2,909,943.49	a2) Proveedores por Pagar a Corto Plazo	418,260.29	6,058,008.67
a3) Bancos/Dependencias y Otros	-	-	a3) Contratistas por Obras Públicas por Pagar a Corto Plazo	-	59,289.20
a4) Inversiones Temporales (Hasta 3 meses)	15,638,000.00	26,924,122.79	a4) Participaciones y Aportaciones por Pagar a Corto Plazo	-	-
a5) Fondos con Afectación Específica	-	-	a5) Transferencias Otorgadas por Pagar a Corto Plazo	-	-
a6) Depósitos de Fondos de Terceros en Garantía y/o Administración	-	-	a6) Intereses, Comisiones y Otros Gastos de la Deuda Pública por Pagar a Corto Plazo	-	-
a7) Otros Efectivos y Equivalentes	-	-	a7) Retenciones y Contribuciones por Pagar a Corto Plazo	1,104,697.69	1,571,973.00
b. Derechos a Recibir Efectivo o Equivalentes	23,906,462.12	23,468,319.43	a8) Devoluciones de la Ley de Ingresos por Pagar a Corto Plazo	-	-
b1) Inversiones Financieras de Corto Plazo	-	-	a9) Otras Cuentas por Pagar a Corto Plazo	32,102.39	56,698.93
b2) Cuentas por Cobrar a Corto Plazo	23,622,335.32	23,468,271.32	b. Documentos por Pagar a Corto Plazo	-	-
b3) Deudores Diversos por Cobrar a Corto Plazo	74,126.80	2,048.11	b1) Documentos Comerciales por Pagar a Corto Plazo	-	-
b4) Ingresos por Recuperar a Corto Plazo	-	-	b2) Documentos con Contratistas por Obras Públicas por Pagar a Corto Plazo	-	-
b5) Deudores por Anticipos de la Tesorería a Corto Plazo	-	-	b3) Otros Documentos por Pagar a Corto Plazo	-	-
b6) Préstamos Otorgados a Corto Plazo	-	-	c. Porción a Corto Plazo de la Deuda Pública a Largo Plazo	-	-
b7) Otros Derechos a Recibir Efectivo o Equivalentes a Corto Plazo	10,000.00	-	c1) Porción a Corto Plazo de la Deuda Pública	-	-
c. Derechos a Recibir Bienes o Servicios	733,074.31	3,232,178.48	c2) Porción a Corto Plazo de Arrendamiento Financiero	-	-
c1) Anticipo a Proveedores por Adquisición de Bienes y Prestación de Servicios a Corto Plazo	733,074.31	3,232,178.48	d. Títulos y Valores a Corto Plazo	-	-
c2) Anticipo a Proveedores por Adquisición de Bienes Inmuebles y Muebles a Corto Plazo	-	-	e. Pasivos Diferidos a Corto Plazo	-	-
c3) Anticipo a Proveedores por Adquisición de Bienes Intangibles a Corto Plazo	-	-	e1) Ingresos Cobrados por Adelantado a Corto Plazo	-	-
c4) Anticipo a Contratistas por Obras Públicas a Corto Plazo	-	-	e2) Intereses Cobrados por Adelantado a Corto Plazo	-	-
c5) Otros Derechos a Recibir Bienes o Servicios a Corto Plazo	-	-	e3) Otros Pasivos Diferidos a Corto Plazo	-	-
d. Inventarios	-	-	f. Fondos y Bienes de Terceros en Garantía y/o Administración a Corto Plazo	-	-
d1) Inventario de Mercancías para Venta	-	-	f1) Fondos en Garantía a Corto Plazo	-	-
d2) Inventario de Mercancías Terminadas	-	-	f2) Fondos en Administración a Corto Plazo	-	-
d3) Inventario de Mercancías en Proceso de Elaboración	-	-	f3) Fondos Contingentes a Corto Plazo	-	-
d4) Inventario de Materias Primas, Materiales y Suministros para Producción	-	-	f4) Fondos de Fideicomisos, Mandatos y Contratos Análogos a Corto Plazo	-	-
d5) Bienes en Tránsito	-	-	f5) Otros Fondos de Terceros en Garantía y/o Administración a Corto Plazo	-	-
e. Almacenas	329,589.22	678,971.07	f6) Valores y Bienes en Garantía a Corto Plazo	-	-
f. Estimación por Pérdida o Deterioro de Activos Circulantes	-	-	g. Provisiones a Corto Plazo	4,107,891.47	-
f1) Estimaciones por Cuentas Incobrables por Derechos a Recibir Efectivo o Equivalentes	-	-	g1) Provisión para Demandas y Juicio a Corto Plazo	-	-
f2) Estimación por Deterioro de Inventarios	-	-	g2) Provisión para Contingencias a Corto Plazo	-	-
g. Otros Activos Circulantes	100,357.00	100,357.00	g3) Otras Provisiones a Corto Plazo	4,107,891.47	-
g1) Valores en Garantía	100,357.00	100,357.00	h. Otros Pasivos a Corto Plazo	-	-
g2) Bienes en Garantía (excluye depósitos de fondos)	-	-	h1) Ingresos por Clasificar	-	-
g3) Bienes Derivados de Embargos, Decomisos, Aseguramientos y Dación en Pago	-	-	h2) Recaudación por Particular	-	-
g4) Adquisición con Fondos de Terceros	-	-	h3) Otros Pasivos Circulantes	-	-
IA. Total de Activos Circulantes	48,157,188.42	57,311,892.28	IA. Total de Pasivos Circulantes	8,862,961.84	7,146,777.80
Activo No Circulante			Pasivo No Circulante		
a. Inversiones Financieras a Largo Plazo	-	-	a. Cuentas por Pagar a Largo Plazo	-	-
b. Derechos a Recibir Efectivo o Equivalentes a Largo Plazo	98,937,621.19	98,937,621.19	b. Documentos por Pagar a Largo Plazo	-	-
c. Bienes Inmuebles, Infraestructura y Construcciones en Proceso	107,196,943.62	99,360,619.96	c. Deuda Pública a Largo Plazo	-	-
d. Bienes Muebles	125,318,873.79	114,994,636.53	d. Pasivos Diferidos a Largo Plazo	-	-
e. Activos Intangibles	3,133,807.98	2,307,416.49	e. Provisiones a Largo Plazo	2,008,628.00	2,008,628.00
f. Depreciación, Deterioro y Amortización Acumulada de Bienes	12,705,206.01	10,023,900.99	II. Total de Pasivos No Circulantes	2,008,628.00	2,008,628.00
g. Activos Diferidos	-	-	II. Total del Pasivo	7,071,579.84	9,155,405.80
h. Estimación por Pérdida o Deterioro de Activos no Circulantes	-	-	HACIENDA PÚBLICA/PATRIMONIO		
i. Otros Activos no Circulantes	-	-	III. Hacienda Pública/Patrimonio Contribuido		
II. Total de Activos No Circulantes	319,882,140.65	303,676,293.21	a. Aportaciones	-	-
I. Total del Activo	368,039,329.07	380,988,185.47	b. Donaciones de Capital	-	-
			c. Actualización de la Hacienda Pública/Patrimonio	-	-
			III. Hacienda Pública/Patrimonio Generado	368,367,749.13	361,732,779.67
			a. Resultados del Ejercicio (Ahorro/ Desahorro)	6,195,697.02	7,810,334.01
			b. Resultados de Ejercicios Anteriores	81,343,088.28	72,741,862.98
			c. Reservas	43,320.86	304,050.69
			d. Reservas	129,817,213.26	129,817,213.26
			e. Rectificaciones de Resultados de Ejercicios Anteriores	141,055,071.43	141,059,308.43
			III. Exceso o Insuficiencia en la Actualización de la Hacienda Pública/Patrimonio		
			a. Resultado por Posición Monetaria	-	-
			b. Resultado por Tenencia de Activos no Monetarios	-	-
			III. Total Hacienda Pública/Patrimonio	368,367,749.13	361,732,779.67
			IV. Total del Pasivo y Hacienda Pública/Patrimonio	368,039,329.97	380,988,185.47

Bajo protesta de decir verdad declaramos que los Estados Financieros y sus Notas son razonablemente correctos y responsabilidad del emisor.


 NG RAUL MARTÍNEZ HERNÁNDEZ
 RECTOR


 CP. FLORENTINO LOPEZ PEÑA
 JEFE DE DEPARTAMENTO DE CONTABILIDAD


 MC. MAURA ZERMENO CASAS
 DIRECTORA DE ADMINISTRACIÓN Y FINANZAS

Universidad Tecnológica de Toluca							
Informe Analítico de la Deuda Pública y Otros Pasivos - LDF							
Del 01 de Enero al 30 de Septiembre del 2017							
(PESOS)							
Denominación de la Deuda Pública y Otros Pasivos (a)	Saldo al 31 de diciembre de 2016	Disposiciones del Periodo (a)	Amortizaciones del Periodo (f)	Revaluaciones, Reclasificaciones y Otros Ajustes (g)	Saldo Final del Periodo (h) h=d+e-f+g	Pago de Intereses del Periodo (i)	Pago de Comisiones y demás costos asociados durante el Periodo (j)
1. Deuda Pública	-	-	-	-	-	-	-
A. Corto Plazo	-	-	-	-	-	-	-
a1) Instituciones de Crédito	-	-	-	-	-	-	-
a2) Títulos y Valores	-	-	-	-	-	-	-
a3) Arrendamientos Financieros	-	-	-	-	-	-	-
B. Largo Plazo	-	-	-	-	-	-	-
b1) Instituciones de Crédito	-	-	-	-	-	-	-
b2) Títulos y Valores	-	-	-	-	-	-	-
b3) Arrendamientos Financieros	-	-	-	-	-	-	-
2. Otros Pasivos	9,155,405.80	107,382,774.10	108,866,600.06	-	7,671,579.84	-	-
3. Total de la Deuda Pública y Otros Pasivos	9,155,405.80	107,382,774.10	108,866,600.06	-	7,671,579.84	-	-
4. Deuda Contingente 1 (Informativo)	-	-	-	-	-	-	-
A. Deuda Contingente 1	-	-	-	-	-	-	-
B. Deuda Contingente 2	-	-	-	-	-	-	-
C. Deuda Contingente XX	-	-	-	-	-	-	-
5. Valor de Instrumentos Bono Cupón Cero 2 (Informativo)	-	-	-	-	-	-	-
A. Instrumento Bono Cupón Cero 1	-	-	-	-	-	-	-
B. Instrumento Bono Cupón Cero 2	-	-	-	-	-	-	-
C. Instrumento Bono Cupón Cero XX	-	-	-	-	-	-	-

Obligaciones a Corto Plazo (k)	Monto Contratado (l)	Plazo Pactado (m)	Tasa de Interés (n)	Comisiones y Costos Relacionados (o)	Tasa Efectiva (p)
6. Obligaciones a Corto Plazo (Informativo)	-	-	-	-	-
A. Crédito 1	-	-	-	-	-
B. Crédito 2	-	-	-	-	-
C. Crédito XX	-	-	-	-	-

Bajo protesta de decir verdad declaramos que los Estados Financieros y sus Notas son razonablemente correctos y responsabilidad del emisor

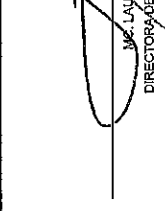
ING. RAÚL MARTÍNEZ HERNÁNDEZ
RECTOR


MC. LILIANA O. ZERMEÑO CASAS
DIRECTORA DE ADMINISTRACIÓN Y FINANZAS

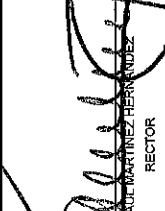
CP. FLORENTINO LOBATOS PEÑA
CONTABILIDAD

Universidad Tecnológica de Pereira
Informe Anual de Obligaciones Diferentes de Financiamientos - UDF
Del Mesenero al 30 de Septiembre de 2017
(PRESDA)

Denominación de las Obligaciones Diferentes de Financiamientos (c)	Fecha del Contrato (d)	Fecha de inicio de ejecución del proyecto (e)	Fecha de vencimiento (f)	Monto de la inversión pactado (g)	Plazo pactado (h)	Monto prometido mensual del pago de la construcción (i)	Monto promedio mensual del pago de la construcción, en base a la empresa que presta el servicio de inversión (j)	Monto pagado de la inversión al 30 de Septiembre de 2017 (k)	Monto pagado de la inversión estimada al 30 de Septiembre de 2017 (l)	Saldo pendiente por pagar de la inversión al 30 de Septiembre de 2017 (m)
A. Asociaciones Público Privadas (APP's) (A-a+b+c+d)										
a) APP 1										
b) APP 2										
c) APP 3										
d) APP XX										
B. Otros Instrumentos (E=a+b+c+d)										
a) Otro Instrumento 1										
b) Otro Instrumento 2										
c) Otro Instrumento 3										
d) Otro Instrumento XX										
C. Total de Obligaciones Diferentes de Financiamiento (C=A+B)										


 INÉS VAL MARTÍNEZ HERNÁNDEZ
 RECTOR


 FERNANDO LOBATO PINAR
 JEFE DE DEPARTAMENTO DE CONTABILIDAD


 LAURA O. ZERMENO CASAS
 DIRECTORA DE ADMINISTRACIÓN Y FINANZAS

Universidad Tecnológica de Torreon
Balances Presupuestarios - LOP
Del 1 de Enero al 30 de Septiembre de 2017
(PESOS)


Concepto (C)	Estimado/ Aprobado (I)	Devengado	Recaudado/ Pagado
A. Ingresos Totales (A = A1+A2+A3)	135,246,768.67	73,052,127.74	73,052,127.74
A1. Ingresos de Libre Disposición	135,246,768.67	68,186,735.74	68,186,735.74
A2. Transferencias Federales Etiquetadas	-	4,875,392.00	4,875,392.00
A3. Financiamiento Neto	-	-	-
B. Egresos Presupuestarios¹ (B = B1+B2)	135,246,768.67	83,797,955.56	83,826,935.92
B1. Gasto No Etiquetado (sin incluir Amortización de la Deuda Pública)	135,246,768.67	68,965,765.69	68,794,736.05
B2. Gasto Etiquetado (sin incluir Amortización de la Deuda Pública)	-	14,832,189.87	14,832,189.87
C. Remanentes del Ejercicio Anterior (C = C1 + C2)	-	-	-
C1. Remanentes de Ingresos de Libre Disposición aplicados en el periodo	-	-	-
C2. Remanentes de Transferencias Federales Etiquetadas aplicados en el periodo	-	-	-
I. Balance Presupuestario (I = A - B + C)	-	10,735,837.82	10,564,808.18
II. Balance Presupuestario sin Financiamiento Neto (II = I - A3)	-	10,735,837.82	10,564,808.18
III. Balance Presupuestario sin Financiamiento Neto y sin Remanentes del Ejercicio Anterior (III = II - C)	-	10,735,837.82	10,564,808.18

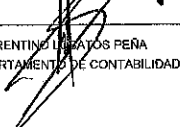
Concepto	Aprobado	Devengado	Pagado
E. Intereses, Comisiones y Gastos de la Deuda (E = E1+E2)	-	-	-
E1. Intereses, Comisiones y Gastos de la Deuda con Gasto No Etiquetado	-	-	-
E2. Intereses, Comisiones y Gastos de la Deuda con Gasto Etiquetado	-	-	-
IV. Balance Primario (IV = III + E)	-	10,735,837.82	10,564,808.18


Concepto	Estimado/ Aprobado	Devengado	Recaudado/ Pagado
F. Financiamiento (F = F1 + F2)	-	-	-
F1. Financiamiento con Fuente de Pago de Ingresos de Libre Disposición	-	-	-
F2. Financiamiento con Fuente de Pago de Transferencias Federales Etiquetadas	-	-	-
G. Amortización de la Deuda (G = G1 + G2)	-	-	-
G1. Amortización de la Deuda Pública con Gasto No Etiquetado	-	-	-
G2. Amortización de la Deuda Pública con Gasto Etiquetado	-	-	-
A3. Financiamiento Neto (A3 = F - G)	-	-	-

Concepto	Estimado/ Aprobado	Devengado	Recaudado/ Pagado
A1. Ingresos de Libre Disposición	135,246,768.67	68,186,735.74	68,186,735.74
A3.1. Financiamiento Neto con Fuente de Pago de Ingresos de Libre Disposición (A3.1 = F1 - G1)	-	-	-
F1. Financiamiento con Fuente de Pago de Ingresos de Libre Disposición	-	-	-
G1. Amortización de la Deuda Pública con Gasto No Etiquetado	-	-	-
B1. Gasto No Etiquetado (sin incluir Amortización de la Deuda Pública)	135,246,768.67	68,965,765.69	68,794,736.05
C1. Remanentes de Ingresos de Libre Disposición aplicados en el periodo	-	-	-
V. Balance Presupuestario de Recursos Disponibles (V = A1 + A3.1 - B1 + C1)	-	779,029.95	608,000.31
VI. Balance Presupuestario de Recursos Disponibles sin Financiamiento Neto (VI = V - A3.1)	-	779,029.95	608,000.31

Concepto	Estimado/ Aprobado	Devengado	Recaudado/ Pagado
A2. Transferencias Federales Etiquetadas	-	4,875,392.00	4,875,392.00
A3.2. Financiamiento Neto con Fuente de Pago de Transferencias Federales Etiquetadas (A3.2 = F2 - G2)	-	-	-
F2. Financiamiento con Fuente de Pago de Transferencias Federales Etiquetadas	-	-	-
G2. Amortización de la Deuda Pública con Gasto Etiquetado	-	-	-
B2. Gasto Etiquetado (sin incluir Amortización de la Deuda Pública)	-	14,832,189.87	14,832,189.87
C2. Remanentes de Transferencias Federales Etiquetadas aplicados en el periodo	-	-	-
VII. Balance Presupuestario de Recursos Etiquetados (VII = A2 + A3.2 - B2 + C2)	-	9,956,807.87	9,956,807.87
VIII. Balance Presupuestario de Recursos Etiquetados sin Financiamiento Neto (VIII = VII - A3.2)	-	9,956,807.87	9,956,807.87


 ING. RAUL MARTÍNEZ HERNÁNDEZ
 RECTOR


 CP. FLORENTINO LIRIO PEÑA
 JEFE DE DEPARTAMENTO DE CONTABILIDAD


 MC. LILIA O. ZERMENO CASAS
 DIRECTORA DE ADMINISTRACIÓN Y FINANZAS

Universidad Tecnológica de Torreón
Estado Análisis de Ingresos Detallado - LDF
Del 01 de enero al 30 de Septiembre de 2017
(PESOS)

Concepto (a)	Ingreso					Diferencia (b)
	Estimado (g)	Ampliaciones/ (Reducciones)	Modificado	Devengado	Rebajado	
Ingresos de Libre Disposición						
A. Impuestos	-	-	-	-	-	-
B. Cuotas y Aportaciones de Seguridad Social	-	-	-	-	-	-
C. Contribuciones de Mejoras	-	-	-	-	-	-
D. Derechos	-	-	-	-	-	-
E. Productos	-	-	-	-	-	-
F. Aprovechamientos	-	-	-	-	-	-
G. Ingresos por Ventas de Bienes y Servicios	35,285,241.27	468,543.35	35,753,784.62	16,804,466.74	16,804,466.74	18,860,776.53
H. Participaciones	-	-	-	-	-	-
(H=h1+h2+h3+h4+h5+h6+h7+h8+h9+h10+h11)	-	-	-	-	-	-
h1) Fondo General de Participaciones	-	-	-	-	-	-
h2) Fondo de Fomento Municipal	-	-	-	-	-	-
h3) Fondo de Fiscalización y Recaudación	-	-	-	-	-	-
h4) Fondo de Compensación	-	-	-	-	-	-
h5) Fondo de Extracción de Hidrocarburos	-	-	-	-	-	-
h6) Impuesto Especial Sobre Producción y Servicios	-	-	-	-	-	-
h7) 0.138% de la Recaudación Federal Participable	-	-	-	-	-	-
h8) 3.17% Sobre Extracción de Petróleo	-	-	-	-	-	-
h9) Gasolinas y Diésel	-	-	-	-	-	-
h10) Fondo del Impuesto Sobre la Renta	-	-	-	-	-	-
h11) Fondo de Estabilización de los Ingresos de las Entidades Federativas	-	-	-	-	-	-
I. Incentivos Derivados de la Colaboración Fiscal (I=i1+i2+i3+i4+i5)	-	-	-	-	-	-
i1) Tenencia o Uso de Vehículos	-	-	-	-	-	-
i2) Fondo de Compensación ISAN	-	-	-	-	-	-
i3) Impuesto Sobre Automóviles Nuevos	-	-	-	-	-	-
i4) Fondo de Compensación de Repecos-Intermedios	-	-	-	-	-	-
i5) Otros Incentivos Económicos	-	-	-	-	-	-
J. Transferencias	-	-	-	-	-	-
K. Convenios	-	-	-	-	-	-
k1) Otros Convenios y Subsidios	99,981,527.40	17,373,476.00	117,355,002.40	51,582,270.00	51,582,270.00	-
L. Otros Ingresos de Libre Disposición (L=l1+l2)	-	-	-	-	-	-
l1) Participaciones en Ingresos Locales	-	-	-	-	-	-
l2) Otros Ingresos de Libre Disposición	-	-	-	-	-	-
I. Total de Ingresos de Libre Disposición (I=A+B+C+D+E+F+G+H+I+J+K+L)	136,246,768.67	17,842,018.36	153,088,787.02	68,186,736.74	68,186,736.74	67,060,032.93
Ingresos Excedentes de Ingresos de Libre Disposición						
Transferencias Federales Etiquetadas						
A. Aportaciones (A=a1+a2+a3+a4+a5+a6+a7+a8)	-	-	-	-	-	-
a1) Fondo de Aportaciones para la Nómina Educativa y Gasto Operativo	-	-	-	-	-	-
a2) Fondo de Aportaciones para los Servicios de Salud	-	-	-	-	-	-
a3) Fondo de Aportaciones para la Infraestructura Social	-	-	-	-	-	-
a4) Fondo de Aportaciones para el Fortalecimiento de los Municipios y de las Demarcaciones Territoriales del Distrito Federal	-	-	-	-	-	-
a5) Fondo de Aportaciones Múltiples	-	-	-	-	-	-
a6) Fondo de Aportaciones para la Educación Tecnológica y de Adultos	-	-	-	-	-	-
a7) Fondo de Aportaciones para la Seguridad Pública de los Estados y del Distrito Federal	-	-	-	-	-	-
a8) Fondo de Aportaciones para el Fortalecimiento de las Entidades Federativas	-	-	-	-	-	-
B. Convenios (B=b1+b2+b3+b4)	-	-	-	-	-	-
b1) Convenios de Protección Social en Salud	-	-	-	-	-	-
b2) Convenios de Descentralización	-	-	-	-	-	-
b3) Convenios de Reasignación	-	-	-	-	-	-
b4) Otros Convenios y Subsidios	-	4,875,392.00	4,678,976.00	4,875,392.00	4,676,392.00	4,875,392.00
C. Fondos Distintos de Aportaciones (C=c1+c2)	-	-	-	-	-	-
c1) Fondo para Entidades Federativas y Municipios Productores de Hidrocarburos	-	-	-	-	-	-
c2) Fondo Minero	-	-	-	-	-	-
D. Transferencias, Subsidios y Subvenciones, y Pensiones y Jubilaciones	-	-	-	-	-	-
E. Otras Transferencias Federales Etiquetadas	-	-	-	-	-	-
II. Total de Transferencias Federales Etiquetadas (II = A + B + C + D + E)	-	4,875,392.00	4,678,976.00	4,875,392.00	4,676,392.00	4,875,392.00
III. Ingresos Derivados de Financiamientos (III = A)	-	-	-	-	-	-
A. Ingresos Derivados de Financiamientos	-	-	-	-	-	-
IV. Total de Ingresos (IV = I + II + III)	136,246,768.67	22,717,410.36	167,864,179.02	73,062,127.74	73,062,127.74	71,935,424.93
Datos Informativos						
1. Ingresos Derivados de Financiamientos con Fuente de Pago de Ingresos de Libre Disposición	-	-	-	-	-	-
2. Ingresos Derivados de Financiamientos con Fuente de Pago de Transferencias Federales Etiquetadas	-	-	-	-	-	-
3. Ingresos Derivados de Financiamientos (3 = 1 + 2)	-	-	-	-	-	-

ING. RAÚL MARTÍNEZ HERNÁNDEZ
RECTOR

MRS. LAURA O. ZERMEÑO GASAS
DIRECTORA DE ADMINISTRACION Y FINANZAS

CP. FLORENTINO LOBATOS PEÑA
JEFE DE DEPARTAMENTO DE CONTABILIDAD

Universidad Tecnológica de Torón
Estado Análisis del Ejercicio del Presupuesto de Egresos Detallado - LDF
Clasificación por Objeto del Gasto (Capítulo y Concepto)
Del 1 de Enero al 30 de Septiembre de 2017
(PESOS)

Concepto (a)	Egresos					Subejercicio (b)
	Aprobado (c)	Ampliaciones/ (Reducciones)	Modificado	Devengado	Pagado	
I. Gasto No Etiquetado (I=A+B+C+D+E+F+G+H+I)	135,246,768.67	10,842,207.49	146,095,976.16	88,965,765.69	88,794,736.05	77,130,210.47
A. Servicios Personales (A=a1+a2+a3+a4+a5+a6+a7)	73,498,792.72	982,768.63	74,481,561.35	44,595,433.33	44,595,433.33	29,886,128.02
a1) Remuneraciones al Personal de Carácter Permanente	49,137,816.00	1,016,114.16	48,121,701.84	29,894,079.24	29,894,079.24	16,227,822.60
a2) Remuneraciones al Personal de Carácter Transitorio	-	1,045,293.38	1,045,293.38	1,045,081.02	1,045,081.02	212.36
a3) Remuneraciones Adicionales y Especiales	8,107,907.44	468,743.05	8,578,650.49	6,352,393.32	6,352,393.32	2,224,267.17
a4) Seguridad Social	13,380,506.88	810,186.20	14,190,693.08	5,382,253.59	5,382,253.69	8,808,439.49
a5) Otras Prestaciones Sociales y Económicas	2,872,562.40	325,336.84	2,547,222.56	1,921,626.16	1,921,626.16	625,696.40
a6) Previsiones	-	-	-	-	-	-
a7) Pago de Estímulos a Servidores Públicos	-	-	-	-	-	-
B. Materiales y Suministros (B=b1+b2+b3+b4+b5+b6+b7+b8+b9)	14,593,100.80	726,053.89	15,319,154.69	2,478,396.09	2,478,396.09	12,840,758.61
b1) Materiales de Administración, Emisión de Documentos y Artículos Oficiales	2,617,681.84	54,838.20	2,562,843.64	413,079.23	413,079.23	2,149,764.41
b2) Alimentos y Utensilios	1,096,357.24	282,181.75	1,380,538.99	410,384.30	410,384.30	980,174.69
b3) Materias Primas y Materiales de Producción y Comercialización	46,825.20	6,380.00	53,205.20	-	-	53,205.20
b4) Materiales y Artículos de Construcción y de Reparación	5,088,771.36	168,923.88	5,257,696.24	689,063.80	689,063.80	4,568,631.44
b5) Productos Químicos, Farmacéuticos y de Laboratorio	1,160,017.80	40,417.94	1,199,435.74	105,131.75	105,131.75	1,014,468.11
b6) Combustibles, Lubricantes y Aditivos	868,670.40	36,822.69	907,653.09	389,603.33	389,603.33	518,049.76
b7) Vestuario, Blancos, Prendas de Protección y Artículos Deportivos	1,147,167.24	339,748.29	1,486,915.53	171,659.71	171,659.71	1,315,355.82
b8) Materiales y Suministros Para Seguridad	-	-	-	-	-	-
b9) Herramientas, Refacciones y Accesorios Menores	2,565,609.72	24,906.58	2,540,703.14	299,593.96	299,593.96	2,241,109.18
C. Servicios Generales (C=c1+c2+c3+c4+c5+c6+c7+c8+c9)	37,309,684.85	2,561,675.74	39,871,360.59	15,651,258.41	15,480,228.77	24,220,101.88
c1) Servicios Básicos	6,302,700.00	845,212.59	7,147,912.59	3,731,123.19	3,731,123.19	3,416,789.40
c2) Servicios de Arrendamiento	2,139,550.20	218,626.64	1,920,923.56	286,915.37	286,915.37	1,634,008.19
c3) Servicios Profesionales, Científicos, Técnicos y Otros Servicios	10,656,726.01	1,054,524.44	11,713,250.45	3,785,035.14	3,785,035.14	7,948,215.31
c4) Servicios Financieros, Bancarios y Comerciales	591,199.92	106,038.26	485,161.66	247,917.45	247,917.45	237,244.21
c5) Servicios de Instalación, Reparación, Mantenimiento y Conservación	4,668,683.40	1,028,529.10	5,697,212.50	2,566,133.76	2,566,133.76	3,141,078.74
c6) Servicios de Comunicación Social y Publicidad	1,403,589.96	376,356.60	1,779,946.56	448,776.65	448,776.65	1,331,169.90
c7) Servicios de Traslado y Viáticos	4,037,199.96	114,132.01	4,151,331.97	1,071,540.79	1,071,540.79	3,079,791.18
c8) Servicios Oficiales	4,362,285.12	159,527.81	4,521,812.93	2,421,738.58	2,421,738.58	2,100,074.35
c9) Otros Servicios Generales	3,145,750.08	691,941.91	2,453,808.17	1,122,077.47	1,122,077.47	1,331,730.70
D. Transferencias, Asignaciones, Subsidios y Otras Ayudas (D=d1+d2+d3+d4+d5+d6+d7+d8+d9)	-	-	-	-	-	-
d1) Transferencias Internas y Asignaciones al Sector Público	-	-	-	-	-	-
d2) Transferencias al Resto del Sector Público	-	-	-	-	-	-
d3) Subsidios y Subvenciones	-	-	-	-	-	-
d4) Ayudas Sociales	-	-	-	-	-	-
d5) Pensiones y Jubilaciones	-	-	-	-	-	-
d6) Transferencias a Fideicomisos, Mandatos y Otros Análogos	-	-	-	-	-	-
d7) Transferencias a la Seguridad Social	-	-	-	-	-	-
d8) Donativos	-	-	-	-	-	-
d9) Transferencias al Exterior	-	-	-	-	-	-
E. Bienes Muebles, Inmuebles e Intangibles (E=e1+e2+e3+e4+e5+e6+e7+e8+e9)	9,845,490.50	1,586,479.60	11,431,970.10	1,256,818.75	1,256,818.75	10,174,851.35
e1) Mobiliario y Equipo de Administración	3,074,709.24	140,531.60	3,215,240.84	103,169.24	103,169.24	3,112,071.60
e2) Mobiliario y Equipo Educativo y Recreativo	211,799.88	685,067.66	896,867.54	387,759.68	387,759.68	509,107.88
e3) Equipo e Instrumental Médico y de Laboratorio	58,759.94	-	58,759.94	435.00	435.00	58,324.94
e4) Vehículos y Equipo de Transporte	750,000.00	-	750,000.00	261,900.00	261,900.00	488,100.00
e5) Equipo de Defensa y Seguridad	-	-	-	-	-	-
e6) Maquinaria, Otros Equipos y Herramientas	4,291,921.44	463,328.72	4,755,250.16	203,990.19	203,990.19	4,551,259.97
e7) Activos Biológicos	-	-	-	-	-	-
e8) Bienes Inmuebles	-	-	-	-	-	-
e9) Activos Intangibles	1,458,000.00	297,551.60	1,755,551.60	279,564.64	279,564.64	1,475,986.96
F. Inversión Pública (F=f1+f2+f3)	-	4,992,229.63	4,992,229.63	4,983,859.12	4,983,859.12	8,370.51
f1) Obra Pública en Bienes de Dominio Público	-	-	-	-	-	-
f2) Obra Pública en Bienes Propios	-	4,992,229.63	4,992,229.63	4,983,859.12	4,983,859.12	8,370.51
f3) Proyectos Productivos y Acciones de Fomento	-	-	-	-	-	-
G. Inversiones Financieras y Otras Provisiones (G=g1+g2+g3+g4+g5+g6+g7)	-	-	-	-	-	-
g1) Inversiones Para el Fomento de Actividades Productivas	-	-	-	-	-	-
g2) Acciones y Participaciones de Capital	-	-	-	-	-	-
g3) Compra de Títulos y Valores	-	-	-	-	-	-
g4) Concesión de Préstamos	-	-	-	-	-	-
g5) Inversiones en Fideicomisos, Mandatos y Otros Análogos	-	-	-	-	-	-
g6) Fideicomiso de Desastres Naturales (Informativo)	-	-	-	-	-	-
g7) Otras Inversiones Financieras	-	-	-	-	-	-
H. Participaciones y Aportaciones (H=h1+h2+h3)	-	-	-	-	-	-
h1) Participaciones	-	-	-	-	-	-
h2) Aportaciones	-	-	-	-	-	-
h3) Convenios	-	-	-	-	-	-
I. Deuda Pública (I=i1+i2+i3+i4+i5+i6+i7)	-	-	-	-	-	-
i1) Amortización de la Deuda Pública	-	-	-	-	-	-
i2) Intereses de la Deuda Pública	-	-	-	-	-	-
i3) Comisiones de la Deuda Pública	-	-	-	-	-	-
i4) Gastos de la Deuda Pública	-	-	-	-	-	-
i5) Costo por Coberturas	-	-	-	-	-	-
i6) Apoyos Financieros	-	-	-	-	-	-
i7) Adjudos de Ejercicios Fiscales Anteriores (ADEFAS)	-	-	-	-	-	-
II. Gasto Etiquetado (II=A+B+C+D+E+F+G+H+I)	-	24,470,301.55	24,470,301.55	14,832,199.87	14,832,199.87	9,638,101.88
A. Servicios Personales (A=a1+a2+a3+a4+a5+a6+a7)	-	62,710.97	62,710.97	62,710.97	62,710.97	-
a1) Remuneraciones al Personal de Carácter Permanente	-	-	-	-	-	-
a2) Remuneraciones al Personal de Carácter Transitorio	-	24,560.97	24,560.97	24,560.97	24,560.97	-
a3) Remuneraciones Adicionales y Especiales	-	-	-	-	-	-
a4) Seguridad Social	-	-	-	-	-	-
a5) Otras Prestaciones Sociales y Económicas	-	38,150.00	38,150.00	38,150.00	38,150.00	-
a6) Previsiones	-	-	-	-	-	-
a7) Pago de Estímulos a Servidores Públicos	-	-	-	-	-	-
B. Materiales y Suministros (B=b1+b2+b3+b4+b5+b6+b7+b8+b9)	-	1,645,385.57	1,645,385.57	473,661.53	473,661.53	1,171,724.04
b1) Materiales de Administración, Emisión de Documentos y Artículos Oficiales	-	484,005.97	484,005.97	128,407.70	128,407.70	355,598.27
b2) Alimentos y Utensilios	-	-	-	-	-	-
b3) Materias Primas y Materiales de Producción y Comercialización	-	-	-	-	-	-

Universidad Tecnológica de Torreón
Estado Analítico del Ejercicio del Presupuesto de Egresos Detallado - LDF
Clasificación por Objeto del Gasto (Capítulo y Concepto)
Del 1 de Enero al 30 de Septiembre de 2017
(PESOS)

Concepto (c)	Egresos					Subejercicio (e)
	Aprobado (d)	Ampliaciones/ (Reducciones)	Modificado	Devengado	Pagado	
b4) Materiales y Artículos de Construcción y de Reparación	-	21,257.00	21,257.00	4,303.60	4,303.60	16,953.40
b5) Productos Químicos, Farmacéuticos y de Laboratorio	-	667,066.80	667,066.80	340,950.23	340,950.23	246,106.37
b6) Combustibles, Lubricantes y Aditivos	-	-	-	-	-	-
b7) Vestuario, Blancos, Prendas de Protección y Artículos Deportivos	-	-	-	-	-	-
b8) Materiales y Suministros Para Seguridad	-	-	-	-	-	-
b9) Herramientas, Refacciones y Accesorios Menores	-	553,066.00	553,066.00	-	-	553,066.00
C. Servicios Generales (C=c1+c2+c3+c4+c5+c6+c7+c8+c9)	-	1,920,795.29	1,920,795.29	1,549,352.87	1,549,352.87	371,442.42
c1) Servicios Básicos	-	-	-	-	-	-
c2) Servicios de Arrendamiento	-	34,799.00	34,799.00	-	-	34,799.00
c3) Servicios Profesionales, Científicos, Técnicos y Otros Servicios	-	967,442.29	967,442.29	743,515.52	743,515.52	223,926.77
c4) Servicios Financieros, Bancarios y Comerciales	-	-	-	-	-	-
c5) Servicios de Instalación, Reparación, Mantenimiento y Conservación	-	917,072.00	917,072.00	804,355.95	804,355.95	112,716.05
c6) Servicios de Comunicación Social y Publicidad	-	-	-	-	-	-
c7) Servicios de Traslado y Viajes	-	1,482.00	1,482.00	1,481.40	1,481.40	0.60
c8) Servicios Oficiales	-	-	-	-	-	-
c9) Otros Servicios Generales	-	-	-	-	-	-
D. Transferencias, Asignaciones, Subsidios y Otras Ayudas (D=d1+d2+d3+d4+d5+d6+d7+d8+d9)	-	-	-	-	-	-
d1) Transferencias Internas y Asignaciones al Sector Público	-	-	-	-	-	-
d2) Transferencias al Resto del Sector Público	-	-	-	-	-	-
d3) Subsidios y Subvenciones	-	-	-	-	-	-
d4) Ayudas Sociales	-	-	-	-	-	-
d5) Pensiones y Jubilaciones	-	-	-	-	-	-
d6) Transferencias a Fideicomisos, Mandatos y Otros Análogos	-	-	-	-	-	-
d7) Transferencias a la Seguridad Social	-	-	-	-	-	-
d8) Donativos	-	-	-	-	-	-
d9) Transferencias al Exterior	-	-	-	-	-	-
E. Bienes Muebles, Inmuebles e Intangibles (E=e1+e2+e3+e4+e5+e6+e7+e8+e9)	-	17,983,684.22	17,983,684.22	9,894,009.98	9,894,009.98	8,089,674.24
e1) Mobiliario y Equipo de Administración	-	2,169,637.10	2,169,637.10	1,024,517.63	1,024,517.63	1,145,119.47
e2) Mobiliario y Equipo Educativo y Recreativo	-	474,630.00	474,630.00	442,271.04	442,271.04	32,358.96
e3) Equipo e Instrumental Médico y de Laboratorio	-	8,662,613.44	8,592,613.44	6,506,650.32	6,506,650.32	2,085,963.12
e4) Vehículos y Equipo de Transporte	-	-	-	-	-	-
e5) Equipo de Defensa y Seguridad	-	-	-	-	-	-
e6) Maquinaria, Otros Equipos y Herramientas	-	5,721,731.66	5,721,731.66	1,373,644.16	1,373,644.16	4,348,087.70
e7) Activos Biológicos	-	-	-	-	-	-
e8) Bienes Inmuebles	-	-	-	-	-	-
e9) Activos Intangibles	-	1,025,071.82	1,025,071.82	546,926.83	546,926.83	478,144.99
F. Inversión Pública (F=f1+f2+f3)	-	2,857,725.50	2,857,725.50	2,852,464.52	2,852,464.52	5,260.98
f1) Obra Pública en Bienes de Dominio Público	-	-	-	-	-	-
f2) Obra Pública en Bienes Propios	-	2,857,725.50	2,857,725.50	2,852,464.52	2,852,464.52	5,260.98
f3) Proyectos Productivos y Acciones de Fomento	-	-	-	-	-	-
G. Inversiones Financieras y Otras Provisiones (G=g1+g2+g3+g4+g5+g6+g7)	-	-	-	-	-	-
g1) Inversiones Para el Fomento de Actividades Productivas	-	-	-	-	-	-
g2) Acciones y Participaciones de Capital	-	-	-	-	-	-
g3) Compra de Títulos y Valores	-	-	-	-	-	-
g4) Concesión de Préstamos	-	-	-	-	-	-
g5) Inversiones en Fideicomisos, Mandatos y Otros Análogos	-	-	-	-	-	-
Fideicomiso de Documentos Naturales (Informal)	-	-	-	-	-	-
g6) Otras Inversiones Financieras	-	-	-	-	-	-
g7) Provisiones para Contingencias y Otras Erogaciones Especiales	-	-	-	-	-	-
H. Participaciones y Aportaciones (H=h1+h2+h3)	-	-	-	-	-	-
h1) Participaciones	-	-	-	-	-	-
h2) Aportaciones	-	-	-	-	-	-
h3) Convenios	-	-	-	-	-	-
I. Deuda Pública (I=i1+i2+i3+i4+i5+i6+i7)	-	-	-	-	-	-
i1) Amortización de la Deuda Pública	-	-	-	-	-	-
i2) Intereses de la Deuda Pública	-	-	-	-	-	-
i3) Comisiones de la Deuda Pública	-	-	-	-	-	-
i4) Gastos de la Deuda Pública	-	-	-	-	-	-
i5) Costo por Coberturas	-	-	-	-	-	-
i6) Apoyos Financieros	-	-	-	-	-	-
i7) Adeudos de Ejercicios Fiscales Anteriores (ADEFA)	-	-	-	-	-	-
III. Total de Egresos (III = I + II)	135,246,766.67	35,319,508.94	170,566,275.61	63,797,965.56	63,628,935.92	86,768,312.15

ING. RAUL MARTINEZ HERNANDEZ
RECTOR

MR. LAURA O. ZERMEÑO CASAS
DIRECTORA DE ADMINISTRACION Y FINANZAS

CP. FLORENTINO LOBOS POSADERA
JEFE DE DEPARTAMENTO DE CONTABILIDAD

Universidad Tecnológica de Torreón
Estado Analítico del Ejercicio del Presupuesto de Egresos Detallado - LDF
Clasificación Administrativa
Del 01 de Enero al 30 de Septiembre de 2017
(PESOS)

Concepto (c)	Egresos					Subejercicio (a)
	Aprobado (d)	Ampliaciones/ (Reducciones)	Modificado	Devengado	Pagado	
I. Gasto No Etiquetado (I=A+B+C+D+E+F+G+H)	135,246,769	10,849,207	146,095,976	68,965,766	68,794,736	77,130,210
RECTORIA	837,758	444,263	1,282,021	844,211	844,211	437,810
SECRETARIA ACADEMICA	285,531	109,898	395,429	75,299	29,921	320,130
DIRECCION DE PROCESOS INDUSTRIALES AREA MANUFACTURA	1,350,853.92	37,693.00	1,313,160.92	80,767.34	80,767.34	1,232,393.58
DIRECCION DE MECATRONICA AREA AUTOMATIZACION	4,514,940.36	36,029.28	4,478,911.08	202,192.44	202,192.44	4,276,718.64
DIRECCION DE MECATRONICA AREA SISTEMAS DE MANUFACTURA FLEXIBLE	4,992,170.16	253,170.00	5,245,340.16	275,931.12	275,931.12	4,969,409.04
DIRECCION DE MANTENIMIENTO AREA INDUSTRIAL	1,106,686.92	25,020.96	1,131,707.88	183,497.61	183,497.61	948,210.27
DIRECCION DE MECANICA AREA INDUSTRIAL	876,642.48	1,892.00	878,534.48	153,412.19	153,412.19	725,122.29
DIRECCION DE ADMINISTRACION Y EVALUACION DE PROYECTOS	666,780.24	10,096.00	656,684.24	38,690.49	38,690.49	617,993.75
DIRECCION DE TECNOLOGIAS DE INFORMACION Y COMUNICACIÓN	1,106,905.20	84,081.24	1,022,823.96	154,312.91	154,312.91	868,511.05
SUBDIRECCION DE SERVICIOS ACADEMICOS	305,311.68	586,009.27	891,320.95	675,725.65	675,725.65	215,595.30
SERVICIOS BIBLIOTECARIOS	1,289,537.76	133,776.33	1,155,761.43	4,588.21	4,588.21	1,161,173.22
SUBDIRECCION DE SERVICIOS ESCOLARES	2,886,496.80	95,143.25	2,981,640.05	1,135,231.87	1,135,161.87	1,846,408.18
SERVICIOS ESCOLARES	15,123.24	24,300.00	39,423.24	27,736.48	27,736.48	11,686.76
SERVICIO MEDICO	663,637.80	-	663,637.80	39,210.24	39,210.24	624,427.56
SUBDIRECCION DE DIFUSION Y EXTENSION UNIVERSITARIA	304,746.60	218,554.00	523,300.60	243,911.53	169,002.21	279,389.07
EDITORIAL	495,799.80	10,572.00	506,371.80	148,978.56	148,978.56	357,393.24
CULTURA	313,209.12	55,258.00	368,467.12	71,398.32	71,398.32	297,068.80
DEPORTES	955,525.08	562,078.00	1,517,603.08	529,892.43	529,892.43	987,710.65
SISTEMAS INFORMATICOS	2,554,843.80	632,196.40	3,187,040.20	1,192,440.67	1,192,440.67	1,994,599.53
DIRECCION DE VINCULACION	1,380,144.60	99,874.00	1,480,018.60	384,185.31	384,185.31	1,095,833.29
SUBDIRECCION DE CENTRO INTEGRAL DE NEGOCIOS	879,692.76	45,440.00	834,252.76	95,672.51	95,672.51	738,580.25
INVESTIGACION Y DESARROLLO	510,575.52	697.92	509,877.60	25,479.64	25,479.64	484,397.96
SUBDIRECCION DE PROYECTOS DE VINCULACION	2,891,052.12	487,000.72	2,404,051.40	265,312.61	214,640.33	2,138,738.79
ENTIDAD DE CERTIFICACION Y EVALUACION DE COMPETENCIAS	1,424,039.88	17,806.00	1,441,845.88	53,957.97	53,957.97	1,387,887.91
RESPONSABILIDAD SOCIAL	850,655.40	39,480.00	890,135.40	47,059.52	47,059.52	843,075.88
PRACTICAS Y ESTADIAS	232,820.76	2,805.48	230,015.28	30,225.51	30,225.51	199,789.77
BOLSA DE TRABAJO Y SEGUIMIENTO DE EGRESADOS	43,594.20	-	43,594.20	479.08	479.08	43,115.12
DIRECCION DE PLANEACION Y EVALUACION	237,888.84	8,519.78	229,369.06	21,801.14	21,801.14	207,567.92
PLANEACION Y EVALUACION	214,207.08	862.22	213,344.86	7,357.50	7,357.50	205,987.36
GESTION DE CALIDAD	292,805.28	13,249.00	306,054.28	63,805.10	63,805.10	242,249.18
DIRECCION DE ADMINISTRACION Y FINANZAS	411,856.08	441,954.72	853,810.80	416,291.86	416,291.86	437,518.94
CONTABILIDAD	526,303.80	196,089.26	722,393.06	434,822.31	434,822.31	287,570.75
PROGRAMACION Y PRESUPUESTO	15,376.80	48.48	15,425.28	843.61	843.61	14,581.67
SUBDIRECCION DE SERVICIOS ADMINISTRATIVOS	72,131.88	6,224,857.25	6,296,989.13	5,891,163.64	5,891,163.64	405,825.49
RECURSOS HUMANOS	75,540,852.64	336,416.62	75,877,269.26	44,904,885.21	44,904,885.21	30,972,384.05
MANTENIMIENTO E INSTALACIONES	13,027,106.55	484,691.00	13,511,797.55	3,707,277.84	3,707,277.84	9,804,519.71
RECURSOS MATERIALES Y SERVICIOS GENERALES	10,955,362.20	657,184.69	11,612,546.89	6,312,002.36	6,312,002.36	5,300,544.53
CONTRALORIA INTERNA	122,496.00	182,975.45	305,471.45	222,467.56	222,467.56	83,003.89
JURIDICO	95,305.92	16,771.61	78,534.31	3,247.71	3,247.71	75,286.60
II. Gasto Etiquetado (II=A+B+C+D+E+F+G+H)	-	24,470,301.55	24,470,301.55	14,832,199.87	14,832,199.87	9,638,101.68
DIRECCION DE PROCESOS INDUSTRIALES AREA MANUFACTURA	-	57,560.97	57,560.97	57,560.97	57,560.97	-
DIRECCION DE MECATRONICA AREA AUTOMATIZACION	-	875,729.52	875,729.52	283,925.88	283,925.88	591,803.64
DIRECCION DE MECATRONICA AREA SISTEMAS DE MANUFACTURA FLEXIBLE	-	593,408.00	593,408.00	593,406.82	593,406.82	1.18
DIRECCION DE MANTENIMIENTO AREA INDUSTRIAL	-	149,052.00	149,052.00	80,633.34	80,633.34	68,418.66
DIRECCION DE MECANICA AREA INDUSTRIAL	-	774,276.00	774,276.00	629,195.60	629,195.60	145,080.40
DIRECCION DE ADMINISTRACION Y EVALUACION DE PROYECTOS	-	137,078.00	137,078.00	114,511.17	114,511.17	22,566.83

Universidad Tecnológica de Torreón
 Estado Analítico del Ejercicio del Presupuesto de Egresos Detallado - LDF
 Clasificación Administrativa
 Del 01 de Enero al 30 de Septiembre de 2017
 (PESOS)

Concepto (e)	Egresos					Subejercicio (e)
	Aprobado (d)	Ampliaciones/ (Reducciones)	Modificado	Devengado	Pagado	
DIRECCION DE TECNOLOGIAS DE INFORMACION Y COMUNICACIÓN	-	774,588.00	774,588.00	100,388.99	100,388.99	674,199.01
SUBDIRECCION DE SERVICIOS ACADEMICOS	-	1,283,216.00	1,283,216.00	1,165,498.09	1,165,498.09	117,717.91
DIRECCION DE VINCULACION	-	282,783.30	282,783.30	-	-	282,783.30
INVESTIGACION Y DESARROLLO	-	18,338,527.30	18,338,527.30	10,801,243.91	10,801,243.91	7,537,283.39
DIRECCION DE PLANEACION Y EVALUACION	-	107,648.00	107,648.00	-	-	107,648.00
GESTION DE CALIDAD	-	228,434.96	228,434.96	143,076.47	143,076.47	85,358.49
SUBDIRECCION DE SERVICIOS ADMINISTRATIVOS	-	867,999.50	867,999.50	862,758.63	862,758.63	5,240.87
	-	867,999.50	867,999.50	862,758.63	862,758.63	5,240.87
III. Total de Egresos (III = I + II)	135,246,768.67	35,319,509.04	170,566,277.71	83,797,968.56	83,626,935.92	86,768,312.15


 ING. RAUL MARTINEZ HERMANDEZ
 RECTOR


 MTRA. LAURA O. ZERMENO CASAS
 DIRECTORA DE ADMINISTRACION Y FINANZAS


 CP. FLORENTINO LOBATOS PEÑA
 JEFE DE DEPARTAMENTO DE CONTABILIDAD

Universidad Tecnológica de Torón
Estado Análisis del Ejercicio del Presupuesto de Egresos Detallado - LDF
Clasificación Funcional (Finalidad y Función)
Del 1 de Enero al 30 de Septiembre de 2017 (I)
(PESOS)

Concepto (c)	Egresos					Subtotal (e)
	Aprobado (a)	Ampliaciones/ Reducciones (b)	Modificado	Devengado	Pagado	
I. Gasto No Etiquetado (I=A+B+C+D)	135,246,768.67	10,849,207.49	143,095,976.16	68,965,765.69	68,794,736.05	77,130,210.47
A. Gobierno (A=a1+a2+a3+a4+a5+a6+a7+a8)	-	-	-	-	-	-
a1) Legislación	-	-	-	-	-	-
a2) Justicia	-	-	-	-	-	-
a3) Coordinación de la Política de Gobierno	-	-	-	-	-	-
a4) Relaciones Exteriores	-	-	-	-	-	-
a5) Asuntos Financieros y Hacendarios	-	-	-	-	-	-
a6) Seguridad Nacional	-	-	-	-	-	-
a7) Asuntos de Orden Público y de Seguridad Interior	-	-	-	-	-	-
a8) Otros Servicios Generales	-	-	-	-	-	-
B. Desarrollo Social (B=b1+b2+b3+b4+b5+b6+b7)	135,246,768.67	10,849,207.49	143,095,976.16	68,965,765.69	68,794,736.05	77,130,210.47
b1) Protección Ambiental	-	-	-	-	-	-
b2) Vivienda y Servicios a la Comunidad	-	-	-	-	-	-
b3) Salud	-	-	-	-	-	-
b4) Recreación, Cultura y Otras Manifestaciones Sociales	-	-	-	-	-	-
b5) Educación	135,246,768.67	10,849,207.49	143,095,976.16	68,965,765.69	68,794,736.05	77,130,210.47
b6) Protección Social	-	-	-	-	-	-
b7) Otros Asuntos Sociales	-	-	-	-	-	-
C. Desarrollo Económico (C=c1+c2+c3+c4+c5+c6+c7+c8+c9)	-	-	-	-	-	-
c1) Asuntos Económicos, Comerciales y Laborales en General	-	-	-	-	-	-
c2) Agropecuaria, Silvicultura, Pesca y Caza	-	-	-	-	-	-
c3) Combustibles y Energía	-	-	-	-	-	-
c4) Minería, Manufacturas y Construcción	-	-	-	-	-	-
c5) Transporte	-	-	-	-	-	-
c6) Comunicaciones	-	-	-	-	-	-
c7) Turismo	-	-	-	-	-	-
c8) Ciencia, Tecnología e Innovación	-	-	-	-	-	-
c9) Otras Industrias y Otros Asuntos Económicos	-	-	-	-	-	-
D. Otras No Clasificadas en Funciones Anteriores (D=d1+d2+d3+d4)	-	-	-	-	-	-
d1) Transacciones de la Deuda Pública / Costo Financiero de la Deuda	-	-	-	-	-	-
d2) Transferencias, Participaciones y Aportaciones Entre Diferentes Niveles y Órdenes de Gobierno	-	-	-	-	-	-
d3) saneamiento del Sistema Financiero	-	-	-	-	-	-
d4) Acreditados de Ejercicios Fiscales Anteriores	-	-	-	-	-	-
II. Gasto Etiquetado (II=A+B+C+D)	-	24,470,301.55	24,470,301.55	14,832,199.87	14,832,199.87	9,638,101.68
A. Gobierno (A=a1+a2+a3+a4+a5+a6+a7+a8)	-	-	-	-	-	-
a1) Legislación	-	-	-	-	-	-
a2) Justicia	-	-	-	-	-	-
a3) Coordinación de la Política de Gobierno	-	-	-	-	-	-
a4) Relaciones Exteriores	-	-	-	-	-	-
a5) Asuntos Financieros y Hacendarios	-	-	-	-	-	-
a6) Seguridad Nacional	-	-	-	-	-	-
a7) Asuntos de Orden Público y de Seguridad Interior	-	-	-	-	-	-
a8) Otros Servicios Generales	-	-	-	-	-	-
B. Desarrollo Social (B=b1+b2+b3+b4+b5+b6+b7)	-	24,470,301.55	24,470,301.55	14,832,199.87	14,832,199.87	9,638,101.68
b1) Protección Ambiental	-	-	-	-	-	-
b2) Vivienda y Servicios a la Comunidad	-	-	-	-	-	-
b3) Salud	-	-	-	-	-	-
b4) Recreación, Cultura y Otras Manifestaciones Sociales	-	-	-	-	-	-
b5) Educación	24,470,301.55	24,470,301.55	24,470,301.55	14,832,199.87	14,832,199.87	9,638,101.68
b6) Protección Social	-	-	-	-	-	-
b7) Otros Asuntos Sociales	-	-	-	-	-	-
C. Desarrollo Económico (C=c1+c2+c3+c4+c5+c6+c7+c8+c9)	-	-	-	-	-	-
c1) Asuntos Económicos, Comerciales y Laborales en General	-	-	-	-	-	-
c2) Agropecuaria, Silvicultura, Pesca y Caza	-	-	-	-	-	-
c3) Combustibles y Energía	-	-	-	-	-	-
c4) Minería, Manufacturas y Construcción	-	-	-	-	-	-
c5) Transporte	-	-	-	-	-	-
c6) Comunicaciones	-	-	-	-	-	-
c7) Turismo	-	-	-	-	-	-
c8) Ciencia, Tecnología e Innovación	-	-	-	-	-	-
c9) Otras Industrias y Otros Asuntos Económicos	-	-	-	-	-	-
D. Otras No Clasificadas en Funciones Anteriores (D=d1+d2+d3+d4)	-	-	-	-	-	-
d1) Transacciones de la Deuda Pública / Costo Financiero de la Deuda	-	-	-	-	-	-
d2) Transferencias, Participaciones y Aportaciones Entre Diferentes Niveles y Órdenes de Gobierno	-	-	-	-	-	-
d3) saneamiento del Sistema Financiero	-	-	-	-	-	-
d4) Acreditados de Ejercicios Fiscales Anteriores	-	-	-	-	-	-
III. Total de Egresos (III = I + II)	135,246,768.67	35,319,509.04	170,566,277.71	83,797,965.56	83,626,935.92	86,768,312.15

ING. RAUL MARTINEZ HERNANDEZ
RECTOR


MC. ROSA O. ZERMEÑO CASAS
DIRECTORA DE ADMINISTRACION Y FINANZAS

CP. FLORENTINO LOPEZ OSPEÑA
JEFE DE DEPARTAMENTO DE CONTABILIDAD

Universidad Tecnológica de Torreón
Estado Analítico del Ejercicio del Presupuesto de Egresos Detallado - LDF
Clasificación de Servicios Personales por Categoría
Del 01 de enero al 30 de Septiembre de 2017
(PESOS)

Concepto (c)	Egresos					Subejercicio (e)
	Aprobado (d)	Ampliaciones/ (Reducciones)	Modificado	Devengado	Pagado	
I. Gasto No Etiquetado (I=A+B+C+D+E+F)	73,498,792.72	982,768.63	74,481,561.35	44,595,433.33	44,595,433.33	29,886,128.02
A. Personal Administrativo y de Servicio Público	73,498,792.72	982,768.63	74,481,561.35	44,595,433.33	44,595,433.33	29,886,128.02
B. Magisterio	-	-	-	-	-	-
C. Servicios de Salud (C=c1+c2)	-	-	-	-	-	-
c1) Personal Administrativo	-	-	-	-	-	-
c2) Personal Médico, Paramédico y afin	-	-	-	-	-	-
D. Seguridad Pública	-	-	-	-	-	-
E. Gastos asociados a la implementación de nuevas leyes federales o reformas a las mismas (E = e1 + e2)	-	-	-	-	-	-
e1) Nombre del Programa o Ley 1	-	-	-	-	-	-
e2) Nombre del Programa o Ley 2	-	-	-	-	-	-
F. Sentencias laborales definitivas	-	-	-	-	-	-
II. Gasto Etiquetado (II=A+B+C+D+E+F)	-	62,710.97	62,710.97	62,710.97	62,710.97	-
A. Personal Administrativo y de Servicio Público	-	62,710.97	62,710.97	62,710.97	62,710.97	-
B. Magisterio	-	-	-	-	-	-
C. Servicios de Salud (C=c1+c2)	-	-	-	-	-	-
c1) Personal Administrativo	-	-	-	-	-	-
c2) Personal Médico, Paramédico y afin	-	-	-	-	-	-
D. Seguridad Pública	-	-	-	-	-	-
E. Gastos asociados a la implementación de nuevas leyes federales o reformas a las mismas (E = e1 + e2)	-	-	-	-	-	-
e1) Nombre del Programa o Ley 1	-	-	-	-	-	-
e2) Nombre del Programa o Ley 2	-	-	-	-	-	-
F. Sentencias laborales definitivas	-	-	-	-	-	-
III. Total del Gasto en Servicios Personales (III = I + II)	73,498,792.72	1,045,479.60	74,544,272.32	44,658,144.30	44,658,144.30	29,886,128.02


 ING. RAUL MARTÍNEZ HERNÁNDEZ
 RECTOR


 M.C. LAURA O. ZERMEÑO CASAS
 DIRECTORA DE ADMINISTRACION Y FINANZAS


 CP. FLORENTINO LOBATO PEÑA
 JEFE DE DEPARTAMENTO DE CONTABILIDAD